

**MBC** 귀중

제9회 지방선거  
5차 여론조사  
(부산)

결과 보고서

---

2026. 05. 28.

## 일러두기

- 본 조사의 값은 소수점 첫째자리에서 반올림하여 정수로 표기하였으므로, 세부항목의 합이 100%가 되지 않을 수 있습니다.
- 중복응답 문항의 경우 합이 100%를 초과할 수 있습니다.
- 척도형 문항(예: 매우 + 다소)의 두 개 응답을 합산하여 제시하는 경우 소수점 첫째 자리에서 합산하여 반올림하였으므로 척도의 단순합과 차이가 있을 수 있습니다.
- 응답 사례수가 적은 경우 해석에 유의하여 주십시오.
- 언론 공표 혹은 인용 시에는 조사개요를 참고하여 중앙선거여론조사심의위원회의 선거 여론조사 결과 공표 · 보도지침에 따라 주시기 바랍니다.

---

# 목차

## 1장. 조사의 개요

I. 조사의 목적	5
II. 조사 설계	6
III. 조사 내용	7
IV. 표본의 특성	8

## 2장. 조사 결과 분석

I. 제9회 지방선거 전망	10
1. 투표참여 의향	10
2. 투표참여 시기	11
3. 부산광역시장 후보 지지도	12
4. 후보 지지 강도	13
5. 부산광역시장 후보 당선 가능성	14
6. 부산 기초단체장 선호도	15
7. 9회 지선 인식	16
8. 부산광역시 교육감 지지도	17
II. 정당지지도 및 국정운영평가	18
1. 국정운영평가	18
2. 정당지지도	19

---

# 1장

## 조사의 개요

I. 조사의 목적

II. 조사 설계

III. 조사 내용

IV. 표본의 특성

# I. 조사의 목적

본 조사는,  
부산광역시에 거주하는 만 18세 이상의 남녀를 대상으로,  
제9회 지방선거의 시장 출마 후보, 교육감에 대한 지지도 및  
지역 및 정치 현안에 대한 유권자들의 인식을 파악하여  
MBC 보도용 자료로 활용하는 데 그 목적이 있음.

조사의 목적 및 기대효과를 흐름도(Flow-Chart)로 살펴보면 아래와 같음

## 조사대상

부산광역시 거주 만 18세 이상 남녀



## 수집자료

- 제9회 지방선거 관련 시장, 교육감 후보 지지도
- 정당지지도 및 국정운영평가



## 기대효과

전반적인 주요 현안에 대한 여론파악



보도 자료로 활용

## II. 조사 설계

### 제9회 지방선거 5차 여론조사(부산) (2026. 05. 28.)

조사 의뢰자	MBC
조사 기관	(주)코리아리서치인터내셔널
조사 지역	부산광역시
조사 기간	2026년 5월 26일 ~ 5월 27일 (2일간)
조사 대상	부산광역시에 거주하는 만 18세 이상 남녀
조사 방법	국내 통신 3사가 제공하는 휴대전화 가상(안심)번호(100%)를 이용한 전화면접조사
표본 크기	802명(가중값 적용 사례수: 802명)
피조사자 선정방법	성/연령/지역별로 층화된 가상번호 내 무작위 추출
응답률	16.6%(총 4,823명과 통화하여 그 중 802명이 응답 완료)
가중치값 산출 및 적용방법	성/연령/권역별 가중값 부여(셀가중) (2026년 4월 말 행정안전부 주민등록인구통계 기준)
표본 오차	95% 신뢰수준에서 $\pm 3.5\%$ point

## 제9회 지방선거 5차 여론조사(부산) (2026. 05. 28.)

### 제9회 지방선거 전망

- 투표참여 의향
- 투표참여 시기
- 부산광역시장 후보 지지도
- 후보 지지 강도
- 부산광역시장 후보 당선 가능성
- 부산 기초단체장 선호도
- 9회 지선 인식
- 부산광역시 교육감 지지도

### 정당지지도 및 국정운영평가

- 국정운영평가
- 정당지지도

## IV. 표본의 특성

구분		실제조사 사례수	%	가중값 적용 기준 사례수	%
전체		(802)	100	(802)	100
성별	남성	(438)	55	(386)	48
	여성	(364)	45	(416)	52
연령	18세-29세	(80)	10	(110)	14
	30대	(82)	10	(109)	14
	40대	(104)	13	(128)	16
	50대	(166)	21	(147)	18
	60대	(186)	23	(155)	19
	70세 이상	(184)	23	(153)	19
권역	중서부도심권	(166)	21	(176)	22
	중동부도심권	(226)	28	(223)	28
	강서낙동권	(231)	29	(220)	27
	금정해운대권	(179)	22	(183)	23

중서부도심권	동구, 부산진구, 서구, 영도구, 중구
중동부도심권	남구, 동래구, 수영구, 연제구
강서낙동권	강서구, 북구, 사상구, 사하구
금정해운대권	금정구, 기장군, 해운대구

## 2장

# 조사 결과 분석

- 제9회 지방선거 전망
- 정당지지도 및 국정운영평가

# I. 제9회 지방선거 전망

## 1. 투표참여 의향

문1 선생님께서는 오는 6월 3일 치러지는 지방선거에서 투표하실 생각이십니까? 투표하지 않으실 생각이십니까?

- 오는 6월 3일에 실시되는 전국동시지방선거에 '반드시 투표할 것'이라는 적극적 투표 의향층은 80%, '가능하면 투표할 것'이라는 소극적 투표 의향층은 14%, '투표할 생각 없음'(전혀+별로)은 4%로 나타남.  
☞ 적극적 투표층과 소극적 투표층 직전 조사 대비 모두 유사한 수준으로 조사됨.

- ✓ '반드시 투표할 것이다'는 50대(90%) 및 60대(87%), 진보성향층(86%), 더불어민주당 지지층(87%) 및 조국혁신당 지지층(95%), 국정안정론층(86%)에서 상대적으로 높게 나타남.
- ✓ '가능하면 투표할 것이다'는 30대(24%) 및 40대(22%), 강서낙동권(18%), 무당층(29%)에서 높은 편임.
- ✓ '비투표층(전혀+별로)'은 보수성향층(7%)과 무당층(12%)에서 비교적 높은 편임.



구분	조사원료 사례수	가중값 적용 사례수	반드시 투표할 것 (적극적 투표층)	가능하면 투표할 것 (소극적 투표층)	비투표층	별로 투표할 생각이 없다	전혀 투표할 생각이 없다	결정 못했다/모름/무응답
전체	(802)	(802)	80	14	4	2	2	1
연령	18세-29세	(80)	73	21	6	2	3	0
	30대	(82)	66	24	7	6	1	3
	40대	(104)	128	73	22	6	4	0
	50대	(166)	147	90	8	2	1	0
	60대	(186)	155	87	10	2	1	1
	70세 이상	(184)	153	85	8	5	1	5
권역	중서부도심권	(166)	176	77	17	5	3	2
	중동부도심권	(226)	223	83	11	5	3	2
	강서낙동권	(231)	220	76	18	4	1	2
	금정해운대권	(179)	183	84	12	4	1	3
이념 성향	진보	(215)	227	86	10	3	1	2
	중도	(240)	241	78	17	4	2	2
	보수	(274)	265	77	15	7	3	4
	모름/무응답	(73)	69	77	17	2	2	0
지지 정당	더불어민주당	(332)	343	87	11	1	0	1
	국민의힘	(269)	254	81	13	4	2	2
	조국혁신당	(32)	28	95	3	0	0	0
	개혁신당	(23)	22	68	11	20	4	16
	무당층	(100)	107	57	29	12	7	5
지선 인식	국정 안정	(401)	402	86	11	2	1	1
	정부 견제	(321)	318	78	16	5	3	2
	모름/무응답	(80)	82	56	25	14	4	10

\* 중서부도심권: 동구, 부산진구, 서구, 영도구, 중구 / 중동부도심권: 남구, 동래구, 수영구, 연제구 / 강서낙동권: 강서구, 북구, 사상구, 사하구 / 금정해운대권: 금정구, 기장군, 해운대구

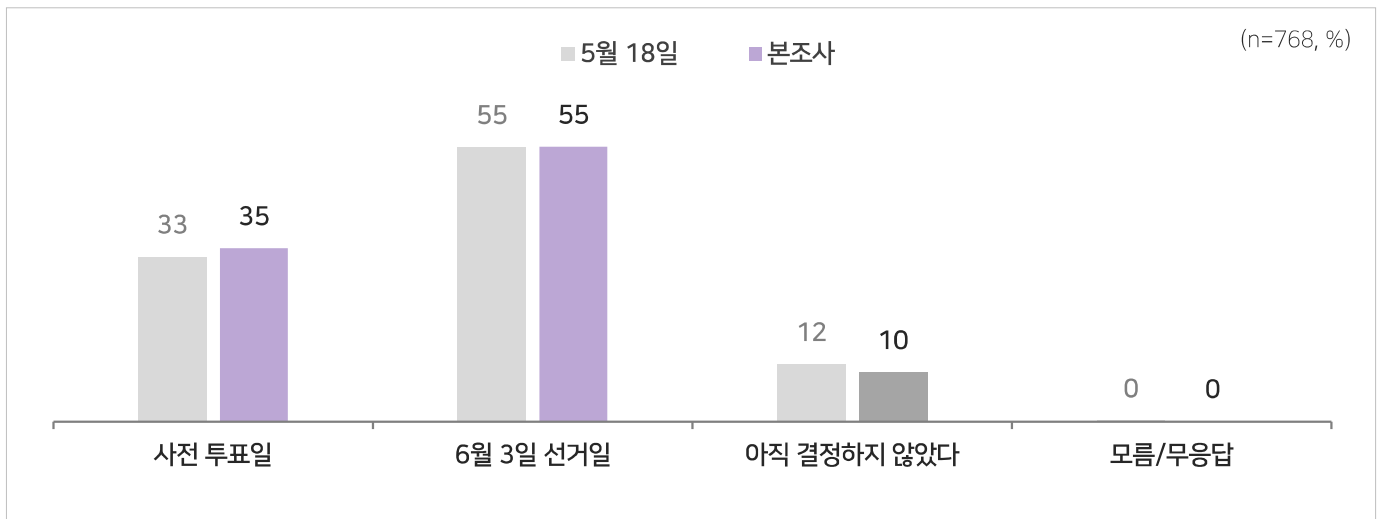
# I. 제9회 지방선거 전망

## 2. 투표참여 시기

문1-1

(문1에서 ①, ②, ⑨응답자만) 이번 지방선거 선거일은 6월 3일이고, 사전에 투표할 수 있는 사전 투표일은 5월 29일과 30일입니다. 선생님께서 만약 투표를 하게 된다면 사전투표일에 투표하시겠습니까? 6월 3일 선거일에 투표하시겠습니까?

- 투표의향층과 유보층에게 투표 참여 시기를 조사한 결과, '6월 3일 선거일'은 55%, '사전 투표일'은 35%로 나타남.
    - ☞ 지난 조사 대비 '6월 3일 선거일'은 유사한 수준으로 나타난 반면, '사전투표일'은 2%p 상승함.
  - 적극적 투표 의향층에서는 '6월 3일 선거일'이 56%, '사전투표일'은 36%로 조사됨.
- ✓ '6월 3일 선거일'은 70세 이상(62%), 보수성향층(74%), 국민의힘 지지층(78%), 정부견제론층(75%)에서 높은 편임.
- ✓ '사전 투표일'은 50대(42%), 진보성향층(56%), 더불어민주당 지지층(47%) 및 조국혁신당 지지층(80%), 국정안정론층(50%)에서 상대적으로 높게 나타남.



구분	조사원료 사례수	가중값 적용 사례수	사전 투표일	6월 3일 선거일	아직 결정하지 않았다	모름/무응답	
전체	(768)	(766)	35	55	10	0	
적극적 투표층	(655)	(642)	36	56	8	0	
연령	18세-29세	(75)	(104)	29	58	12	0
	30대	(75)	(101)	34	56	10	0
	40대	(99)	(121)	39	54	7	0
	50대	(163)	(145)	42	48	10	0
	60대	(182)	(151)	39	53	8	0
	70세 이상	(174)	(145)	25	62	12	1
권역	중서부도심권	(160)	(167)	30	60	9	0
	중동부도심권	(215)	(212)	39	50	11	0
	강서낙동권	(222)	(212)	33	57	10	0
	금정해운대권	(171)	(176)	37	54	9	0
이념 성향	진보	(210)	(221)	56	37	7	0
	중도	(229)	(230)	37	52	11	0
	보수	(257)	(247)	16	74	9	0
	모름/무응답	(72)	(68)	26	57	17	0
지지 정당	더불어민주당	(329)	(338)	47	43	10	0
	국민의힘	(260)	(244)	14	78	8	0
	조국혁신당	(32)	(28)	80	17	3	0
	개혁신당	(18)	(18)	43	47	11	0
	무당층	(87)	(95)	27	58	15	1
지선 인식	국정 안정	(392)	(394)	50	40	10	0
	정부 견제	(307)	(302)	19	75	6	0
	모름/무응답	(69)	(70)	20	56	22	1

\* 중서부도심권: 동구, 부산진구, 서구, 영도구, 중구 / 중동부도심권: 남구, 동래구, 수영구, 연제구 / 강서낙동권: 강서구, 북구, 사상구, 사하구 / 금정해운대권: 금정구, 기장군, 해운대구

# I. 제9회 지방선거 전망

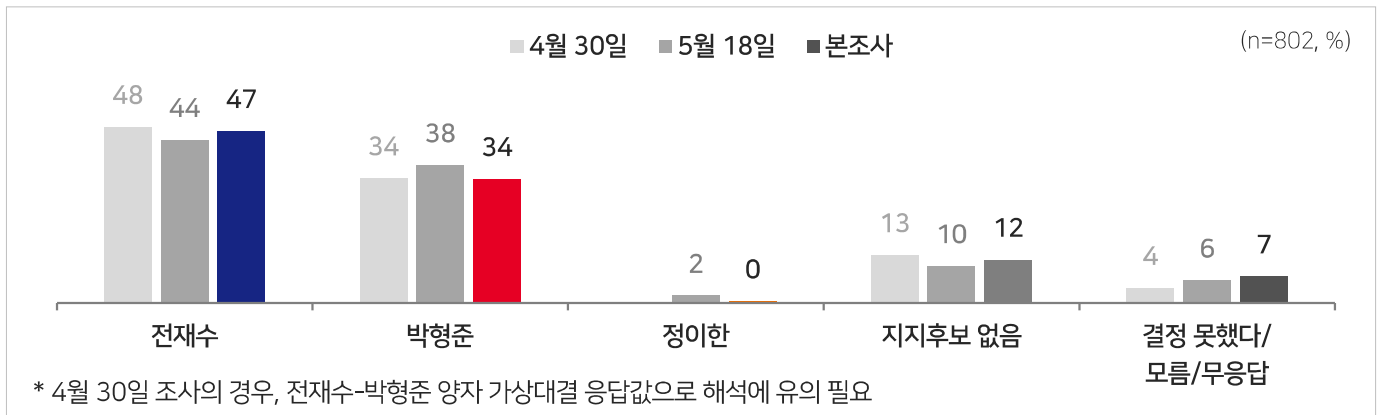
## 3. 부산광역시장 후보 지지도

문2

만약 내일이 부산광역시장 선거 투표일이라면, 선생님께서는 다음 후보 중 누구에게 투표하시겠습니까?  
순서는 기호 순입니다.

- 제9회 지방선거의 부산광역시 출마 후보에 대한 지지도를 살펴보면, 더불어민주당 '전재수' 후보가 47%로 가장 높았으며, 다음으로 국민의힘 '박형준' 후보 34% 등의 순으로 나타남.
  - ☞ 직전 조사 대비 '전재수' 후보는 3%p 상승한 반면, '박형준' 후보는 4%p 하락함.
  - ☞ 적극적 투표층에서는 '전재수' 53%, '박형준' 36% 순임.
- 한편, '지지후보 없음' 응답은 12%, '태도유보층(결정 못했다/모름/무응답)'은 7%로 나타남

- ✓ '전재수' 후보 지지도는 40대(64%) 및 50대(58%), 진보성향층(84%), 더불어민주당 지지층(88%) 및 조국혁신당 지지층(86%), 국정안정론층(86%)에서 특히 높게 나타남.
- ✓ '박형준' 후보 지지도는 60대 이상(60대 41%, 70세 이상 44%), 보수성향층(68%), 국민의힘 지지층(84%), 정부견제론층(77%)에서 비교적 높은 편임.



구분	조사원료 사례수	가중값 적용 사례수	(더불어민주당) 전재수	(국민의힘) 박형준	(개혁신당) 정이한	지지후보 없음	결정 못했다/모름/무응답	
전체	(802)	(802)	47	34	0	12	7	
적극적 투표층	(655)	(642)	53	36	0	5	6	
연령	18세-29세	(80)	(110)	34	41	1	22	2
	30대	(82)	(109)	46	24	0	28	2
	40대	(104)	(128)	64	21	0	9	6
	50대	(166)	(147)	58	29	1	6	7
	60대	(186)	(155)	47	41	0	6	6
	70세 이상	(184)	(153)	31	44	1	7	18
권역	중서부도심권	(166)	(176)	42	35	1	13	10
	중동부도심권	(226)	(223)	47	37	0	11	4
	강서낙동권	(231)	(220)	48	33	0	12	7
	금정해운대권	(179)	(183)	50	30	1	11	9
이념 성향	진보	(215)	(227)	84	5	0	7	4
	중도	(240)	(241)	51	26	1	16	6
	보수	(274)	(265)	15	68	0	11	6
	모름/무응답	(73)	(69)	33	26	0	16	25
지지 정당	더불어민주당	(332)	(343)	88	4	0	3	5
	국민의힘	(269)	(254)	3	84	0	6	7
	조국혁신당	(32)	(28)	86	5	0	6	3
	개혁신당	(23)	(22)	21	24	14	24	17
	무당층	(100)	(107)	14	23	0	46	18
지선 인식	국정 안정	(401)	(402)	86	4	0	4	5
	정부 견제	(321)	(318)	4	77	0	13	5
	모름/무응답	(80)	(82)	19	11	0	42	29

\* 중서부도심권: 동구, 부산진구, 서구, 영도구, 중구 / 중동부도심권: 남구, 동래구, 수영구, 연제구 / 강서낙동권: 강서구, 북구, 사상구, 사하구 / 금정해운대권: 금정구, 기장군, 해운대구

# I. 제9회 지방선거 전망

## 4. 후보 지지 강도

문2-1

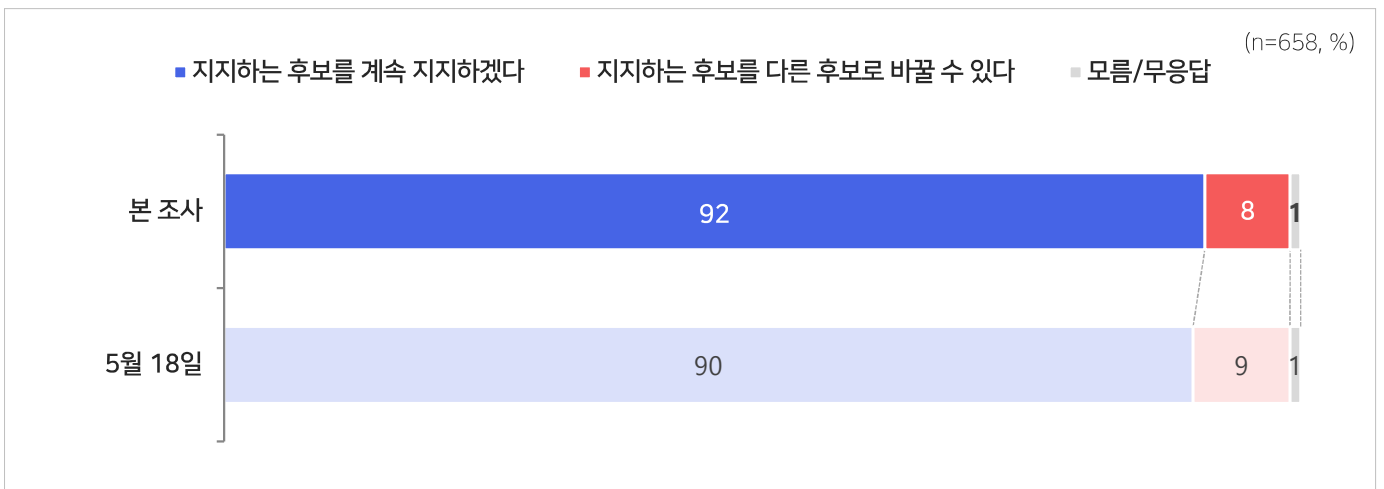
(문2에서 지지하는 후보를 밝힌 응답자에 한해)

그러면, 지금 지지하고 있는 후보를 계속 지지하시겠습니까? 아니면 다른 후보로 바꿀 수도 있습니까? (보기 1-2번 무작위)

- 지지하고 있는 후보를 '계속 지지하겠다'는 응답은 92%, '다른 후보로 바꿀 수도 있다'는 응답은 8%로 조사됨.  
☞ 직전 조사 대비 '계속 지지하겠다'는 2%p 상승한 반면, '다른 후보로 바꿀 수 있다'는 유사한 수준임.
- 후보별로 살펴보면, '전재수' 후보 지지층의 93%, '박형준' 후보 지지층의 90%가 지지후보에 대한 계속 지지 의향을 밝힘.

✓ '계속 지지하겠다'는 60대(96%)와 국정안정론층(94%)에서 비교적 높았음.

✓ '다른 후보로 바꿀 수도 있다'는 30대(17%)에서 상대적으로 높은 편임.



구분	조사완료 사례수	가중값 적용 사례수	지지하는 후보를 계속 지지하겠다	지지하는 후보를 다른 후보로 바꿀 수도 있다	모름/무응답
전체	(658)	(650)	92	8	1
연령	18세-29세 (61)	(84)	88	12	0
	30대 (55)	(76)	83	17	0
	40대 (89)	(109)	93	7	0
	50대 (147)	(128)	93	7	1
	60대 (166)	(137)	96	4	0
	70세 이상 (140)	(116)	92	6	3
권역	중서부도심권 (128)	(137)	92	8	0
	중동부도심권 (192)	(188)	93	5	2
	강서낙동권 (191)	(179)	92	8	0
	금정해운대권 (147)	(147)	88	11	1
이념 성향	진보 (192)	(202)	93	7	0
	중도 (190)	(187)	89	9	1
	보수 (230)	(221)	92	7	1
	모름/무응답 (46)	(40)	92	8	0
지지 후보	전재수 (375)	(376)	93	7	0
	박형준 (280)	(271)	90	9	1
	정이한 (3)	(3)	100	0	0
지선 인식	국정 안정 (365)	(366)	94	6	0
	정부 견제 (269)	(261)	90	9	1
	모름/무응답 (24)	(24)	66	30	4

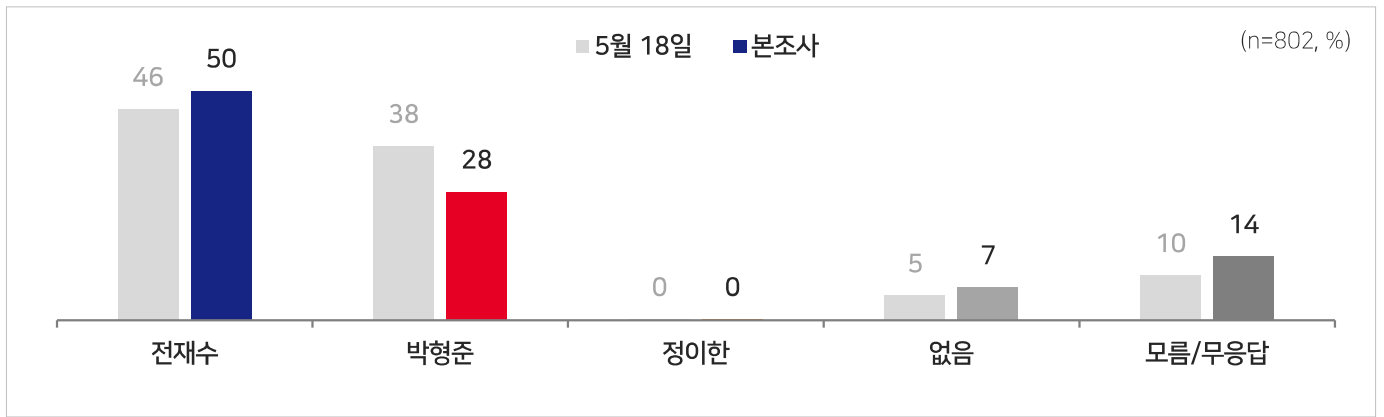
\* 중서부도심권: 동구, 부산진구, 서구, 영도구, 중구 / 중동부도심권: 남구, 동래구, 수영구, 연제구 / 강서낙동권: 강서구, 북구, 사상구, 사하구 / 금정해운대권: 금정구, 기장군, 해운대구

# I. 제9회 지방선거 전망

## 5. 부산광역시장 후보 당선 가능성

문3 그러면, 선생님의 지지여부와 상관없이 이번 부산광역시장 선거에서 누가 당선될 것으로 보십니까? 순서는 기호 순입니다.

- 부산광역시장 후보의 당선 가능성에 대해 더불어민주당 '전재수' 후보가 50%로 가장 높게 나타났으며, 이어서 국민의힘 '박형준' 후보 28% 등의 순으로 나타남('태도유보(없다+모름/무응답)' 21%).  
 ☞ 지난 조사 대비 '전재수'는 4%p 상승한 반면, '박형준'은 10%p 하락함.
- ✓ '전재수' 후보 당선 가능성은 40대(66%) 및 50대(65%), 진보성향층(80%) 및 중도성향층(57%), 더불어민주당 지지층(83%) 및 조국혁신당 지지층(88%), 적극적 투표층(55%)에서 특히 높게 나타남.
- ✓ '박형준' 후보 당선 가능성은 60대 이상(60대 34%, 70세 이상 36%), 보수성향층(51%), 국민의힘 지지층(65%), 적극적 투표층(30%)에서 비교적 높은 편임.



구분	조사완료 사례수	가중값 적용 사례수	(더불어민주당) 전재수	(국민의힘) 박형준	(개혁신당) 정이한	없음	모름/무응답	
전체	(802)	(802)	50	28	0	7	14	
연령	18세-29세	(80)	(110)	40	33	0	11	16
	30대	(82)	(109)	46	20	0	23	10
	40대	(104)	(128)	<u>66</u>	20	1	2	10
	50대	(166)	(147)	<u>65</u>	24	0	4	7
	60대	(186)	(155)	48	<u>34</u>	0	3	15
	70세 이상	(184)	(153)	36	<u>36</u>	0	4	25
권역	중서부도심권	(166)	(176)	44	29	1	10	17
	중동부도심권	(226)	(223)	53	27	0	8	12
	강서낙동권	(231)	(220)	54	28	0	5	14
	금정해운대권	(179)	(183)	50	29	0	7	14
이념 성향	진보	(215)	(227)	<u>80</u>	7	1	4	8
	중도	(240)	(241)	<u>57</u>	23	0	9	10
	보수	(274)	(265)	25	<u>51</u>	0	8	16
	모름/무응답	(73)	(69)	23	28	0	10	39
지지 정당	더불어민주당	(332)	(343)	<u>83</u>	5	1	4	8
	국민의힘	(269)	(254)	14	<u>65</u>	0	3	18
	조국혁신당	(32)	(28)	<u>88</u>	3	0	0	9
	개혁신당	(23)	(22)	32	30	0	15	23
	무당층	(100)	(107)	24	22	0	25	29
투표 참여 의향	적극적 투표층	(655)	(642)	<u>55</u>	<u>30</u>	0	3	12
	소극적 투표층	(104)	(116)	33	22	0	19	26
	비투표층	(34)	(36)	31	18	5	46	0
	유보층	(9)	(9)	36	19	0	20	25

\* 중서부도심권: 동구, 부산진구, 서구, 영도구, 중구 / 중동부도심권: 남구, 동래구, 수영구, 연제구 / 강서낙동권: 강서구, 북구, 사상구, 사하구 / 금정해운대권: 금정구, 기장군, 해운대구

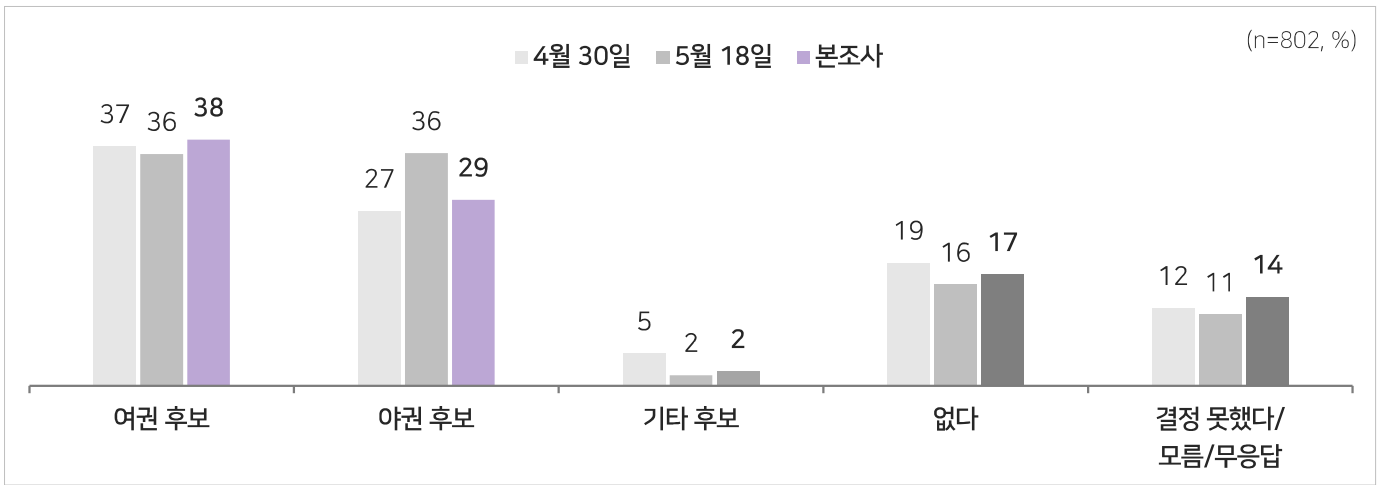
# I. 제9회 지방선거 전망

## 6. 부산 기초단체장 선호도

문4 선생님께서는 살고 계시는 부산광역시 지역의 구청장 또는 군수는 어떤 후보가 더 낫다고 생각하십니까? (보기 1-2 무작위)

- 부산광역시 지역구 구청장 또는 군수 후보로 '여권 후보'를 선호한다는 응답이 38%로 '야권 후보'(29%) 대비 9%p 높게 나타남.
  - 직전 조사 대비 '여권 후보'는 2%p 상승한 반면, '야권 후보'는 7%p 감소함.
  - 적극적 투표층에서는 '여권 후보' 44%, '야권 후보' 31% 순으로 높았음.
- 한편, '없다'는 응답은 17%, '결정 못했다/모름/무응답'은 14%로 조사됨.

- '여권 후보'는 40대(55%) 및 50대(49%), 진보성향층(69%), 더불어민주당 지지층(67%) 및 조국혁신당 지지층(73%), 국정안정론층(70%)에서 특히 높게 나타남.
- '야권 후보'는 60대(40%), 보수성향층(54%), 국민의힘 지지층(63%), 정부견제론층(63%)에서 상대적으로 높게 나타남.



구분	조사완료 사례수	가중값 적용 사례수	여권 후보	야권 후보	기타 후보	없다	결정 못했다/모름/무응답	
전체	(802)	(802)	38	29	2	17	14	
적극적 투표층	(655)	(642)	44	31	1	11	13	
연령	18세-29세	(80)	(110)	30	25	4	33	8
	30대	(82)	(109)	30	23	4	36	7
	40대	(104)	(128)	55	21	2	14	8
	50대	(166)	(147)	49	26	1	13	11
	60대	(186)	(155)	36	40	2	9	13
	70세 이상	(184)	(153)	27	33	1	8	31
권역	중서부도심권	(166)	(176)	35	27	3	20	14
	중동부도심권	(226)	(223)	37	32	2	17	12
	강서낙동권	(231)	(220)	38	27	2	15	18
	금정해운대권	(179)	(183)	42	28	3	17	10
이념 성향	진보	(215)	(227)	69	7	1	13	9
	중도	(240)	(241)	41	25	3	21	10
	보수	(274)	(265)	14	54	3	17	12
	모름/무응답	(73)	(69)	17	17	3	17	47
지지 정당	더불어민주당	(332)	(343)	67	9	1	12	12
	국민의힘	(269)	(254)	7	63	3	12	14
	조국혁신당	(32)	(28)	73	8	3	5	10
	개혁신당	(23)	(22)	21	15	4	34	26
	무당층	(100)	(107)	10	18	1	49	21
지선 인식	국정 안정	(401)	(402)	70	6	1	11	11
	정부 견제	(321)	(318)	4	63	3	19	11
	모름/무응답	(80)	(82)	9	4	5	42	40

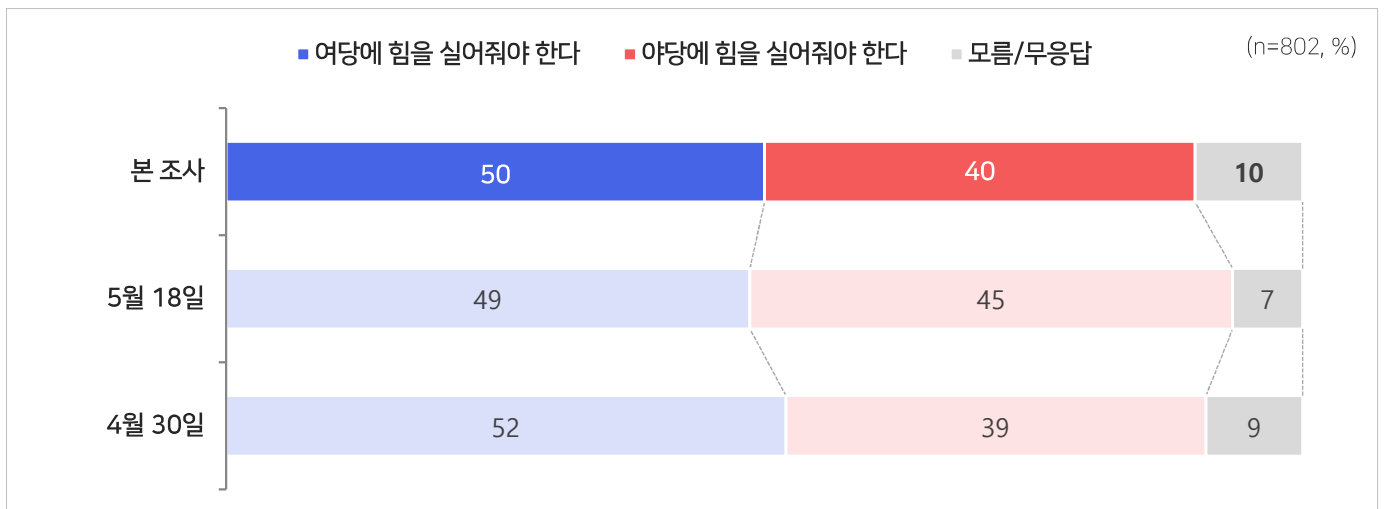
\* 중서부도심권: 동구, 부산진구, 서구, 영도구, 중구 / 중동부도심권: 남구, 동래구, 수영구, 연제구 / 강서낙동권: 강서구, 북구, 사상구, 사하구 / 금정해운대권: 금정구, 기장군, 해운대구

# I. 제9회 지방선거 전망

## 7. 9회 지선 인식

문5 선생님께서는 이번 지방선거에 대한 다음 의견 중 어디에 더 공감하십니까? (보기 1-2 무작위)

- 이번 지방선거에서 '여당에 힘을 실어줘야 한다'는 의견은 50%, '야당에 힘을 실어줘야 한다'는 의견은 40%로 나타남(모름/무응답 10%).
  - ☞ 직전 조사와 비교하면, '국정안정론'은 유사한 수준으로 조사된 반면, '정부견제론'은 5%p 하락함.
  - ☞ 60대와 중서부도심권에서 '국정안정론'과 '정부견제론' 간 격차가 상대적으로 작음.
- ✓ '국정안정론'은 40대(68%) 및 50대(60%), 진보성향층(89%), 더불어민주당 지지층(88%) 및 조국혁신당 지지층(95%)에서 다소 높게 나타남.
- ✓ '정부견제론'은 70세 이상(47%), 보수성향층(73%), 국민의힘 지지층(87%)에서 상대적으로 높음.



구분	조사완료 사례수	가중값 적용 사례수	현 정부의 국정안정을 위해 여당에 힘을 실어줘야 한다 (A)	현 정부를 견제하기 위해 야당에 힘을 실어줘야 한다 (B)	모름/무응답	격차 (A)-(B)
전체	(802)	(802)	50	40	10	10%p
적극적 투표층	(655)	(642)	54	39	7	15%p
연령	18세-29세 (80)	(110)	39	50	11	-11%p
	30대 (82)	(109)	49	40	12	9%p
	40대 (104)	(128)	<b>68</b>	24	8	44%p
	50대 (166)	(147)	<b>60</b>	33	8	27%p
	60대 (186)	(155)	50	44	6	6%p
	70세 이상 (184)	(153)	35	<b>47</b>	17	-12%p
권역	중서부도심권 (166)	(176)	45	43	12	2%p
	중동부도심권 (226)	(223)	51	41	9	10%p
	강서낙동권 (231)	(220)	50	41	10	9%p
	금정해운대권 (179)	(183)	55	34	11	21%p
이념 성향	진보 (215)	(227)	<b>89</b>	7	4	82%p
	중도 (240)	(241)	55	37	8	18%p
	보수 (274)	(265)	17	<b>73</b>	10	-56%p
	모름/무응답 (73)	(69)	34	28	37	6%p
지지 정당	더불어민주당 (332)	(343)	<b>88</b>	7	4	81%p
	국민의힘 (269)	(254)	6	<b>87</b>	7	-81%p
	조국혁신당 (32)	(28)	<b>95</b>	3	3	92%p
	개혁신당 (23)	(22)	34	44	22	-10%p
	무당층 (100)	(107)	21	41	38	-20%p

\* 중서부도심권: 동구, 부산진구, 서구, 영도구, 중구 / 중동부도심권: 남구, 동래구, 수영구, 연제구 / 강서낙동권: 강서구, 북구, 사상구, 사하구 / 금정해운대권: 금정구, 기장군, 해운대구

# I. 제9회 지방선거 전망

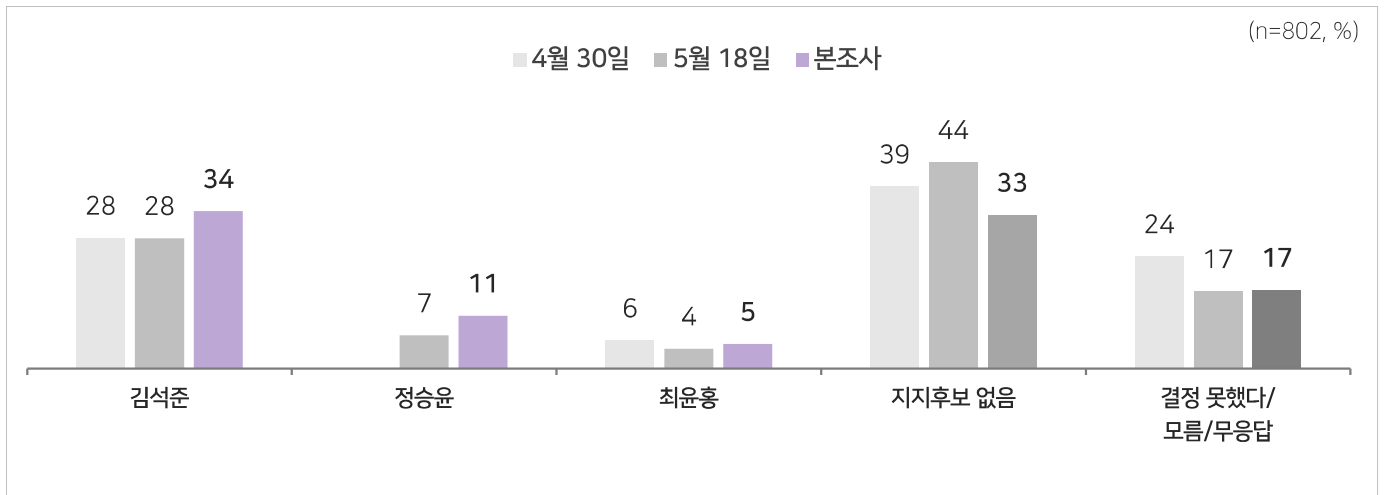
## 8. 부산광역시 교육감 지지도

문6

부산광역시 교육감 선거에서 출마후보로 거론되고 있는 다음 인물 중 선생님께서는 누구를 가장 지지하십니까? 보기는 무작위 순입니다. (보기 1-3번 무작위)

- 부산광역시 교육감 후보 지지도를 살펴본 결과, 아직 후보를 결정하지 못한 경우('없다' 33%, '결정 못했다/모름/무응답' 17%)가 50%인 가운데, '김석준' 후보 34%, '정승윤' 후보 11%, '최윤홍' 후보 5% 순으로 높게 나타남.  
☞ 직전 조사 대비 '김석준'은 6%p, '정승윤'은 4%p 상승함.
- 적극적 투표층에서도 아직 후보를 결정하지 못한 경우가 44%인 가운데, '김석준' 38%, '정승윤' 12%, '최윤홍' 5% 등의 순으로 나타남.

- ✓ '김석준' 후보 지지도는 40대(43%) 및 50대(48%), 진보성향층(58%)에서 상대적으로 높게 나타남.
- ✓ '정승윤' 후보 지지도는 60대(15%), 보수성향층(20%)에서 비교적 높은 편임.



※ 4월 30일 조사 박수종 제외, 5월 18일 조사 정승윤 추가됨 / 5월 18일 조사부터 후보 확정 이후 실시되어 기타 후보는 제외함

구분	조사완료 사례수	가중값 적용 사례수	김석준	정승윤	최윤홍	지지후보 없음	결정 못했다/모름/무응답	
전체	(802)	(802)	34	11	5	33	17	
적극적 투표층	(655)	(642)	38	12	5	27	17	
연령	18세-29세	(80)	(110)	27	16	6	47	4
	30대	(82)	(109)	28	7	3	59	4
	40대	(104)	(128)	43	4	2	31	20
	50대	(166)	(147)	48	10	5	22	14
	60대	(186)	(155)	33	15	5	26	22
	70세 이상	(184)	(153)	22	14	9	24	31
권역	중서부도심권	(166)	(176)	37	10	7	30	17
	중동부도심권	(226)	(223)	37	13	4	30	15
	강서낙동권	(231)	(220)	28	11	7	37	17
	금정해운대권	(179)	(183)	33	10	3	35	19
이념 성향	진보	(215)	(227)	58	4	2	26	10
	중도	(240)	(241)	35	11	4	35	15
	보수	(274)	(265)	15	20	10	38	18
	모름/무응답	(73)	(69)	22	4	1	31	42

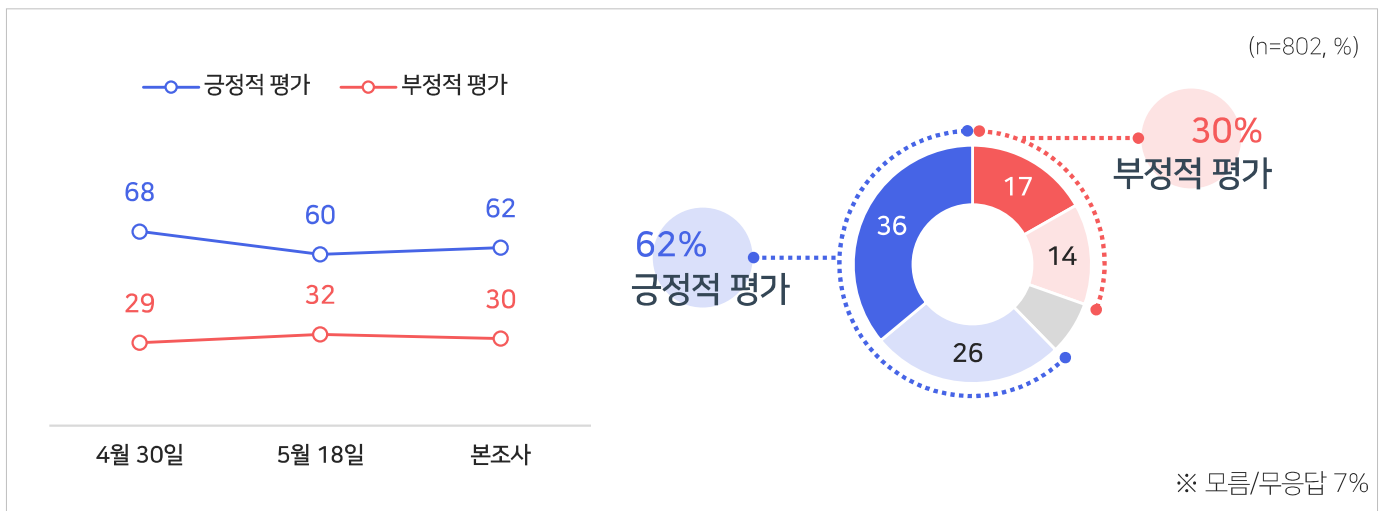
\* 중서부도심권: 동구, 부산진구, 서구, 영도구, 중구 / 중동부도심권: 남구, 동래구, 수영구, 연제구 / 강서낙동권: 강서구, 북구, 사상구, 사하구 / 금정해운대권: 금정구, 기장군, 해운대구

# II. 정당지지도 및 국정운영평가

## 1. 국정운영평가

문7 선생님께서는 이재명 대통령이 대통령으로서 일을 잘하고 있다고 생각하십니까? 잘못하고 있다고 생각하십니까?

- 이재명 대통령이 국정운영을 '잘하고 있다'(매우+잘함)는 긍정적 평가는 62%, '잘못하고 있다'(매우+못함)는 부정적 평가는 30%임(모름/무응답 7%).  
☞ 직전 조사와 '긍정적 평가'는 2%p 상승한 반면, '부정적 평가'는 2%p 하락함
- ✓ '긍정 평가'는 40대(78%) 및 50대(71%), 진보성향층(95%), 더불어민주당 지지층(96%) 및 조국혁신당 지지층(97%)에서 다소 높게 나타남.
- ✓ '부정 평가'는 18세-29세(41%) 및 70세 이상(37%), 보수성향층(57%), 국민의힘 지지층(68%)에서 상대적으로 높게 나타남.



구분	조사완료 사례수	가중값 적용 사례수	매우 잘하고 있다	잘하고 있다	잘못하고 있다	매우 잘못하고 있다	종합평가			
							긍정 평가	부정 평가	모름/무응답	
전체	(802)	(802)	36	26	14	17	62	30	7	
연령	18세-29세	(80)	(110)	26	27	19	22	53	41	6
	30대	(82)	(109)	30	36	13	15	65	28	7
	40대	(104)	(128)	52	26	9	10	78	19	3
	50대	(166)	(147)	47	23	9	15	71	24	5
	60대	(186)	(155)	37	24	16	18	61	33	6
	70세 이상	(184)	(153)	23	25	17	20	47	37	16
권역	중서부도심권	(166)	(176)	26	33	16	17	59	33	8
	중동부도심권	(226)	(223)	39	24	14	18	63	32	6
	강서낙동권	(231)	(220)	37	26	13	17	64	30	6
	금정해운대권	(179)	(183)	41	23	12	15	63	28	9
이념 성향	진보	(215)	(227)	70	25	2	2	95	4	1
	중도	(240)	(241)	37	29	14	15	66	29	5
	보수	(274)	(265)	9	26	25	32	34	57	9
	모름/무응답	(73)	(69)	24	25	8	14	49	22	29
지지 정당	더불어민주당	(332)	(343)	67	30	2	0	96	2	1
	국민의힘	(269)	(254)	1	21	31	36	22	68	11
	조국혁신당	(32)	(28)	86	11	0	0	97	0	3
	개혁신당	(23)	(22)	11	45	17	24	56	41	3
	무당층	(100)	(107)	9	34	12	21	43	33	24

\* 중서부도심권: 동구, 부산진구, 서구, 영도구, 중구 / 중동부도심권: 남구, 동래구, 수영구, 연제구 / 강서낙동권: 강서구, 북구, 사상구, 사하구 / 금정해운대권: 금정구, 기장군, 해운대구

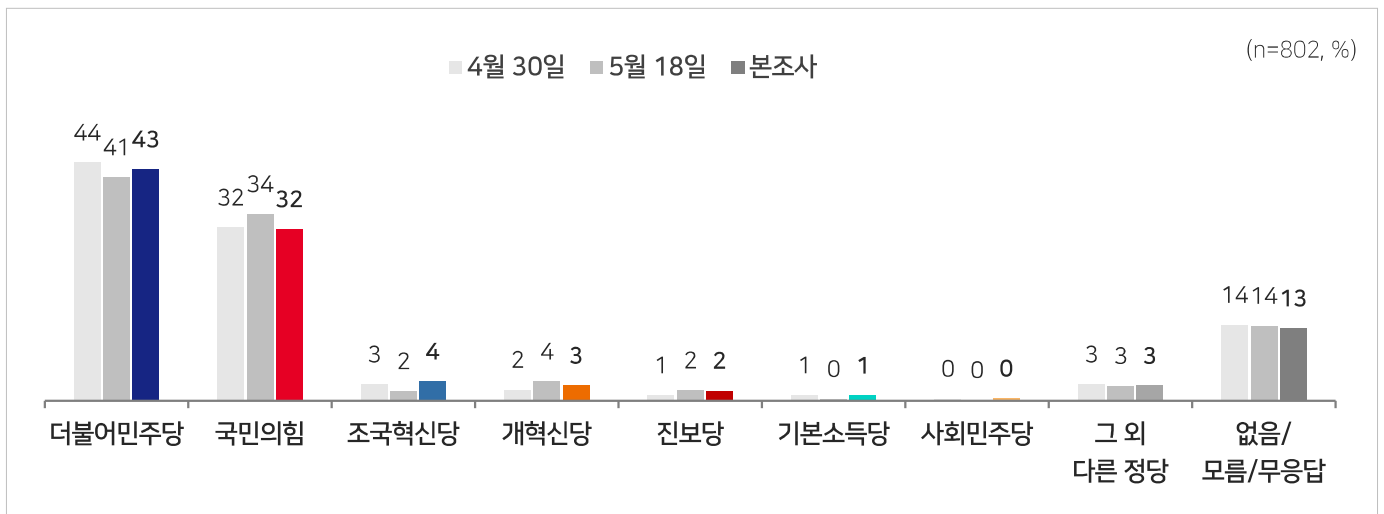
# II. 정당지지도 및 국정운영평가

## 2. 정당지지도

문8 문8-1 선생님께서는 다음 중 어느 정당을 지지하십니까? 순서는 무작위순입니다.  
(재질문) 그래도 조금이라도 더 낫다고 생각되는 정당은요? 보기는 이전에 불러드린 순서와 동일합니다.

- 정당지지도를 살펴보면, '더불어민주당'이 43%로 가장 높았고, 다음으로 '국민의힘' 32%, '조국혁신당' 4%, '개혁신당' 3%, '진보당' 2% 등의 순임('태도유보(없음+모름/무응답)' 13%).  
☞ 직전 조사 대비 더불어민주당은 2%p 상승한 반면, 국민의힘은 2%p 하락함.

- ✓ '더불어민주당'은 40대(57%)와 진보성향층(79%)에서 다소 높게 나타남.
- ✓ '국민의힘'은 60대 이상(60대 40%, 70세 이상 49%)과 보수성향층(66%)에서 상대적으로 높게 나타남.



구분	조사완료 사례수	가중값 적용 사례수	더불어 민주당	국민의힘	조국 혁신당	개혁신당	진보당	기본 소득당	사회 민주당	그 외 다른 정당	없음/모름/무응답	
전체	(802)	(802)	43	32	4	3	2	1	0	3	13	
연령	18세-29세	(80)	(110)	35	33	1	2	4	1	0	3	21
	30대	(82)	(109)	44	19	4	3	0	0	1	8	22
	40대	(104)	(128)	57	19	4	3	2	1	2	10	
	50대	(166)	(147)	49	25	5	4	5	0	0	3	8
	60대	(186)	(155)	39	40	5	2	1	2	0	1	10
	70세 이상	(184)	(153)	33	49	2	3	0	0	1	1	13
권역	중서부도심권	(166)	(176)	46	31	3	4	1	1	0	2	13
	중동부도심권	(226)	(223)	38	34	5	2	4	1	1	2	12
	강서낙동권	(231)	(220)	44	32	2	2	1	1	1	4	12
	금정해운대권	(179)	(183)	44	28	4	3	1	0	0	3	16
이념 성향	진보	(215)	(227)	79	1	6	2	5	2	1	2	2
	중도	(240)	(241)	45	23	5	3	1	0	0	3	20
	보수	(274)	(265)	13	66	0	4	0	1	1	4	11
	모름/무응답	(73)	(69)	31	30	0	1	2	0	0	0	36

\* 중서부도심권: 동구, 부산진구, 서구, 영도구, 중구 / 중동부도심권: 남구, 동래구, 수영구, 연제구 / 강서낙동권: 강서구, 북구, 사상구, 사하구 / 금정해운대권: 금정구, 기장군, 해운대구

## 제9회 지방선거 5차 여론조사(부산)

---

**연구기관** (주)코리아리서치인터내셔널

**발행명** 제9회 지방선거 5차 여론조사(부산)

**발행일** 2026년 5월 28일

**발행처** (주)코리아리서치인터내셔널  
서울시 서초구 사임당로 18, 석오빌딩  
TEL : 02-3415-5100

<비매품>