

**MBC** 귀중

제9회 지방선거  
5차 여론조사  
(대구)

결과 보고서

---

2026. 05. 28.

## 일러두기

- 본 조사의 값은 소수점 첫째자리에서 반올림하여 정수로 표기하였으므로, 세부항목의 합이 100%가 되지 않을 수 있습니다.
- 중복응답 문항의 경우 합이 100%를 초과할 수 있습니다.
- 척도형 문항(예: 매우 + 다소)의 두 개 응답을 합산하여 제시하는 경우 소수점 첫째 자리에서 합산하여 반올림하였으므로 척도의 단순합과 차이가 있을 수 있습니다.
- 응답 사례수가 적은 경우 해석에 유의하여 주십시오.
- 언론 공표 혹은 인용 시에는 조사개요를 참고하여 중앙선거여론조사심의위원회의 선거 여론조사 결과 공표 · 보도지침에 따라 주시기 바랍니다.

---

# 목차

## 1장. 조사의 개요

I. 조사의 목적	5
II. 조사 설계	6
III. 조사 내용	7
IV. 표본의 특성	8

## 2장. 조사 결과 분석

I. 제9회 지방선거 전망	10
1. 투표참여 의향	10
2. 투표참여 시기	11
3. 대구광역시장 후보 지지도	12
4. 후보 지지 강도	13
5. 대구광역시장 후보 당선 가능성	14
6. 대구 기초단체장 선호도	15
7. 9회 지선 인식	16
8. 대구광역시 교육감 지지도	17
II. 정당지지도 및 국정운영평가	18
1. 국정운영평가	18
2. 정당지지도	19

---

# 1장

## 조사의 개요

I. 조사의 목적

II. 조사 설계

III. 조사 내용

IV. 표본의 특성

# I. 조사의 목적

본 조사는,  
대구광역시에 거주하는 만 18세 이상의 남녀를 대상으로,  
제9회 지방선거의 시장 출마 후보, 교육감에 대한 지지도 및  
지역 및 정치 현안에 대한 유권자들의 인식을 파악하여  
MBC 보도용 자료로 활용하는 데 그 목적이 있음.

조사의 목적 및 기대효과를 흐름도(Flow-Chart)로 살펴보면 아래와 같음

## 조사대상

대구광역시 거주 만 18세 이상 남녀



## 수집자료

- 제9회 지방선거 관련 시장, 교육감 후보 지지도
- 정당지지도 및 국정운영평가



## 기대효과

전반적인 주요 현안에 대한 여론파악



보도 자료로 활용

## II. 조사 설계

### 제9회 지방선거 5차 여론조사(대구) (2026. 05. 28.)

조사 의뢰자	MBC
조사 기관	(주)코리아리서치인터내셔널
조사 지역	대구광역시
조사 기간	2026년 5월 26일 ~ 5월 27일 (2일간)
조사 대상	대구광역시에 거주하는 만 18세 이상 남녀
조사 방법	국내 통신 3사가 제공하는 휴대전화 가상(안심)번호(100%)를 이용한 전화면접조사
표본 크기	800명(가중값 적용 사례수: 800명)
피조사자 선정방법	성/연령/지역별로 층화된 가상번호 내 무작위 추출
응답률	18.2%(총 4,401명과 통화하여 그 중 800명이 응답 완료)
가중치값 산출 및 적용방법	성/연령/권역별 가중값 부여(셀가중) (2026년 4월 말 행정안전부 주민등록인구통계 기준)
표본 오차	95% 신뢰수준에서 $\pm 3.5\%$ point

## 제9회 지방선거 5차 여론조사(대구) (2026. 05. 28.)

### 제9회 지방선거 전망

- 투표참여 의향
- 투표참여 시기
- 대구광역시장 후보 지지도
- 후보 지지 강도
- 대구광역시장 후보 당선 가능성
- 대구 기초단체장 선호도
- 9회 지선 인식
- 대구광역시 교육감 지지도

### 정당지지도 및 국정운영평가

- 국정운영평가
- 정당지지도

## IV. 표본의 특성

구분		실제조사 사례수	%	가중값 적용 기준 사례수	%
전체		(800)	100	(800)	100
성별	남성	(455)	57	(389)	49
	여성	(345)	43	(411)	51
연령	18세-29세	(83)	10	(115)	14
	30대	(90)	11	(112)	14
	40대	(109)	14	(129)	16
	50대	(175)	22	(160)	20
	60대	(180)	23	(148)	18
	70세 이상	(163)	20	(136)	17
권역	동부권	(262)	33	(261)	33
	남부권	(259)	32	(256)	32
	중부권	(279)	35	(283)	35

동부권	동구, 수성구, 군위군
남부권	달서구, 달성군
중부권	중구, 서구, 남구, 북구

## 2장

# 조사 결과 분석

- 제9회 지방선거 전망
- 정당지지도 및 국정운영평가

# I. 제9회 지방선거 전망

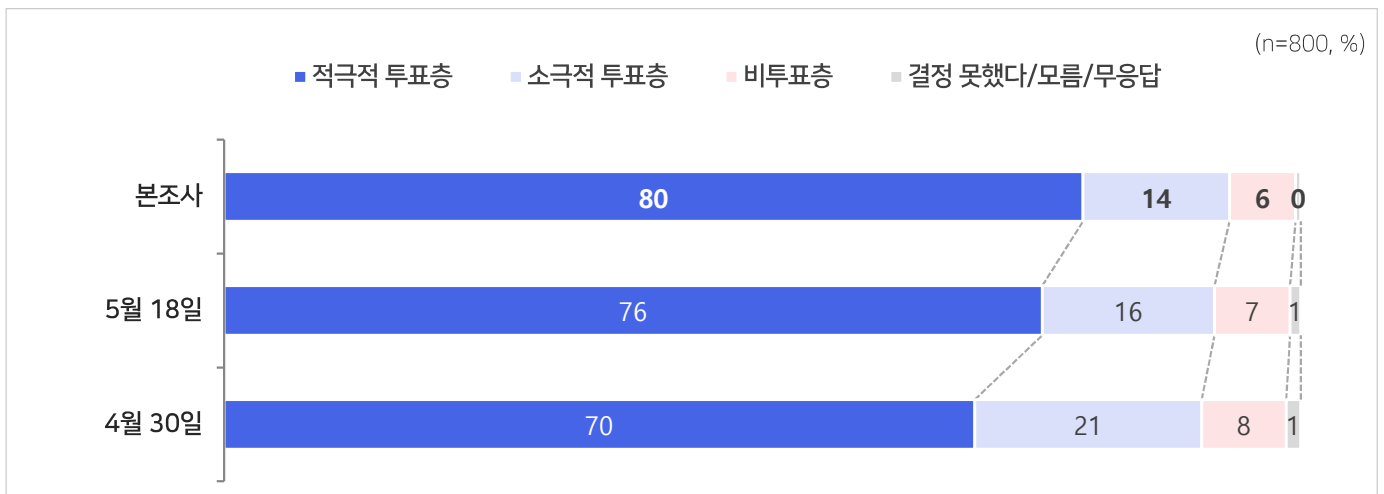
## 1. 투표참여 의향

문1 문1. 선생님께서는 오는 6월 3일 치러지는 지방선거에서 투표하실 생각이십니까? 투표하지 않으실 생각이십니까?

- 오는 6월 3일에 실시되는 전국동시지방선거에 '반드시 투표할 것'이라는 적극적 투표 의향층은 80%, '가능하면 투표할 것'이라는 소극적 투표 의향층은 14%, '투표할 생각 없음'(전혀+별로)은 6%로 나타남.

☞ 직전 조사 대비 적극적 투표층은 4%p 상승한 반면, '소극적 투표층'은 2%p 하락함.

- ✓ '반드시 투표할 것이다'는 50대 이상(50대 88%, 60대 86%, 70세 이상 88%), 동부권(84%), 더불어민주당 지지층(86%) 및 국민의힘 지지층(84%), 국정안정론층(85%)에서 상대적으로 높게 나타남.
- ✓ '가능하면 투표할 것이다'는 18세-29세(34%) 및 무당층(25%)에서 높은 편임.
- ✓ '비투표층(전혀+별로)'은 18세-29세(15%), 무당층(16%)에서 비교적 높은 편임.



구분	조사완료 사례수	가중값 적용 사례수	반드시 투표할 것 (적극적 투표층)	가능하면 투표할 것 (소극적 투표층)	비투표층	별로 투표할 생각이 없다	전혀 투표할 생각이 없다	결정 못했다/모름/무응답
전체	(800)	(800)	80	14	6	4	3	0
연령	18세-29세	(83)	51	34	15	9	6	0
	30대	(90)	76	19	6	3	3	0
	40대	(109)	82	13	5	3	2	0
	50대	(175)	88	10	2	2	0	0
	60대	(180)	86	6	6	4	3	2
	70세 이상	(163)	88	5	6	3	3	1
권역	동부권	(262)	84	10	6	3	3	0
	남부권	(259)	79	14	7	5	2	0
	중부권	(279)	77	16	5	3	3	1
이념 성향	진보	(143)	78	16	6	4	2	0
	중도	(245)	82	14	4	2	1	0
	보수	(341)	81	12	7	4	3	0
	모름/무응답	(71)	70	17	10	4	6	3
지지 정당	더불어민주당	(230)	86	11	3	2	2	0
	국민의힘	(374)	84	11	5	3	2	0
	조국혁신당	(15)	94	6	0	0	0	0
	개혁신당	(26)	77	18	5	5	0	0
	무당층	(127)	57	25	16	11	5	2
지선 인식	국정 안정	(303)	85	12	3	2	0	0
	정부 견제	(398)	80	13	6	3	3	0
	모름/무응답	(99)	63	19	17	8	9	1

\* 동부권: 동구, 수성구, 군위군 / 남부권: 달서구, 달성군 / 중부권: 중구, 서구, 남구, 북구

# I. 제9회 지방선거 전망

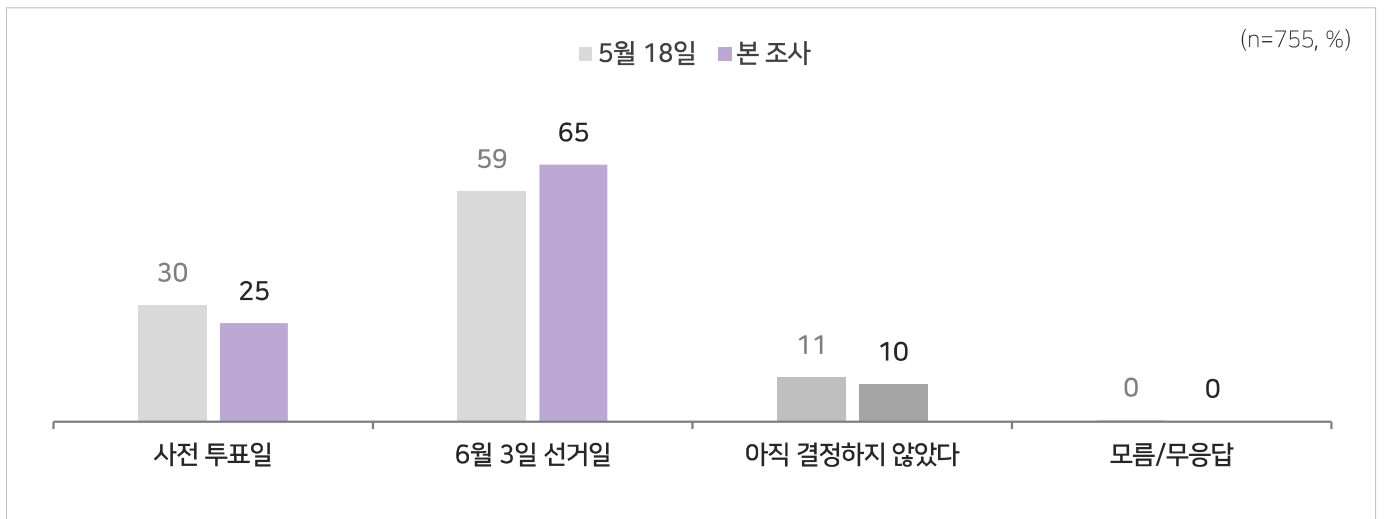
## 2. 투표참여 시기

문1-1

(문1에서 ①, ②, ⑨응답자만) 이번 지방선거 선거일은 6월 3일이고, 사전에 투표할 수 있는 사전 투표일은 5월 29일과 30일입니다. 선생님께서 만약 투표를 하게 된다면 사전투표일에 투표하시겠습니까? 6월 3일 선거일에 투표하시겠습니까?

- 투표의향층과 유보층에게 투표 참여 시기를 조사한 결과, '6월 3일 선거일'은 65%, '사전 투표일'은 25%로 나타남.  
 ☞ 지난 조사 대비 '6월 3일 선거일'은 6%p 상승한 반면, '사전투표일'은 5%p 하락함.
- 적극적 투표 의향층에서는 '6월 3일 선거일'이 65%, '사전투표일'은 27%로 조사됨.

- ✓ '사전 투표일'은 진보성향층(39%), 더불어민주당 지지층(36%), 국정안정론층(37%)에서 상대적으로 높게 나타남.
- ✓ '6월 3일 선거일'은 보수성향층(73%), 국민의힘 지지층(73%), 정부견제론층(78%)에서 높은 편임.



구분	조사원료 사례수	가중값 적용 사례수	사전 투표일	6월 3일 선거일	아직 결정하지 않았다	모름/무응답	
전체	(755)	(751)	25	65	10	0	
적극적 투표층	(652)	(638)	27	65	8	0	
연령	18세-29세	(71)	(98)	19	65	15	1
	30대	(85)	(106)	28	66	6	0
	40대	(104)	(123)	32	61	7	0
	50대	(173)	(157)	29	61	10	0
	60대	(169)	(139)	24	69	8	0
	70세 이상	(153)	(128)	17	71	13	0
권역	동부권	(250)	(246)	29	65	7	0
	남부권	(240)	(238)	21	69	9	1
	중부권	(265)	(268)	25	63	12	0
이념 성향	진보	(138)	(151)	39	48	14	0
	중도	(236)	(236)	26	64	10	1
	보수	(318)	(300)	21	73	6	0
	모름/무응답	(63)	(64)	10	77	13	0
지지 정당	더불어민주당	(225)	(238)	36	54	11	0
	국민의힘	(356)	(337)	19	73	7	0
	조국혁신당	(15)	(15)	54	37	9	0
	개혁신당	(25)	(23)	11	75	15	0
	무당층	(107)	(112)	21	67	12	0
지선 인식	국정 안정	(296)	(305)	37	51	12	0
	정부 견제	(379)	(358)	15	78	7	0
	모름/무응답	(80)	(88)	25	62	12	0

\* 동부권: 동구, 수성구, 군위군 / 남부권: 달서구, 달성군 / 중부권: 중구, 서구, 남구, 북구

# I. 제9회 지방선거 전망

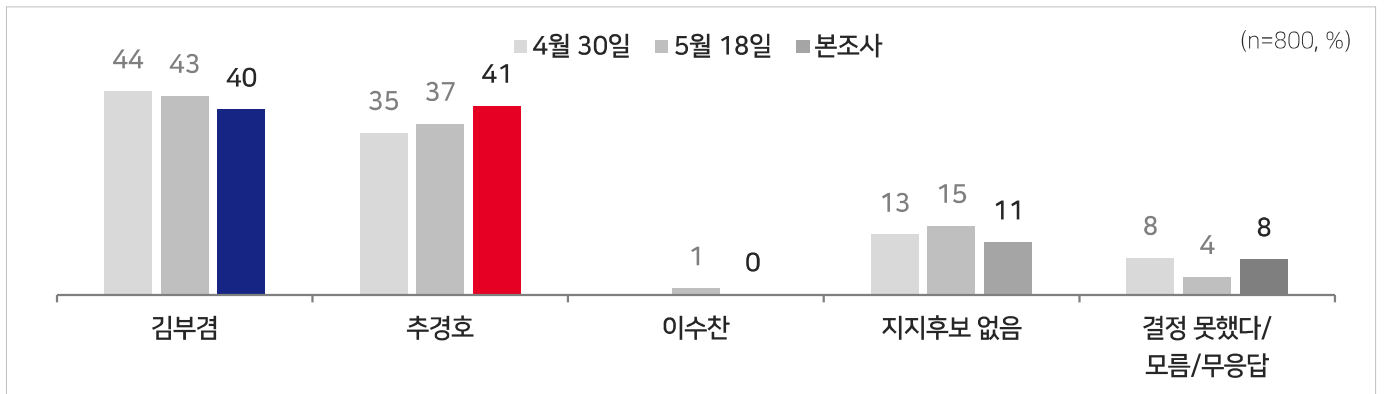
## 3. 대구광역시장 후보 지지도

문2

만약 내일이 대구광역시장 선거 투표일이라면, 선생님께서는 다음 후보 중 누구에게 투표하시겠습니까?  
순서는 기호 순입니다.

- 제9회 지방선거의 대구광역시 출마 후보에 대한 지지도를 살펴보면, 국민의힘 '추경호' 후보가 41%, 더불어민주당 '김부겸' 후보가 40%로 오차범위 내 접전으로 나타남.
  - ☞ 직전 조사 대비 '추경호' 후보는 4%p 상승한 반면, '김부겸' 후보는 3%p 하락함.
  - ☞ 적극적 투표층에서는 '추경호' 46%, '김부겸' 43%로 조사됨.
- 한편, '지지후보 없음' 응답은 11%, '태도유보층(결정 못했음/모름/무응답)'은 8%로 나타남

- ✓ '김부겸' 후보 지지도는 40대(65%) 및 50대(50%), 진보성향층(75%) 및 중도성향층(55%), 더불어민주당 지지층(90%), 국정안정론층(85%)에서 특히 높게 나타남
- ✓ '추경호' 후보 지지도는 60대 이상(60대 56%, 70세 이상 57%), 보수성향층(68%), 국민의힘 지지층(78%), 정부견제론층(75%)에서 비교적 높은 편임.



※ 4월 30일 조사의 경우, 김부겸-추경호 양자 가상대결 응답값으로 해석에 유의 필요

구분	조사원료 사례수	가중값 적용 사례수	(더불어민주당) 김부겸	(국민의힘) 추경호	(개혁신당) 이수찬	지지후보 없음	결정 못했음/모름/무응답
전체	(800)	(800)	40	41	0	11	8
적극적 투표층	(652)	(638)	43	46	0	5	6
연령	18세-29세 (83)	(115)	27	34	0	32	7
	30대 (90)	(112)	45	30	0	16	9
	40대 (109)	(129)	65	20	0	10	5
	50대 (175)	(160)	50	42	0	4	3
	60대 (180)	(148)	32	56	1	4	7
	70세 이상 (163)	(136)	21	57	0	7	16
권역	동부권 (262)	(261)	42	41	0	9	8
	남부권 (259)	(256)	39	42	0	11	8
	중부권 (279)	(283)	39	40	0	13	7
이념 성향	진보 (143)	(160)	75	16	0	7	2
	중도 (245)	(245)	55	25	0	13	7
	보수 (341)	(324)	17	68	0	10	5
	모름/무응답 (71)	(70)	17	29	0	18	36
지지 정당	더불어민주당 (230)	(246)	90	3	0	5	2
	국민의힘 (374)	(355)	10	78	0	9	4
	조국혁신당 (15)	(15)	87	13	0	0	0
	개혁신당 (26)	(24)	40	41	4	8	7
	무당층 (127)	(133)	25	14	0	33	28
지선 인식	국정 안정 (303)	(313)	85	7	0	5	3
	정부 견제 (398)	(381)	8	75	0	11	6
	모름/무응답 (99)	(106)	21	18	0	32	30

\* 동부권: 동구, 수성구, 군위군 / 남부권: 달서구, 달성군 / 중부권: 중구, 서구, 남구, 북구

# I. 제9회 지방선거 전망

## 4. 후보 지지 강도

문2-1

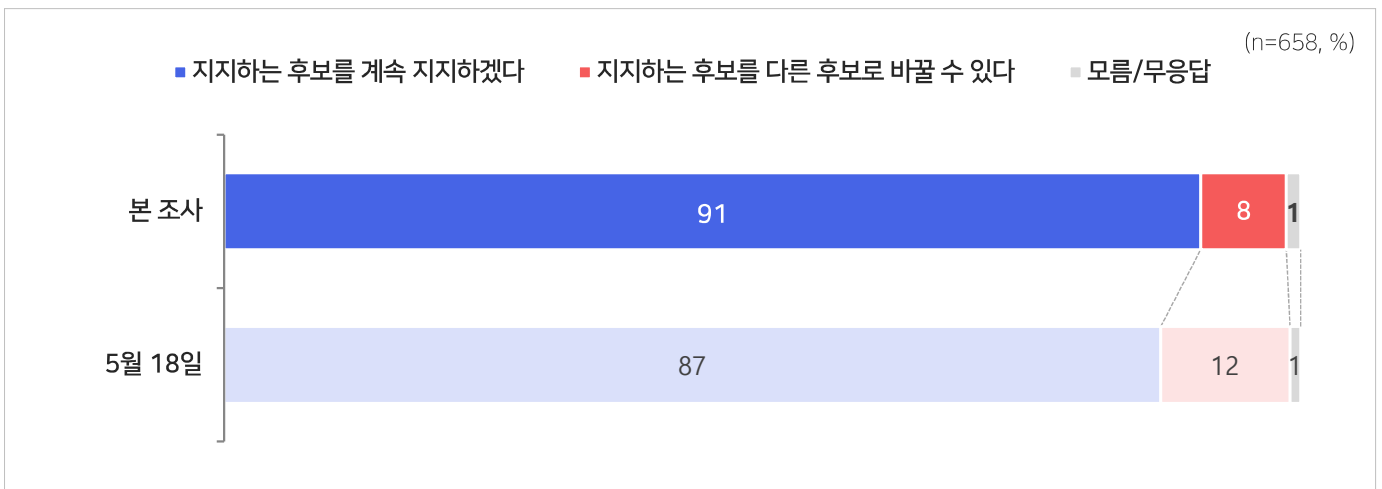
(문2에서 지지하는 후보를 밝힌 응답자에 한해)

그러면, 지금 지지하고 있는 후보를 계속 지지하시겠습니까? 아니면 다른 후보로 바꿀 수도 있습니까?

- 지지하고 있는 후보를 '계속 지지하겠다'는 응답은 91%로, '다른 후보로 바꿀 수 있다'는 응답(8%) 대비 11배 이상 높음.  
☞ 직전 조사 대비 '계속 지지하겠다'는 4%p 상승한 반면, '다른 후보로 바꿀 수 있다'는 4%p 하락함.
- 후보별로 살펴보면, '김부겸' 후보 지지층과 '추경호' 후보 지지층의 각 91%가 지지후보에 대한 계속 지지 의향을 밝힘.

✓ '계속 지지하겠다'는 60대(96%)에서 특히 높았음.

✓ '다른 후보로 바꿀 수도 있다'는 30대(24%), 중부권(11%)에서 상대적으로 높은 편임.



구분	조사완료 사례수	가중값 적용 사례수	지지하는 후보를 계속 지지하겠다	지지하는 후보를 다른 후보로 바꿀 수도 있다	모름/무응답
전체	(658)	(648)	91	8	1
연령	18세-29세 (52)	(70)	82	9	8
	30대 (67)	(84)	76	24	0
	40대 (93)	(110)	95	5	0
	50대 (161)	(148)	94	5	1
	60대 (160)	(131)	96	4	0
	70세 이상 (125)	(106)	92	7	1
권역	동부권 (218)	(217)	93	6	1
	남부권 (212)	(207)	92	8	0
	중부권 (228)	(224)	87	11	2
이념 성향	진보 (132)	(145)	91	6	3
	중도 (198)	(195)	89	10	1
	보수 (294)	(275)	93	7	0
	모름/무응답 (34)	(32)	82	15	4
지지 후보	김부겸 (310)	(320)	91	7	2
	추경호 (347)	(327)	91	8	1
	이수찬 (1)	(1)	0	100	0
지선 인식	국정 안정 (279)	(287)	92	7	1
	정부 견제 (340)	(320)	91	8	0
	모름/무응답 (39)	(41)	79	11	11

\* 동부권: 동구, 수성구, 군위군 / 남부권: 달서구, 달성군 / 중부권: 중구, 서구, 남구, 북구

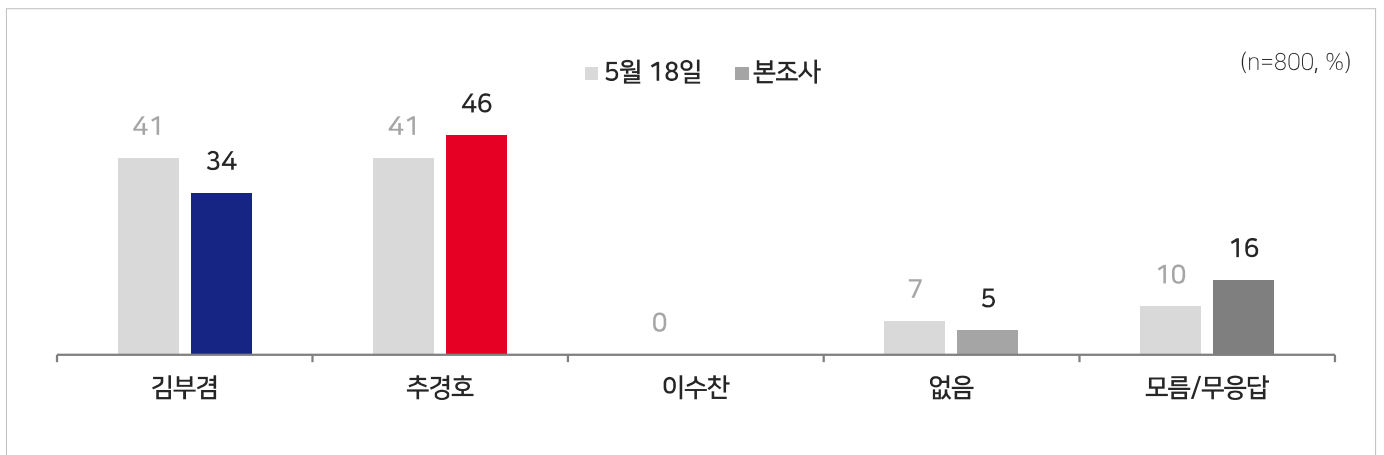
# I. 제9회 지방선거 전망

## 5. 대구광역시장 후보 당선 가능성

문3 그러면, 선생님의 지지여부와 상관없이 이번 대구광역시장 선거에서 누가 당선될 것으로 보십니까? 순서는 기호 순입니다.

- 대구광역시장 후보의 당선 가능성에 대해 국민의힘 '추경호' 후보가 46%로 높게 나타났으며, 더불어민주당 '김부겸' 후보가 34%로 나타남('태도유보(없다+모름/무응답)' 21%).  
 ☞ 지난 조사 대비 '추경호'는 5%p 상승한 반면, '김부겸'은 7%p 하락함.

- ✓ '김부겸' 후보 당선 가능성은 40대(52%) 및 50대(46%), 진보성향층(67%) 및 중도성향층(42%), 더불어민주당 지지층(77%)에서 특히 높게 나타남.
- ✓ '추경호' 후보 당선 가능성은 60대(57%), 보수성향층(70%), 국민의힘 지지층(76%), 적극적 투표층(48%)에서 비교적 높은 편임.



※ 본조사에서 '이수찬' 후보는 응답사례가 없어 미기재

구분	조사완료 사례수	가중값 적용 사례수	(더불어민주당) 김부겸	(국민의힘) 추경호	없음	모름/무응답	
전체	(800)	(800)	34	46	5	16	
연령	18세-29세	(83)	(115)	22	45	14	19
	30대	(90)	(112)	35	48	4	12
	40대	(109)	(129)	52	33	8	7
	50대	(175)	(160)	46	40	2	12
	60대	(180)	(148)	26	57	1	16
	70세 이상	(163)	(136)	19	50	4	27
권역	동부권	(262)	(261)	37	45	3	15
	남부권	(259)	(256)	34	45	7	14
	중부권	(279)	(283)	31	47	5	17
이념 성향	진보	(143)	(160)	67	21	4	8
	중도	(245)	(245)	42	37	5	15
	보수	(341)	(324)	15	70	4	11
	모름/무응답	(71)	(70)	13	22	10	55
지지 정당	더불어민주당	(230)	(246)	77	13	1	10
	국민의힘	(374)	(355)	9	76	3	12
	조국혁신당	(15)	(15)	87	13	0	0
	개혁신당	(26)	(24)	42	41	5	12
	무당층	(127)	(133)	15	28	20	37
투표 참여 의향	적극적 투표층	(652)	(638)	35	48	2	15
	소극적 투표층	(98)	(109)	28	43	9	21
	비투표층	(45)	(49)	29	26	34	11
	유보층	(5)	(4)	0	40	19	41

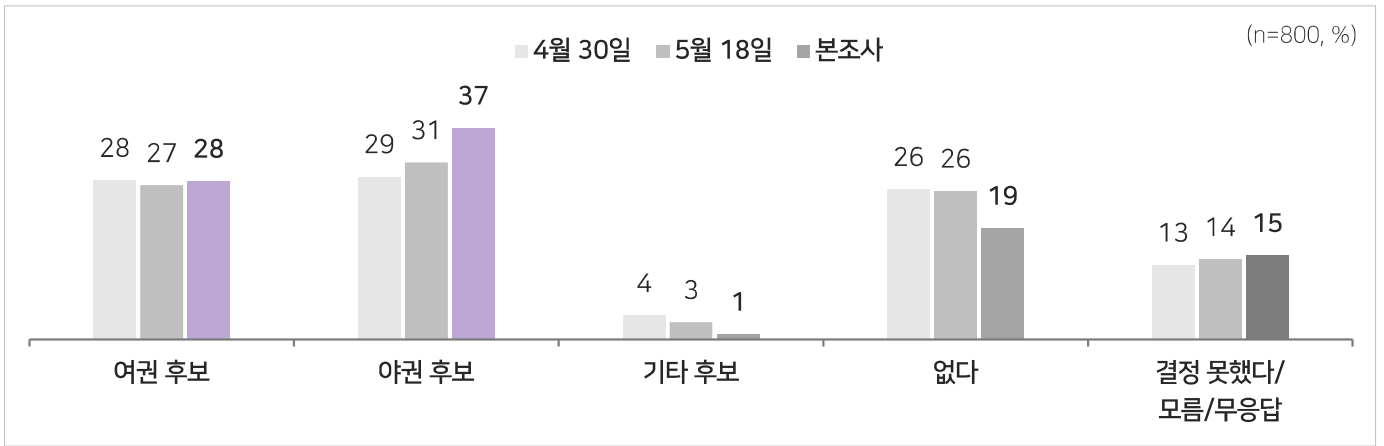
\* 동부권: 동구, 수성구, 군위군 / 남부권: 달서구, 달성군 / 중부권: 중구, 서구, 남구, 북구

# I. 제9회 지방선거 전망

## 6. 대구 기초단체장 선호도

문4 선생님께서는 살고 계시는 대구광역시 지역의 구청장 또는 군수는 어떤 후보가 더 낫다고 생각하십니까? (보기 1-2 무작위)

- 대구광역시 지역구 구청장 또는 군수 후보로 '야권 후보'를 선호한다는 응답이 37%로 '여권 후보'(28%) 대비 9%p 높게 나타남.
    - ☞ 직전 조사 대비 '야권 후보'는 6%p 상승한 반면, '여권 후보'는 유사한 수준으로 나타남.
    - ☞ 적극적 투표층에서는 '야권 후보' 40%, '여권 후보' 32%로 나타남.
  - 한편, '없다'는 응답은 19%, '결정하지 못했다/모름/무응답'은 15%로 조사됨.
- ✓ '여권 후보'는 40대(49%) 및 50대(37%), 진보성향층(55%), 더불어민주당 지지층(64%), 국정안정론층(62%)에서 특히 높게 나타남.
- ✓ '야권 후보'는 60대 이상(60대 58%, 70세 이상 45%), 보수성향층(59%), 국민의힘 지지층(65%), 정부견제론층(66%)에서 상대적으로 높게 나타남.



구분	조사완료 사례수	가중값 적용 사례수	여권 후보	야권 후보	기타 후보	없다	결정 못했다/모름/무응답	
전체	(800)	(800)	28	37	1	19	15	
적극적 투표층	(652)	(638)	32	40	1	13	14	
연령	18세-29세	(83)	(115)	19	24	1	39	17
	30대	(90)	(112)	24	32	1	31	12
	40대	(109)	(129)	49	16	3	22	10
	50대	(175)	(160)	37	41	0	14	8
	60대	(180)	(148)	19	58	1	9	14
	70세 이상	(163)	(136)	17	45	0	10	28
권역	동부권	(262)	(261)	30	36	2	18	14
	남부권	(259)	(256)	28	38	1	18	15
	중부권	(279)	(283)	26	37	1	22	15
이념 성향	진보	(143)	(160)	55	15	1	18	12
	중도	(245)	(245)	35	29	2	22	11
	보수	(341)	(324)	13	59	0	17	10
	모름/무응답	(71)	(70)	6	14	1	22	56
지지 정당	더불어민주당	(230)	(246)	64	7	2	17	10
	국민의힘	(374)	(355)	7	65	0	12	15
	조국혁신당	(15)	(15)	77	18	0	0	5
	개혁신당	(26)	(24)	22	46	0	29	3
	무당층	(127)	(133)	10	19	1	46	24
지선 인식	국정 안정	(303)	(313)	62	10	2	17	9
	정부 견제	(398)	(381)	5	66	0	15	14
	모름/무응답	(99)	(106)	9	13	1	43	35

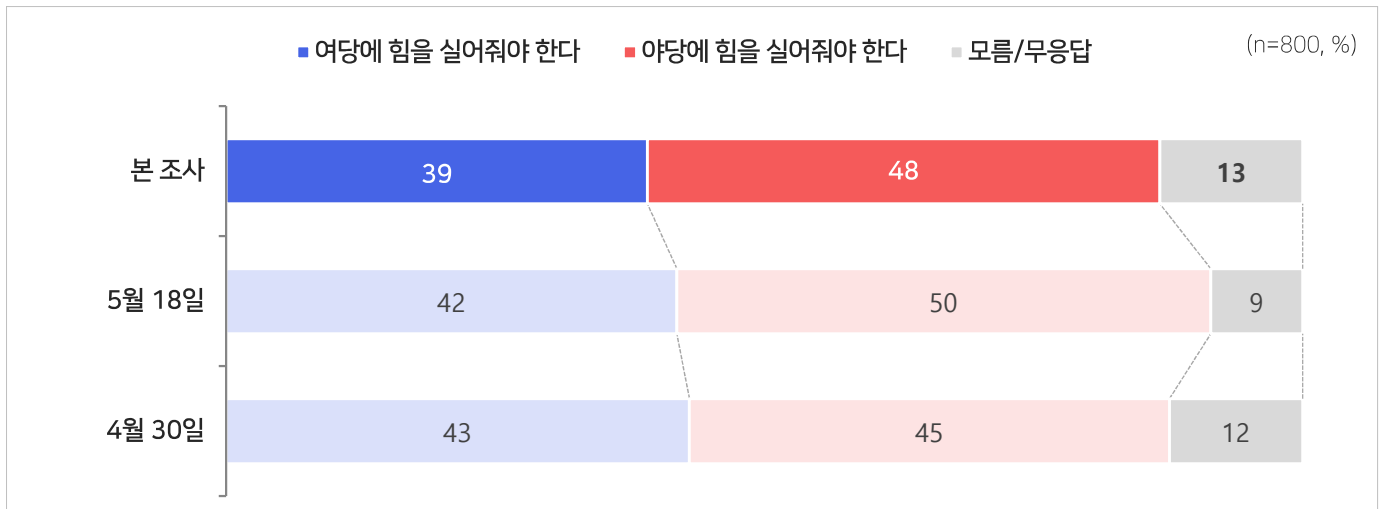
\* 동부권: 동구, 수성구, 군위군 / 남부권: 달서구, 달성군 / 중부권: 중구, 서구, 남구, 북구

# I. 제9회 지방선거 전망

## 7. 9회 지선 인식

문5 선생님께서 이번 지방선거에 대한 다음 의견 중 어디에 더 공감하십니까? (보기 1-2 무작위)

- 이번 지방선거에서 '야당에 힘을 실어줘야 한다'는 의견은 48%, '여당에 힘을 실어줘야 한다'는 의견은 39%로 나타남(모름/무응답 13%).
  - 직전 조사와 비교하면, '국정안정론'과 '정부견제론' 모두 소폭 하락함.
  - 30대와 무당층에서 '국정안정론'과 '정부견제론' 간 격차가 상대적으로 적음.
- ✓ '국정안정론'은 40대(69%) 및 50대(49%), 진보성향층(73%), 더불어민주당 지지층(87%) 에서 다소 높게 나타남.
- ✓ '정부견제론'은 60대 이상(60대 65%, 70세 이상 60%), 보수성향층(73%), 국민의힘 지지층(82%)에서 상대적으로 높음.



구분	조사완료 사례수	가중값 적용 사례수	현 정부의 국정안정을 위해 여당에 힘을 실어줘야 한다 (A)	현 정부를 견제하기 위해 야당에 힘을 실어줘야 한다 (B)	모름/무응답	격차 (A)-(B)	
전체	(800)	(800)	39	48	13	-9%p	
적극적 투표층	(652)	(638)	42	48	10	-6%p	
연령	18세-29세	(83)	(115)	24	50	26	-26%p
	30대	(90)	(112)	42	46	11	-4%p
	40대	(109)	(129)	69	21	10	48%p
	50대	(175)	(160)	49	42	9	7%p
	60대	(180)	(148)	28	65	8	-37%p
	70세 이상	(163)	(136)	21	60	19	-39%p
권역	동부권	(262)	(261)	42	48	10	-6%p
	남부권	(259)	(256)	38	50	12	-12%p
	중부권	(279)	(283)	37	45	18	-8%p
이념 성향	진보	(143)	(160)	73	21	7	52%p
	중도	(245)	(245)	51	35	14	16%p
	보수	(341)	(324)	19	73	8	-54%p
	모름/무응답	(71)	(70)	16	36	48	-20%p
지지 정당	더불어민주당	(230)	(246)	87	8	5	79%p
	국민의힘	(374)	(355)	12	82	6	-70%p
	조국혁신당	(15)	(15)	88	12	0	76%p
	개혁신당	(26)	(24)	25	72	4	-47%p
	무당층	(127)	(133)	22	27	51	-5%p

\* 동부권: 동구, 수성구, 군위군 / 남부권: 달서구, 달성군 / 중부권: 중구, 서구, 남구, 북구

# I. 제9회 지방선거 전망

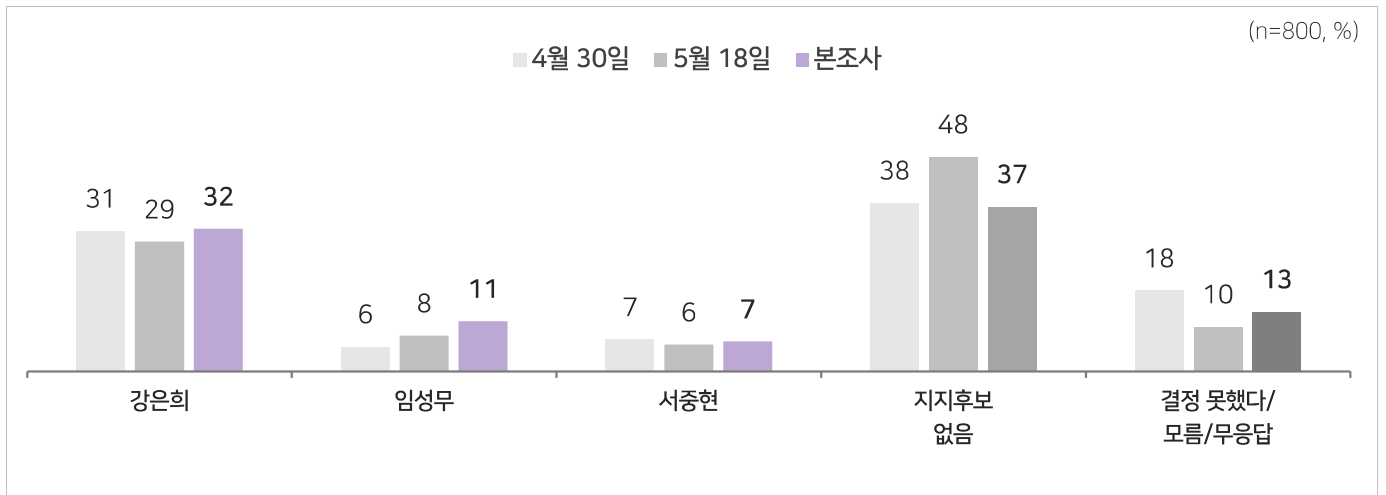
## 8. 대구광역시 교육감 지지도

문6

대구광역시 교육감 선거에서 출마후보로 거론되고 있는 다음 인물 중 선생님께서는 누구를 가장 지지하십니까? 보기는 무작위 순입니다. (보기 1~3번 무작위)

- 대구광역시 교육감 후보 지지도를 살펴본 결과, 아직 후보를 결정하지 못한 경우('없다' 37%, '결정 못했다/모름/무응답' 13%)가 50%에 달하는 가운데, '강은희' 후보 32%, '임성무' 후보 11%, '서중현' 후보 7% 등의 순으로 나타남.
  - ☞ 직전 조사 대비 '강은희'와 '임성무'는 각 3%p 상승함.
  - ☞ 적극적 투표층에서도 아직 후보를 결정하지 못한 경우가 45%로 나타난 가운데, '강은희' 35%, '임성무' 13%, '서중현' 7% 등의 순으로 나타남.

- ✓ '강은희' 후보 지지도는 60대 이상(60대 45%, 70세 이상 43%), 보수성향층(46%)에서 상대적으로 높게 나타남.
- ✓ '임성무' 후보 지지도는 40대(21%), 진보성향층(27%) 및 중도성향층(15%)에서 비교적 높은 편임.



※ 5월 18일 조사부터 후보 확정 이후 실시되어 기타 후보는 제외함

구분	조사원료 사례수	가중값 적용 사례수	강은희	임성무	서중현	지지후보 없음	결정 못했다/모름/무응답
전체	(800)	(800)	32	11	7	37	13
적극적 투표층	(652)	(638)	35	13	7	30	14
연령	18세-29세 (83)	(115)	16	3	8	64	8
	30대 (90)	(112)	25	16	7	42	11
	40대 (109)	(129)	23	21	7	45	5
	50대 (175)	(160)	33	15	5	31	16
	60대 (180)	(148)	45	9	8	26	11
	70세 이상 (163)	(136)	43	3	5	21	28
권역	동부권 (262)	(261)	33	14	4	35	14
	남부권 (259)	(256)	31	8	8	39	14
	중부권 (279)	(283)	32	11	8	37	12
이념 성향	진보 (143)	(160)	17	27	6	42	8
	중도 (245)	(245)	27	15	8	42	8
	보수 (341)	(324)	46	3	7	31	13
	모름/무응답 (71)	(70)	16	2	3	35	44

\* 동부권: 동구, 수성구, 군위군 / 남부권: 달서구, 달성군 / 중부권: 중구, 서구, 남구, 북구

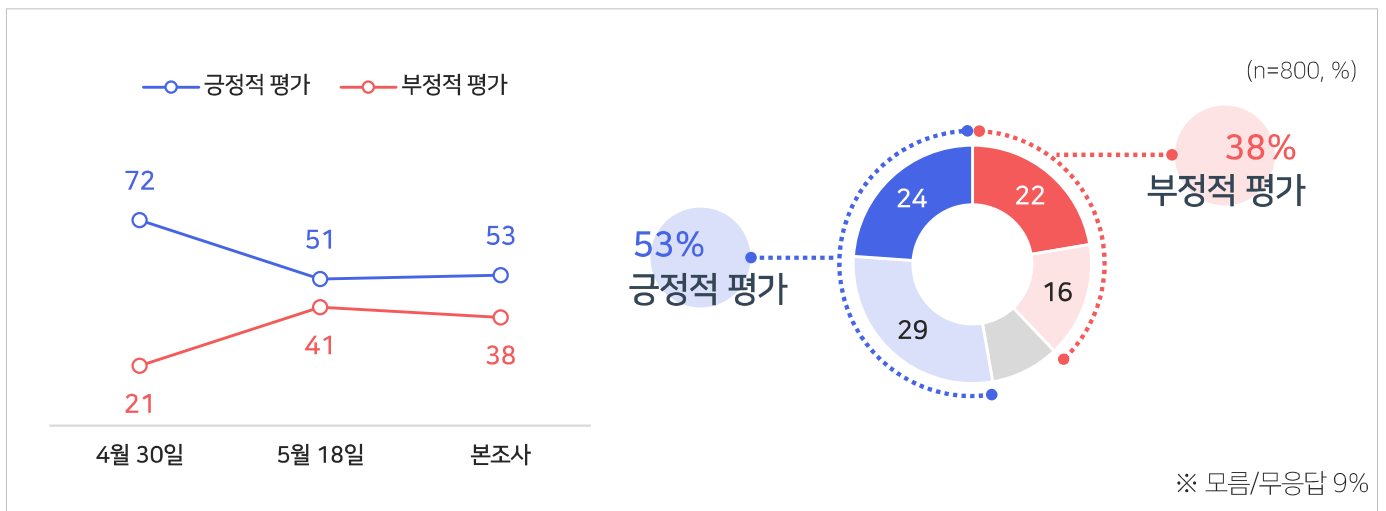
# II. 정당지지도 및 국정운영평가

## 1. 국정운영평가

문7 선생님께서는 이재명 대통령이 대통령으로서 일을 잘하고 있다고 생각하십니까? 잘못하고 있다고 생각하십니까?

- 이재명 대통령이 국정운영을 '잘하고 있다'(매우+잘함)는 긍정적 평가는 53%, '잘못하고 있다'(매우+못함)는 부정적 평가는 38%임(모름/무응답 9%).  
☞ 직전 조사 대비 긍정적 평가는 2%p 상승한 반면, 부정적 평가는 3%p 하락함.

- ✓ '긍정적 평가'는 40대(74%) 및 50대(60%), 동부권(59%), 진보성향층(84%) 및 중도성향층(68%), 더불어민주당 지지층(96%)에서 특히 높게 나타남.
- ✓ '부정적 평가'는 60대(52%), 보수성향층(65%), 국민의힘 지지층(68%)에서 상대적으로 높게 나타남.



구분	조사완료 사례수	가중값 적용 사례수	매우 잘하고 있다	잘하고 있다	잘못하고 있다	매우 잘못하고 있다	종합평가			
							긍정 평가	부정 평가	모름/무응답	
전체	(800)	(800)	24	29	16	22	53	38	9	
연령	18세-29세	(83)	(115)	12	32	21	19	44	40	16
	30대	(90)	(112)	21	33	15	23	54	38	8
	40대	(109)	(129)	43	31	10	11	74	21	5
	50대	(175)	(160)	33	26	12	23	60	35	5
	60대	(180)	(148)	19	23	21	32	43	52	5
	70세 이상	(163)	(136)	12	29	15	25	41	40	19
권역	동부권	(262)	(261)	26	33	12	21	59	34	8
	남부권	(259)	(256)	25	25	16	24	50	41	10
	중부권	(279)	(283)	22	28	18	21	50	39	11
이념 성향	진보	(143)	(160)	50	33	5	7	84	12	5
	중도	(245)	(245)	33	35	14	11	68	25	8
	보수	(341)	(324)	8	22	24	41	30	65	5
	모름/무응답	(71)	(70)	7	28	7	11	36	18	47
지지 정당	더불어민주당	(230)	(246)	66	29	2	0	96	2	2
	국민의힘	(374)	(355)	1	21	26	42	23	68	9
	조국혁신당	(15)	(15)	43	49	8	0	92	8	0
	개혁신당	(26)	(24)	15	48	19	15	62	34	3
	무당층	(127)	(133)	5	45	13	10	50	23	27

\* 동부권: 동구, 수성구, 군위군 / 남부권: 달서구, 달성군 / 중부권: 중구, 서구, 남구, 북구

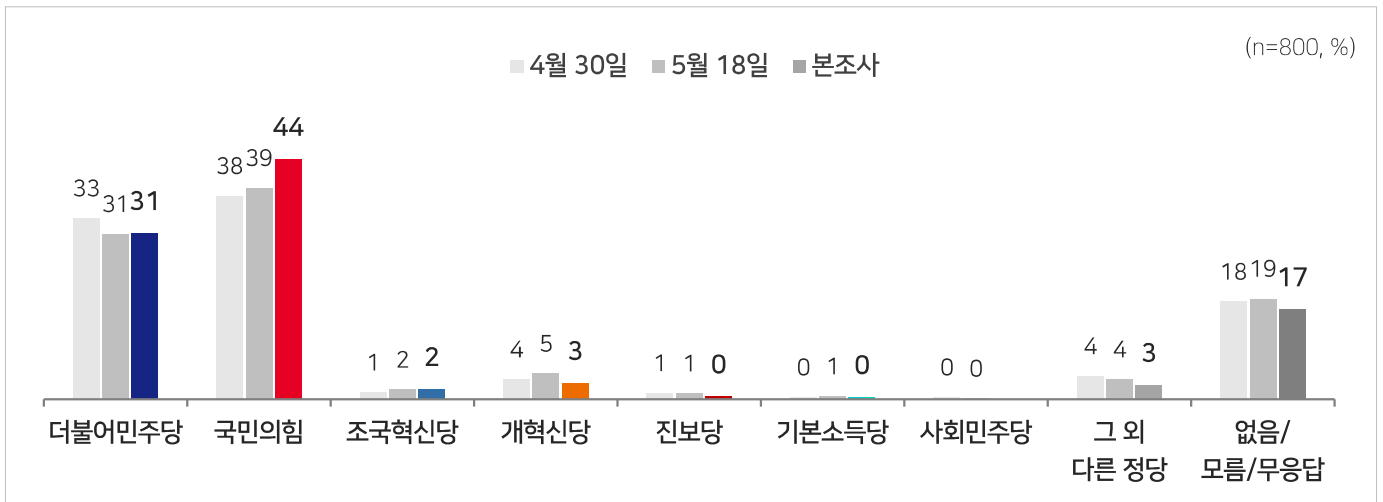
# II. 정당지지도 및 국정운영평가

## 2. 정당지지도

문8 문8-1 선생님께서는 다음 중 어느 정당을 지지하십니까? 순서는 무작위순입니다.  
(재질문) 그래도 조금이라도 더 낫다고 생각되는 정당은요? 보기는 이전에 불러드린 순서와 동일합니다.

- 정당지지도를 살펴보면, '국민의힘'이 44%로 가장 높았고, 다음으로 '더불어민주당' 31%, '개혁신당' 3%, '조국혁신당' 2% 등의 순임('태도유보(없음+모름/무응답)' 17%).  
☞ 직전 조사 대비 국민의힘은 5%p 상승한 반면, 더불어민주당은 유사한 수준으로 나타남.

- ✓ '더불어민주당'은 40대(51%) 및 50대(40%), 동부권(36%), 진보성향층(67%) 및 중도성향층(40%)에서 다소 높게 나타남.
- ✓ '국민의힘'은 60대 이상(60대 57%, 70세 이상 62%), 남부권(49%), 보수성향층(75%)에서 상대적으로 높게 나타남.



※ 본조사에서 '사회민주당'은 응답사례가 없어 미기재

구분	조사완료 사례수	가중값 적용 사례수	더불어 민주당	국민의힘	조국 혁신당	개혁신당	진보당	기본 소득당	그 외 다른 정당	없음/모름/무응답
전체	(800)	(800)	31	44	2	3	0	0	3	17
연령	18세-29세 (83)	(115)	24	35	0	6	1	0	2	32
	30대 (90)	(112)	31	40	2	3	0	0	3	21
	40대 (109)	(129)	51	28	2	3	1	2	0	15
	50대 (175)	(160)	40	42	4	3	1	0	1	10
	60대 (180)	(148)	22	57	3	3	1	1	5	9
	70세 이상 (163)	(136)	16	62	0	1	0	0	4	18
권역	동부권 (262)	(261)	36	41	2	3	1	0	3	15
	남부권 (259)	(256)	31	49	0	1	0	0	2	17
	중부권 (279)	(283)	26	44	3	5	1	1	3	18
이념 성향	진보 (143)	(160)	67	14	6	2	0	1	0	10
	중도 (245)	(245)	40	28	2	5	1	0	0	23
	보수 (341)	(324)	9	75	0	3	0	0	5	8
	모름/무응답 (71)	(70)	14	33	0	0	0	0	5	48

\* 동부권: 동구, 수성구, 군위군 / 남부권: 달서구, 달성군 / 중부권: 중구, 서구, 남구, 북구

## 제9회 지방선거 5차 여론조사(대구)

---

**연구기관** (주)코리아리서치인터내셔널

**발행명** 제9회 지방선거 5차 여론조사(대구)

**발행일** 2026년 5월 28일

**발행처** (주)코리아리서치인터내셔널  
서울시 서초구 사임당로 18, 석오빌딩  
TEL : 02-3415-5100

<비매품>