

**MBC** 귀중

제9회 지방선거  
3차 여론조사  
(대구)

결과 보고서

---

2026. 04. 30.

## 일러두기

- 본 조사의 값은 소수점 첫째자리에서 반올림하여 정수로 표기하였으므로, 세부항목의 합이 100%가 되지 않을 수 있습니다.
- 중복응답 문항의 경우 합이 100%를 초과할 수 있습니다.
- 척도형 문항(예: 매우 + 다소)의 두 개 응답을 합산하여 제시하는 경우 소수점 첫째 자리에서 합산하여 반올림하였으므로 척도의 단순합과 차이가 있을 수 있습니다.
- 응답 사례수가 적은 경우 해석에 유의하여 주십시오.
- 언론 공표 혹은 인용 시에는 조사개요를 참고하여 중앙선거여론조사심의위원회의 선거 여론조사 결과 공표 · 보도지침에 따라 주시기 바랍니다.

---

# 목차

## 1장. 조사의 개요

I. 조사의 목적	5
II. 조사 설계	6
III. 조사 내용	7
IV. 표본의 특성	8

## 2장. 조사 결과 분석

I. 제9회 지방선거	10
1. 투표참여 의향	10
2. 대구광역시장 가상대결	11
3. 후보 선택 기준	12
4. 대구광역시 교육감 지지도	13
5. 제9회 지선 인식	14
II. 그 외 현안	15
1. 대구 기초단체장 선호도	15
2. 차기 대구시장 중점 현안	16
3. 더불어민주당 지도부 평가	18
4. 국민의힘 지도부 평가	19
5. 국정운영평가	20
6. 정당지지도	21

---

# 1장

## 조사의 개요

I. 조사의 목적

II. 조사 설계

III. 조사 내용

IV. 표본의 특성

# I. 조사의 목적

본 조사는,  
대구광역시에 거주하는 만 18세 이상의 남녀를 대상으로,  
제9회 지방선거의 시장 출마 후보, 교육감에 대한 지지도 및  
지역 및 정치 현안에 대한 유권자들의 인식을 파악하여  
MBC 보도용 자료로 활용하는 데 그 목적이 있음.

조사의 목적 및 기대효과를 흐름도(Flow-Chart)로 살펴보면 아래와 같음

## 조사대상

대구광역시 거주 만 18세 이상 남녀



## 수집자료

- 제9회 지방선거 전망
- 대구시 현안
- 정당지지도



## 기대효과

전반적인 주요 현안에 대한 여론파악



보도 자료로 활용

## II. 조사 설계

### 제9회 지방선거 3차 여론조사(대구) (2026. 04. 30.)

조사 의뢰자	MBC
조사 기관	(주)코리아리서치인터내셔널
조사 지역	대구광역시
조사 기간	2026년 4월 28일 ~ 4월 29일 (2일간)
조사 대상	대구광역시에 거주하는 만 18세 이상 남녀
조사 방법	국내 통신 3사가 제공하는 휴대전화 가상(안심)번호(100%)를 이용한 전화면접조사
표본 크기	803명(가중값 적용 사례수: 803명)
피조사자 선정방법	성/연령/권역별로 층화된 가상번호 내 무작위 추출
응답률	15.9%(총 5,040명과 통화하여 그 중 803명이 응답 완료)
가중치값 산출 및 적용방법	성/연령/지역별 가중값 부여(셀가중) (2026년 3월 말 행정안전부 주민등록인구통계 기준)
표본 오차	95% 신뢰수준에서 $\pm 3.5\%$ point

## 제9회 지방선거 3차 여론조사(대구) (2026. 04. 30.)

### 제9회 지방선거

- 투표참여 의향
- 대구광역시장 가상대결
- 후보 선택 기준
- 대구광역시 교육감 지지도
- 제9회 지선 인식

### 그 외 현안

- 대구 기초단체장 선호도
- 차기 대구시장 중점 현안
- 더불어민주당 지도부 평가
- 국민의힘 지도부 평가
- 국정운영평가
- 정당지지도

## IV. 표본의 특성

구분		실제조사 사례수	%	가중값 적용 기준 사례수	%
전체		(803)	100	(803)	100
성별	남성	(427)	53	(392)	49
	여성	(376)	47	(411)	51
연령	18세-29세	(97)	12	(116)	14
	30대	(103)	13	(113)	14
	40대	(129)	16	(130)	16
	50대	(166)	21	(160)	20
	60대	(166)	21	(149)	19
	70세 이상	(142)	18	(135)	17
권역	동부권	(267)	33	(262)	33
	남부권	(269)	33	(259)	32
	중부권	(267)	33	(282)	35

동부권	동구, 수성구, 군위군
남부권	달서구, 달성군
중부권	중구, 서구, 남구, 북구

## 2장

# 조사 결과 분석

I. 제9회 지방선거

II. 그 외 현안

# I. 제9회 지방선거

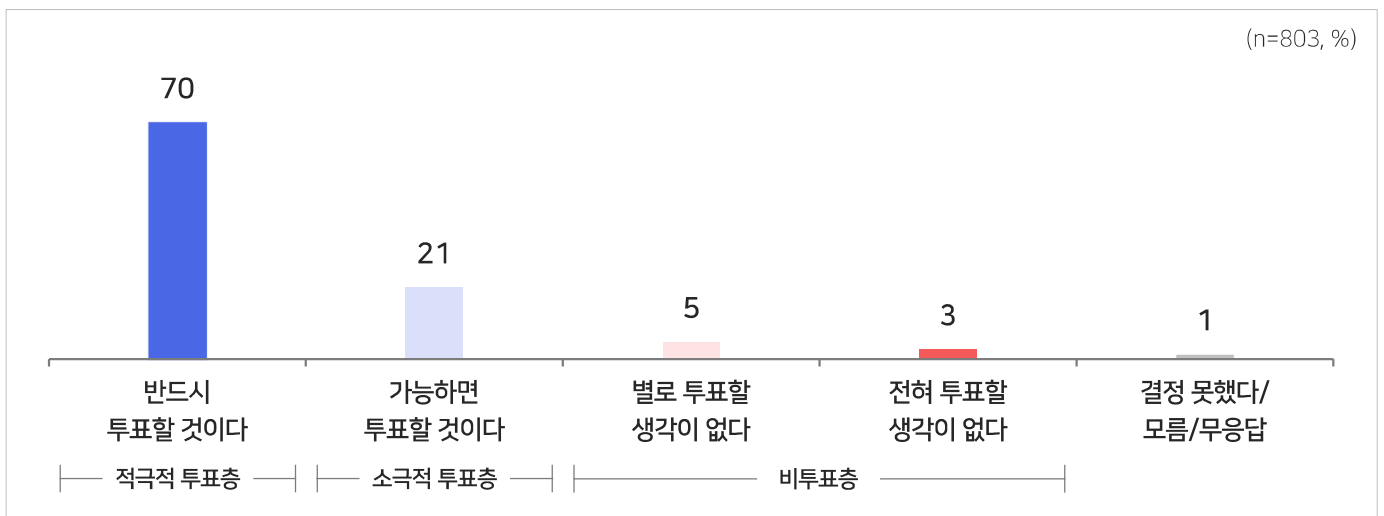
## 1. 투표참여 의향

문1

선생님께서서는 오는 6월 3일 치러지는 제9회 전국동시지방선거에서 투표하실 생각이십니까?  
투표하지 않으실 생각이십니까?

- 오는 6월 3일에 실시되는 전국동시지방선거에 '반드시 투표할 것'이라는 적극적 투표 의향층은 70%, '가능하면 투표할 것'이라는 소극적 투표 의향층은 21%, '투표할 생각 없다'(전혀+별로)는 비투표층은 8%로 나타남(태도 유보층(결정 못했다/모름/무응답) 1%).

- ✓ '반드시 투표할 것이다'는 50대(81%) 및 70세 이상(83%), 더불어민주당 지지층(81%) 및 국민의힘 지지층(74%), 국정안정론층(75%)에서 특히 높게 나타남.
- ✓ '가능하면 투표할 것이다'는 연령이 낮을수록, 무당층(40%)에서 높게 나타남.
- ✓ '비투표층(전혀+별로)'은 무당층(16%)에서 비교적 높은 편임.



구분	조사완료 사례수	가중값 적용 사례수	반드시 투표할 것 (적극적 투표층)	가능하면 투표할 것 (소극적 투표층)	비투표층	별로 투표할 생각이 없다	전혀 투표할 생각이 없다	결정 못했다/모름/무응답
전체	(803)	(803)	70	21	8	5	3	1
연령	18세-29세 (97)	(116)	41	43	12	7	5	4
	30대 (103)	(113)	61	30	9	5	5	0
	40대 (129)	(130)	72	22	4	2	2	2
	50대 (166)	(160)	81	15	4	2	2	1
	60대 (166)	(149)	73	15	11	8	2	1
	70세 이상 (142)	(135)	83	8	8	7	1	1
권역	동부권 (267)	(262)	70	20	9	5	4	2
	남부권 (269)	(259)	73	19	7	5	2	1
	중부권 (267)	(282)	67	24	8	5	2	1
이념 성향	진보 (153)	(157)	67	25	6	6	1	1
	중도 (268)	(268)	72	19	7	3	4	2
	보수 (337)	(328)	71	20	9	6	2	1
	모름/무응답 (45)	(50)	59	27	12	4	8	2
지지 정당	더불어민주당 (270)	(269)	81	16	3	2	1	0
	국민의힘 (311)	(302)	74	17	8	6	1	1
	조국혁신당 (10)	(10)	63	13	23	23	0	0
	개혁신당 (30)	(30)	60	23	14	3	11	3
	무당층 (135)	(145)	40	40	16	7	9	5
지선 인식	국정 안정 (343)	(346)	75	19	5	3	2	1
	정부 견제 (364)	(358)	71	19	9	7	2	0
	모름/무응답 (96)	(99)	45	34	14	5	9	8

\* 동부권 : 동구, 수성구, 군위군 / 남부권 : 달서구, 달성군 / 중부권 : 중구, 서구, 남구, 북구

# I . 제9회 지방선거

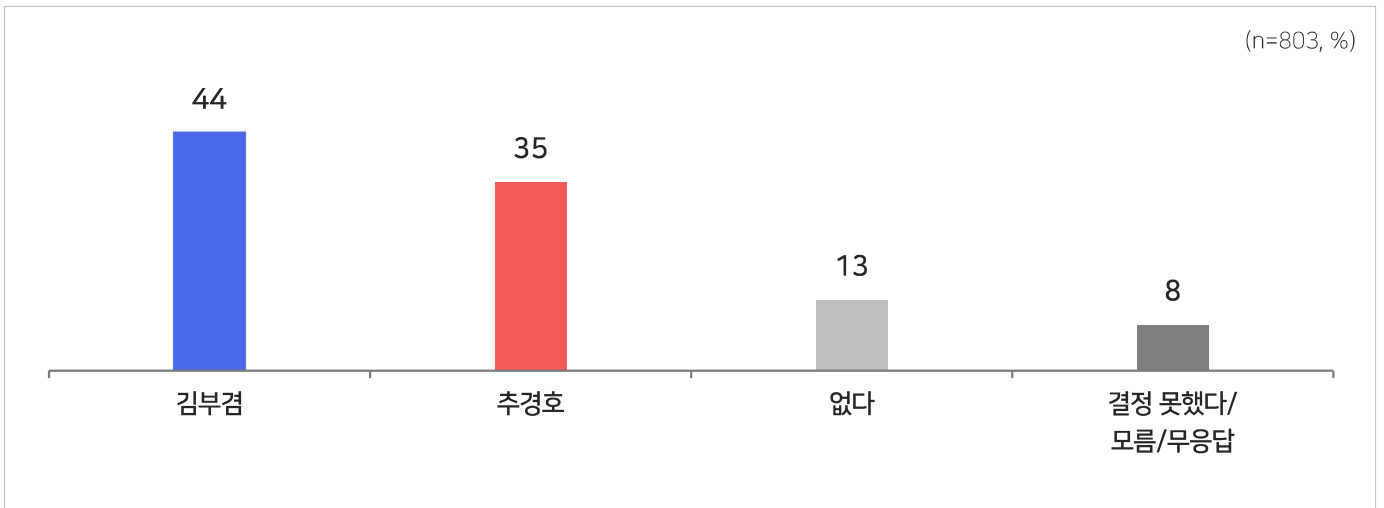
## 2. 대구광역시장 가상대결

문2

만약 내일이 선거일이고 대구광역시장 선거가 (A)더불어민주당 김부겸, (B)국민의힘 추경호의 대결 구도로 치러진다면, 다음 인물 중 선생님께서는 누구를 지지하십니까? 문항과 보기는 무작위 순입니다. (보기 1~2번 무작위)

- 이번 대구시장 선거가 더불어민주당 '김부겸' 전 국무총리와 국민의힘 '추경호' 의원과의 양자대결 구도로 치러질 경우의 지지도를 살펴보면, '김부겸' 전 국무총리가 44%로, '추경호' 의원(35%) 대비 9%p 앞섬(태도유보층 21%).  
☞ 적극적 투표층에서는 '김부겸' 51%, '추경호' 39%로 그 격차가 벌어지는 것으로 조사됨.
- (참고) KBS대구(4/20~22, 한국리서치, 800명, 무선전화면접) '김부겸' 43% vs '추경호' 26%, 태도유보층 30%.

- ✓ '김부겸'은 40대(66%) 및 50대(61%), 진보성향층(71%) 및 중도성향층(59%), 더불어민주당 지지층(88%), 국정안정론층(81%)에서 특히 높게 나타남.
- ✓ '추경호'는 70세 이상(57%), 보수성향층(58%), 국민의힘 지지층(72%), 정부견제론층(70%)에서 상대적으로 높음.



구분	조사완료 사례수	가중값 적용 사례수	더불어민주당 김부겸 (A)	국민의힘 추경호 (B)	없다	결정 못했다/모름/무응답	격차 (A)-(B)
전체	(803)	(803)	44	35	13	8	9
적극적 투표층	(574)	(560)	51	39	5	5	12
연령	18세-29세 (97)	(116)	16	37	26	21	-21
	30대 (103)	(113)	48	29	21	3	19
	40대 (129)	(130)	66	20	11	2	46
	50대 (166)	(160)	61	25	8	5	36
	60대 (166)	(149)	45	40	8	6	5
	70세 이상 (142)	(135)	22	57	7	14	-35
권역	동부권 (267)	(262)	45	34	12	9	11
	남부권 (269)	(259)	46	35	11	8	11
	중부권 (267)	(282)	41	35	16	8	6
이념 성향	진보 (153)	(157)	71	11	10	8	60
	중도 (268)	(268)	59	21	14	7	38
	보수 (337)	(328)	23	58	12	7	-35
	모름/무응답 (45)	(50)	17	28	26	29	-11
지지 정당	더불어민주당 (270)	(269)	88	3	3	5	85
	국민의힘 (311)	(302)	12	72	9	7	-60
	조국혁신당 (10)	(10)	76	0	24	0	76
	개혁신당 (30)	(30)	47	29	21	3	18
	무당층 (135)	(145)	27	17	38	18	10
지선 인식	국정 안정 (343)	(346)	81	6	8	4	75
	정부 견제 (364)	(358)	10	70	13	7	-60
	모름/무응답 (96)	(99)	36	8	30	26	28

\* 동부권 : 동구, 수성구, 군위군 / 남부권 : 달서구, 달성군 / 중부권 : 중구, 서구, 남구, 북구

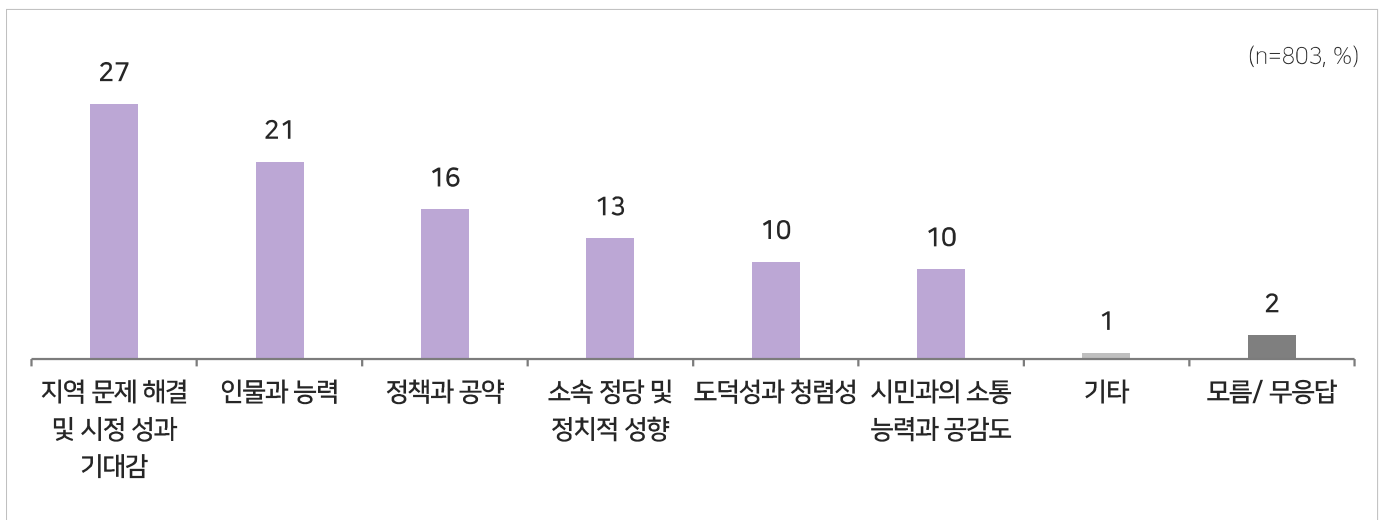
# I. 제9회 지방선거

## 3. 후보 선택 기준

문3 선생님께서 대구광역시 선거에서 후보를 선택할 때 가장 고려하는 부분은 무엇입니까? (보기 1~6번 무작위)

- 대구광역시 선거에서 후보를 선택 시 가장 고려하는 부분으로 '지역 문제 해결 및 시정 성과 기대감' 응답이 27%로 상대적으로 높게 나타났으며, 다음으로 '인물과 능력'(21%), '정책과 공약'(16%), '소속 정당 및 정치적 성향'(13%) 등의 순으로 그 뒤를 이음.

- ✓ '지역 문제 해결 및 시정 성과 기대감'은 50대(34%), 더불어민주당 지지층(33%)에서 특히 높게 나타남.
- ✓ '인물과 능력'은 60대(27%), 남부권(26%)에서 비교적 높음.
- ✓ '정책과 공약'은 30대 이하(18세-29세 24%, 30대 28%)에서 다소 높게 나타남.
- ✓ '소속 정당 및 정치적 성향'은 18세-29세(17%), 보수 성향층(18%), 국민의힘 지지층(17%)에서 비교적 높음.



구분	조사완료 사례수	가중값 적용 사례수	지역 문제 해결 및 시정 성과 기대감	인물과 능력	정책과 공약	소속 정당 및 정치적 성향	도덕성과 청렴성	시민과의 소통 능력과 공감도	기타	모름/무응답
전체	(803)	(803)	27	21	16	13	10	10	1	2
연령	18세-29세 (97)	(116)	19	15	<b>24</b>	<b>17</b>	14	12	0	0
	30대 (103)	(113)	31	7	<b>28</b>	14	3	11	4	2
	40대 (129)	(130)	28	24	16	15	10	8	0	0
	50대 (166)	(160)	<b>34</b>	25	13	11	8	7	1	1
	60대 (166)	(149)	28	<b>27</b>	7	10	14	10	0	4
	70세 이상 (142)	(135)	20	24	13	13	12	10	0	8
권역	동부권 (267)	(262)	24	20	18	13	11	10	0	3
	남부권 (269)	(259)	30	<b>26</b>	14	10	11	8	1	1
	중부권 (267)	(282)	28	18	16	15	9	10	1	3
이념 성향	진보 (153)	(157)	28	25	14	13	5	14	0	1
	중도 (268)	(268)	31	23	19	8	12	7	1	1
	보수 (337)	(328)	25	20	14	<b>18</b>	11	9	1	3
	모름/무응답 (45)	(50)	22	5	22	9	13	12	0	17
지지 정당	더불어민주당 (270)	(269)	<b>33</b>	24	17	12	5	7	0	0
	국민의힘 (311)	(302)	20	20	15	<b>17</b>	13	12	1	2
	조국혁신당 (10)	(10)	27	26	0	0	9	38	0	0
	개혁신당 (30)	(30)	33	26	23	3	9	0	0	6
	무당층 (135)	(145)	32	17	14	8	15	9	0	6

\* 동부권 : 동구, 수성구, 군위군 / 남부권 : 달서구, 달성군 / 중부권 : 중구, 서구, 남구, 북구

# I . 제9회 지방선거

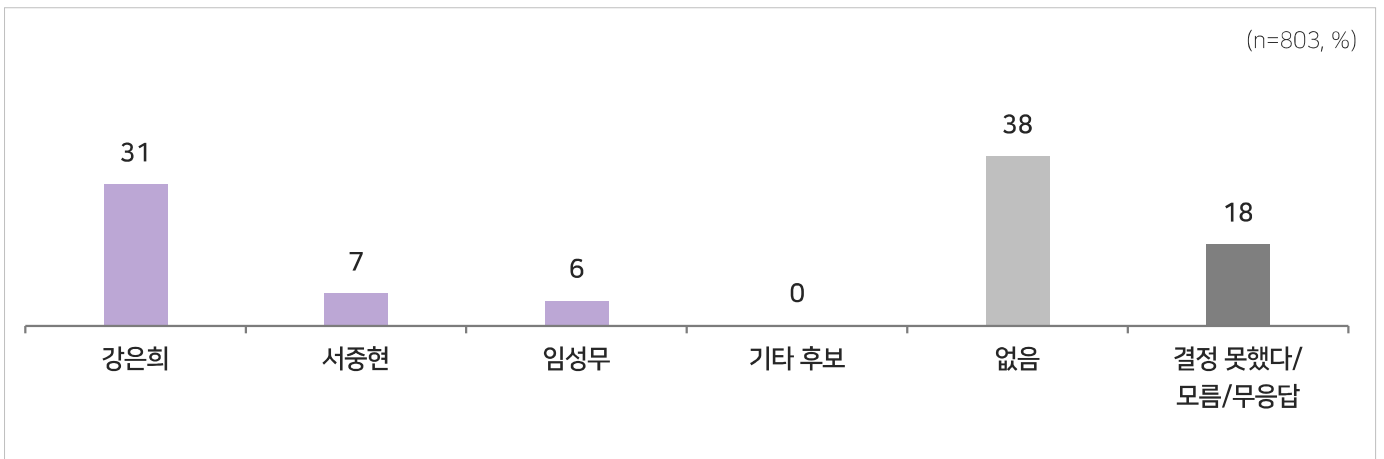
## 4. 대구광역시 교육감 지지도

문5

대구광역시 교육감 선거에서 출마후보로 거론되고 있는 다음 인물 중 선생님께서는 누구를 가장 지지하십니까? 보기는 무작위 순입니다. (보기 1~3번 무작위)

- 대구광역시 교육감 출마후보로 예상되는 후보에 대한 지지도를 살펴본 결과, 아직 후보를 결정하지 못한 경우('없다' 38%, '결정 못했다/모름/무응답' 18%)가 50%를 넘는 가운데, '강은희' 현 대구광역시 교육감이 31%로 가장 높게 나타났으며, 그 다음 '서중현' 전 대구광역시 서구청장(7%), '임성무' 현 녹색 교육 연구소장(6%) 순으로 나타남.
  - ☞ 적극적 투표층에서도 아직 후보를 결정하지 못한 경우가 과반 이상(51%)인 가운데, '강은희' 34%, '서중현' 8%, '임성무' 7%의 순임.

- ✓ '강은희'는 60대 이상(60대 38%, 70세 이상 46%), 보수성향층(44%)에서 상대적으로 높게 나타남.
- ✓ '서중현'은 중북권(11%)에서 다소 높게 나타남.
- ✓ '임성무'는 40대와 50대(각 9%), 진보성향층(9%)에서 비교적 높은 편임.



구분	조사완료 사례수	가중값 적용 사례수	강은희	서중현	임성무	기타 후보	없음	결정 못했다/모름/무응답	
전체	(803)	(803)	31	7	6	0	38	18	
적극적 투표층	(574)	(560)	34	8	7	0	31	20	
연령	18세-29세	(97)	(116)	21	7	2	0	59	11
	30대	(103)	(113)	25	6	3	0	61	5
	40대	(129)	(130)	25	7	9	0	46	14
	50대	(166)	(160)	30	6	9	0	31	23
	60대	(166)	(149)	38	10	4	1	27	20
	70세 이상	(142)	(135)	46	7	5	0	12	31
권역	동부권	(267)	(262)	32	4	5	0	39	21
	남부권	(269)	(259)	32	7	7	0	34	20
	중부권	(267)	(282)	30	11	5	0	41	14
이념 성향	진보	(153)	(157)	24	9	9	0	35	23
	중도	(268)	(268)	25	7	7	0	45	16
	보수	(337)	(328)	44	6	3	0	32	15
	모름/무응답	(45)	(50)	11	10	2	0	46	31

\* 동부권 : 동구, 수성구, 군위군 / 남부권 : 달서구, 달성군 / 중부권 : 중구, 서구, 남구, 북구

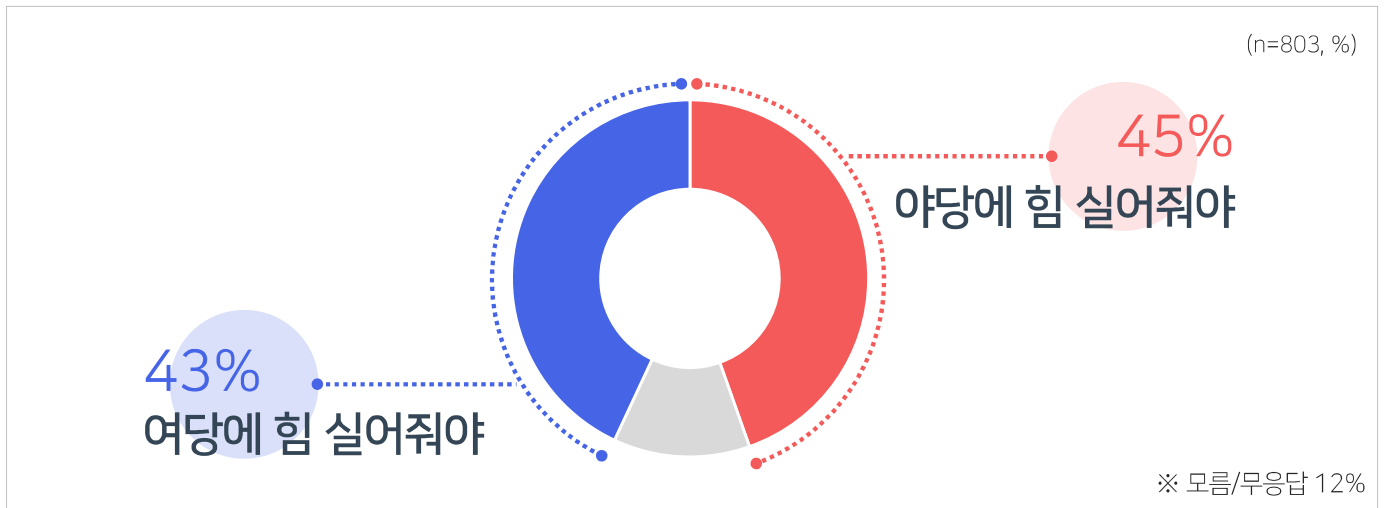
# I. 제9회 지방선거

## 5. 제9회 지선 인식

문6 선생님께서는 이번 지방선거에 대한 다음 의견 중 어디에 더 공감하십니까? (보기 1-2 무작위)

- 이번 지방선거에서 '여당에 힘을 실어줘야 한다'는 의견은 43%, '야당에 힘을 실어줘야 한다'는 의견은 45%로 나타남(모름/무응답 12%).

- ✓ '국정안정론' 40대(64%) 및 50대(55%), 진보성향층(75%), 중도성향층(55%), 더불어민주당 지지층(91%)에서 다소 높게 나타남.
- ✓ '정부견제론'은 18세-19세(58%), 70세 이상(64%), 보수성향층(69%), 국민의힘 지지층(81%)에서 상대적으로 높음.



구분	조사완료 사례수	가중값 적용 사례수	현 정부의 국정안정을 위해 여당에 힘을 실어줘야 한다 (A)	현 정부를 견제하기 위해 야당에 힘을 실어줘야 한다 (B)	모름/무응답	격차 (A)-(B)
전체	(803)	(803)	43	45	12	-2
적극적 투표층	(574)	(560)	47	45	8	2
연령	18세-29세 (97)	(116)	28	<u>58</u>	15	-30
	30대 (103)	(113)	44	38	18	6
	40대 (129)	(130)	<u>64</u>	27	9	37
	50대 (166)	(160)	<u>55</u>	34	11	21
	60대 (166)	(149)	40	49	12	-9
	70세 이상 (142)	(135)	25	<u>64</u>	11	-39
권역	동부권 (267)	(262)	38	47	15	-9
	남부권 (269)	(259)	47	44	8	3
	중부권 (267)	(282)	43	42	14	1
이념 성향	진보 (153)	(157)	<u>75</u>	15	10	60
	중도 (268)	(268)	<u>55</u>	33	12	22
	보수 (337)	(328)	21	<u>69</u>	10	-48
	모름/무응답 (45)	(50)	26	38	36	-12
지지 정당	더불어민주당 (270)	(269)	<u>91</u>	7	2	84
	국민의힘 (311)	(302)	12	<u>81</u>	7	-69
	조국혁신당 (10)	(10)	72	15	13	57
	개혁신당 (30)	(30)	16	57	27	-41
	무당층 (135)	(145)	25	37	39	-12

\* 동부권 : 동구, 수성구, 군위군 / 남부권 : 달서구, 달성군 / 중부권 : 중구, 서구, 남구, 북구

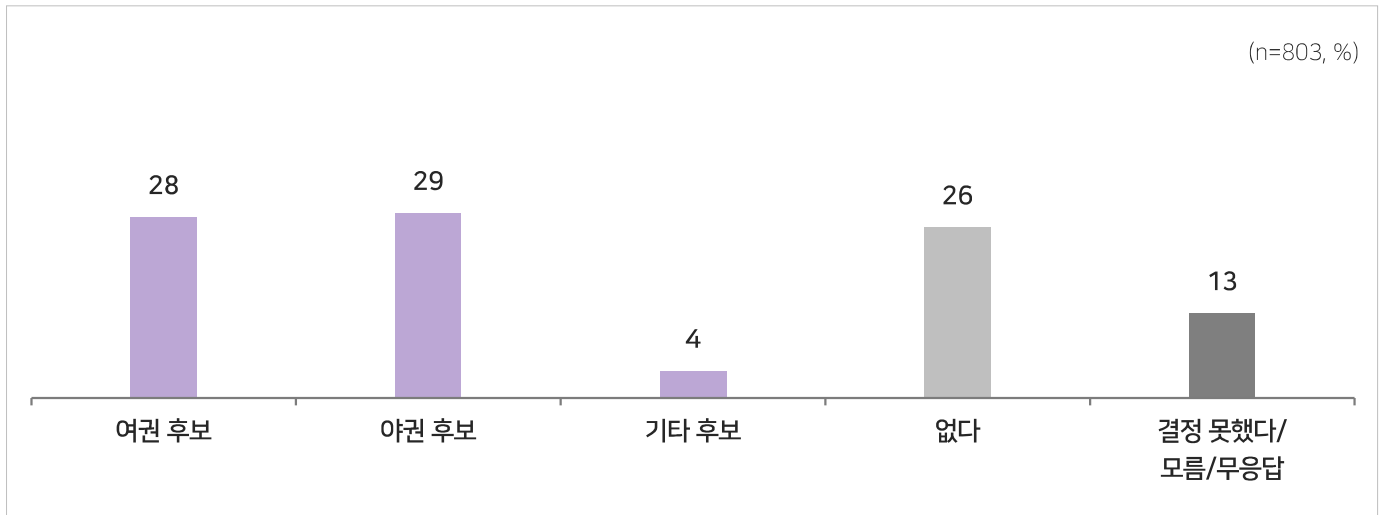
## II. 그 외 현안

### 1. 대구 기초단체장 선호도

문4

선생님께서 살고 계시는 대구광역시 지역의 구청장 또는 군수는 어떤 후보가 더 낫다고 생각하십니까?  
(보기 1-2 무작위)

- 지역구 구청장 또는 군수후보로 '여권 후보'를 선호한다는 응답이 28%, '야권 후보'를 선호한다는 응답이 29%임.  
☞ 적극적 투표층에서는 '여권 후보', '야권 후보' 각 33%로 전체 응답자와 유사한 양상을 보임.
  - 한편, '없다'는 응답은 26%, '결정하지 못했다/모름/무응답'은 13%로 조사됨.
- ✓ '야권 후보'는 70세 이상(43%), 보수성향층(44%), 국민의힘 지지층(53%), 정부견제론층(52%)에서 상대적으로 높게 나타남.
- ✓ '여권 후보'는 40대(41%)와 50대(38%), 진보성향층(48%)과 중도성향층(34%), 더불어민주당 지지층(58%), 국정안정론층(54%)에서 다소 높게 나타남.



구분	조사완료 사례수	가중값 적용 사례수	여권 후보	야권 후보	기타 후보	없음	결정 못했다/모름/무응답
전체	(803)	(803)	28	29	4	26	13
적극적 투표층	(574)	(560)	33	33	5	17	12
연령	18세-29세 (97)	(116)	10	22	1	50	17
	30대 (103)	(113)	21	25	4	41	8
	40대 (129)	(130)	41	20	2	27	10
	50대 (166)	(160)	38	25	7	21	9
	60대 (166)	(149)	31	34	4	20	10
	70세 이상 (142)	(135)	21	43	5	6	25
권역	동부권 (267)	(262)	27	33	4	24	13
	남부권 (269)	(259)	31	28	2	28	11
	중부권 (267)	(282)	26	25	7	27	15
이념 성향	진보 (153)	(157)	48	15	5	23	9
	중도 (268)	(268)	34	18	4	30	14
	보수 (337)	(328)	16	44	4	24	12
	모름/무응답 (45)	(50)	13	21	2	35	29
지지 정당	더불어민주당 (270)	(269)	58	10	4	18	11
	국민의힘 (311)	(302)	14	53	3	18	13
	조국혁신당 (10)	(10)	46	0	0	46	9
	개혁신당 (30)	(30)	9	42	3	39	6
	무당층 (135)	(145)	7	12	7	53	21
지선 인식	국정 안정 (343)	(346)	54	10	4	23	9
	정부 견제 (364)	(358)	9	52	3	22	13
	모름/무응답 (96)	(99)	7	6	7	52	27

\* 동부권 : 동구, 수성구, 군위군 / 남부권 : 달서구, 달성군 / 중부권 : 중구, 서구, 남구, 북구

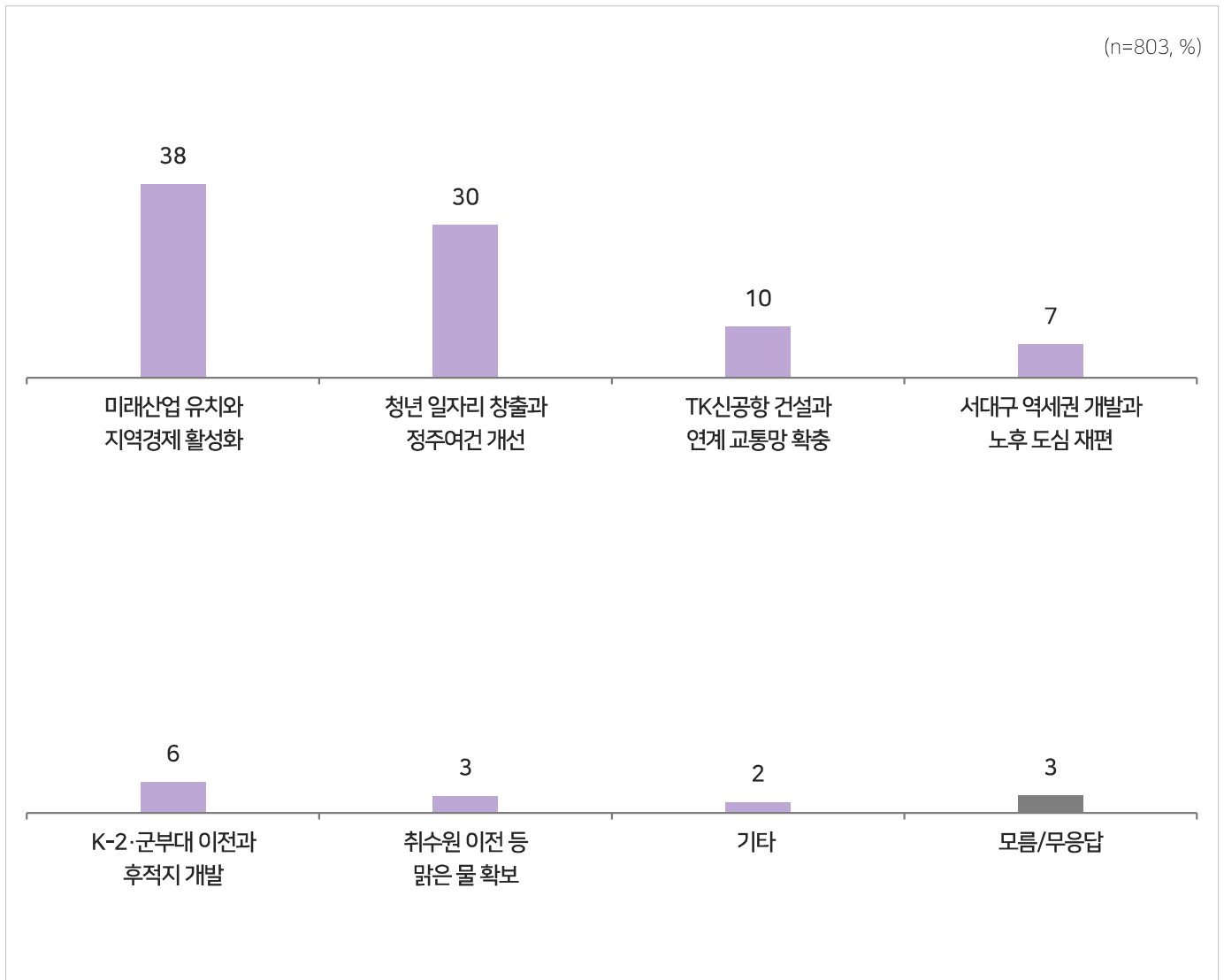
## II. 그 외 현안

### 2. 차기 대구시장 중점 현안

문7

선생님께서서는 차기 대구광역시장이 가장 먼저 중점을 두어야 하는 현안은 다음 중 무엇이라고 생각하십니까?  
(보기 1-6 무작위)

- 차기 대구광역시장이 가장 먼저 중점을 두어야 하는 현안으로는 '미래산업 유치와 지역경제 활성화'가 38%로 가장 높았으며, 그 다음 '청년 일자리 창출과 정주여건 개선'이 30%로 나타남.
- 그 외에도 'TK신공항 건설과 연계 교통망 확충' 10%, '서대구 역세권 개발과 노후 도심 재편' 7%, 'K-2·군부대 이전과 후적지 개발' 6%, '취수원 이전 등 맑은 물 확보' 3% 등의 순으로 나타남 (모름/무응답 3%).



# II. 그 외 현안

## 2. 차기 대구시장 중점 현안

문7

선생님께서서는 차기 대구광역시장이 가장 먼저 중점을 두어야 하는 현안은 다음 중 무엇이라고 생각하십니까?  
(보기 1-6 무작위)

- ✓ '미래산업 유치와 지역경제 활성화'는 40대(59%), 자영업(46%)에서 다소 높게 나타남.
- ✓ '청년 일자리 창출과 정주여건 개선'은 18세-29세(57%), 학생(53%)에서 상대적으로 높게 나타남.
- ✓ 'TK신공항 건설과 연계 교통망 확충'은 60대(15%), 동부권(13%), 자영업(15%)에서 비교적 높은 편임.

구분	조사완료 사례수	가중값 적용 사례수	미래산업 유치와 지역경제 활성화	청년 일자리 창출과 정주여건 개선	TK신공항 건설과 연계 교통망 확충	서대구 역세권 개발과 노후 도심 재편	
전체	(803)	(803)	38	30	10	7	
연령	18세-29세	(97)	20	<u>57</u>	5	9	
	30대	(103)	41	35	5	5	
	40대	(129)	(130)	<u>59</u>	20	7	6
	50대	(166)	(160)	41	26	12	5
	60대	(166)	(149)	36	21	<u>15</u>	8
	70세 이상	(142)	(135)	30	25	14	6
권역	동부권	(267)	(262)	35	28	<u>13</u>	3
	남부권	(269)	(259)	42	29	10	8
	중부권	(267)	(282)	37	34	7	9
이념 성향	진보	(153)	(157)	41	32	12	6
	중도	(268)	(268)	38	33	11	5
	보수	(337)	(328)	41	26	9	8
	모름/무응답	(45)	(50)	17	37	10	10
직업	농/임/어/축산	(12)	(10)	0	16	50	0
	자영업	(157)	(148)	<u>46</u>	20	<u>15</u>	5
	블루칼라	(172)	(167)	42	31	8	7
	화이트칼라	(178)	(190)	44	29	9	8
	주부	(145)	(144)	30	34	9	9
	학생	(48)	(54)	27	<u>53</u>	3	9
무직/기타	(91)	(89)	31	30	11	3	

구분	조사완료 사례수	가중값 적용 사례수	케이투 (K-2)·군부대 이전과 후적지 개발	취수원 이전 등 맑은 물 확보	기타	모름/무응답	
전체	(803)	(803)	6	3	2	3	
연령	18세-29세	(97)	3	0	0	5	
	30대	(103)	9	2	1	1	
	40대	(129)	(130)	6	1	2	0
	50대	(166)	(160)	5	6	4	1
	60대	(166)	(149)	6	4	4	5
	70세 이상	(142)	(135)	7	7	2	8
권역	동부권	(267)	(262)	12	2	2	5
	남부권	(269)	(259)	3	3	3	3
	중부권	(267)	(282)	3	5	1	3
이념 성향	진보	(153)	(157)	3	3	2	1
	중도	(268)	(268)	7	2	2	2
	보수	(337)	(328)	7	3	3	5
	모름/무응답	(45)	(50)	2	13	0	11
직업	농/임/어/축산	(12)	(10)	17	9	0	8
	자영업	(157)	(148)	7	2	4	3
	블루칼라	(172)	(167)	7	2	1	3
	화이트칼라	(178)	(190)	5	3	1	2
	주부	(145)	(144)	6	4	3	5
	학생	(48)	(54)	2	0	0	5
무직/기타	(91)	(89)	7	8	4	5	

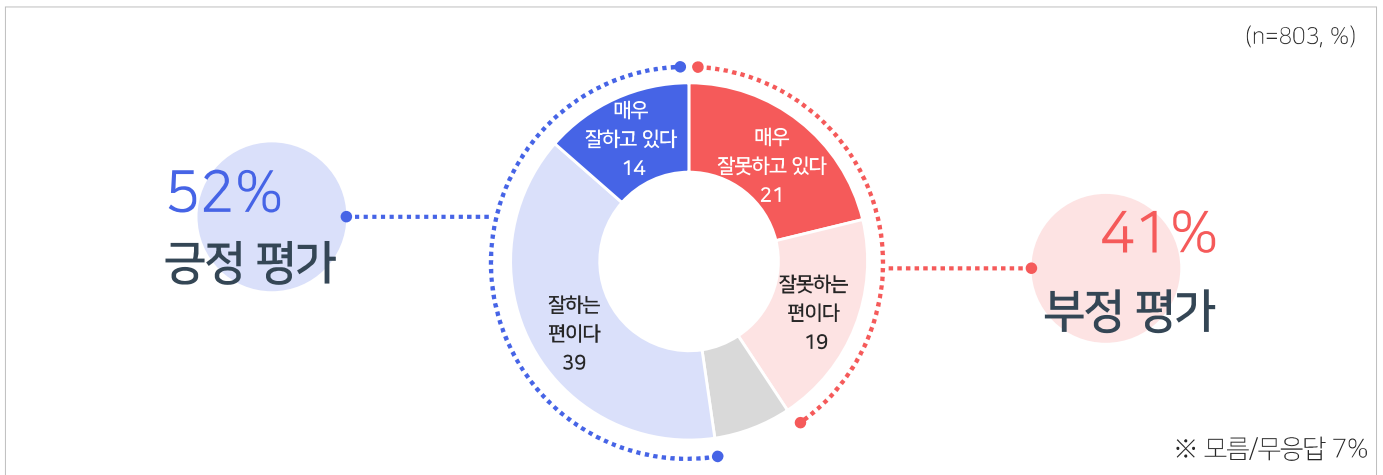
\* 동부권 : 동구, 수성구, 군위군 / 남부권 : 달서구, 달성군 / 중부권 : 중구, 서구, 남구, 북구

## II. 그 외 현안

### 3. 더불어민주당 지도부 평가

문8 선생님께서는 더불어민주당 지도부가 여당으로서 역할을 잘하고 있다고 보십니까? 잘못하고 있다고 보십니까?

- 더불어민주당 지도부가 여당 역할을 '잘하고 있다'(매우+잘함)는 긍정적 평가는 52%, '잘못하고 있다'(매우+못함)는 부정적 평가는 41%로 의견이 갈림(모름/무응답 7%).  
☞ 더불어민주당 지지층에서는 긍정적 평가가 94%로 현 지도부에 대한 만족도가 특히 높게 조사됨.
- ✓ '긍정 평가'는 40대(68%) 및 50대(62%), 진보성향층(83%) 및 중도성향층(64%), 더불어민주당 지지층(94%)에서 다소 높게 나타남.
- ✓ '부정 평가'는 보수성향층(62%), 국민의힘 지지층(68%)에서 상대적으로 높게 나타남.



구분	조사완료 사례수	가중값 적용 사례수	매우 잘하고 있다	잘하는 편이다	잘못하는 편이다	매우 잘못하고 있다	종합평가			
							긍정 평가	부정 평가	모름/무응답	
전체	(803)	(803)	14	39	19	21	52	41	7	
연령	18세-29세	(97)	(116)	1	41	20	27	42	48	11
	30대	(103)	(113)	11	40	20	23	50	43	6
	40대	(129)	(130)	20	47	16	15	<b>68</b>	30	2
	50대	(166)	(160)	22	39	16	18	<b>62</b>	34	4
	60대	(166)	(149)	16	34	21	25	50	45	4
	70세 이상	(142)	(135)	7	32	25	20	39	45	15
권역	동부권	(267)	(262)	13	40	19	23	53	42	5
	남부권	(269)	(259)	15	39	22	18	54	41	5
	중부권	(267)	(282)	13	37	18	22	50	40	10
이념 성향	진보	(153)	(157)	32	51	7	7	<b>83</b>	14	3
	중도	(268)	(268)	15	49	17	15	<b>64</b>	31	5
	보수	(337)	(328)	4	26	27	35	30	<b>62</b>	8
	모름/무응답	(45)	(50)	12	32	22	12	43	34	23
지지 정당	더불어민주당	(270)	(269)	35	58	5	1	<b>94</b>	6	0
	국민의힘	(311)	(302)	2	22	29	39	24	<b>68</b>	8
	조국혁신당	(10)	(10)	60	18	13	9	78	22	0
	개혁신당	(30)	(30)	0	46	21	30	46	51	3
	무당층	(135)	(145)	1	35	27	15	37	42	21

\* 동부권 : 동구, 수성구, 군위군 / 남부권 : 달서구, 달성군 / 중부권 : 중구, 서구, 남구, 북구

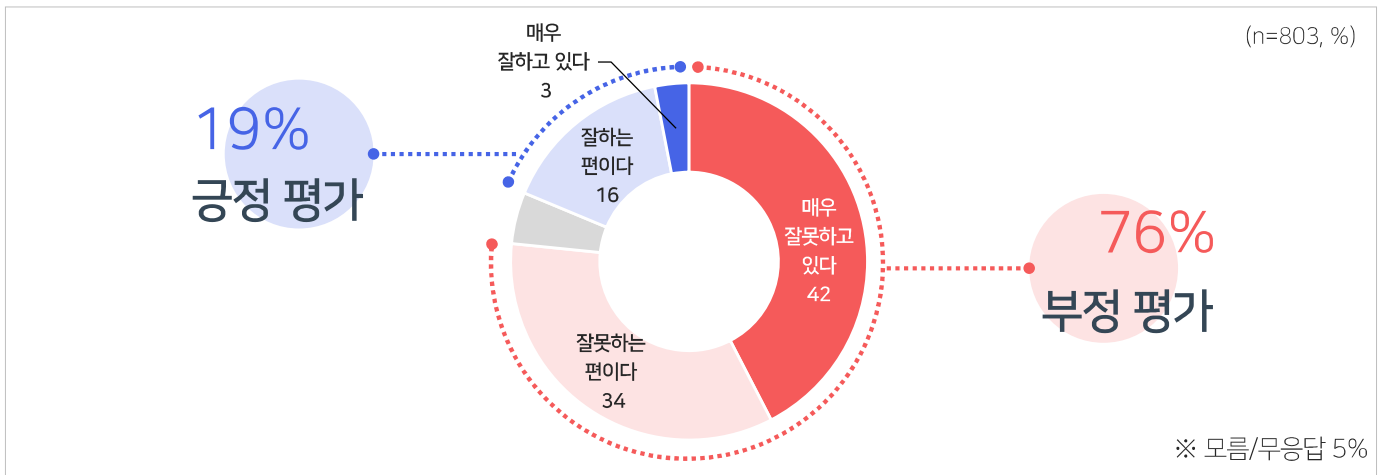
## II. 그 외 현안

### 4. 국민의힘 지도부 평가

문9 선생님께서는 국민의힘 지도부가 야당으로서 역할을 잘하고 있다고 보십니까? 잘못하고 있다고 보십니까?

- 국민의힘 지도부가 야당 역할을 '잘못하고 있다'(매우+못함)는 부정적 평가는 76%로, '잘하고 있다'(매우+잘함)는 긍정적 평가(19%) 대비 약 4배 높음(모름/무응답 5%).
  - ☞ 국민의힘 지지층에서는 긍정 평가 28%, 부정 평가 69%로 과반 이상이 현 지도부가 야당의 역할을 잘못하고 있다고 인식하고 있음.

- ✓ '긍정 평가'는 18세-29세(29%), 국민의힘 지지층(28%)에서 다소 높게 나타남.
- ✓ '부정 평가'는 50대(84%) 및 60대(82%), 중도성향층(85%), 더불어민주당 지지층(85%), 개혁신당 지지층(97%)에서 상대적으로 높게 나타남.



구분	조사완료 사례수	가중값 적용 사례수	매우 잘하고 있다	잘하는 편이다	잘못하는 편이다	매우 잘못하고 있다	종합평가			
							긍정 평가	부정 평가	모름/무응답	
전체	(803)	(803)	3	16	34	42	19	76	5	
연령	18세-29세	(97)	(116)	2	27	48	13	<u>29</u>	62	9
	30대	(103)	(113)	3	13	39	38	16	77	7
	40대	(129)	(130)	3	14	26	56	17	82	1
	50대	(166)	(160)	3	10	25	59	13	<b>84</b>	2
	60대	(166)	(149)	3	12	31	51	15	<b>82</b>	3
	70세 이상	(142)	(135)	3	20	40	27	23	68	9
권역	동부권	(267)	(262)	3	17	37	40	20	77	3
	남부권	(269)	(259)	3	17	33	42	20	75	5
	중부권	(267)	(282)	3	13	33	45	16	78	6
이념 성향	진보	(153)	(157)	4	21	20	52	24	72	4
	중도	(268)	(268)	2	8	34	52	10	<b>85</b>	4
	보수	(337)	(328)	4	18	41	33	21	74	5
	모름/무응답	(45)	(50)	3	25	38	20	29	58	14
지지 정당	더불어민주당	(270)	(269)	2	11	22	64	13	<b>85</b>	2
	국민의힘	(311)	(302)	5	22	46	23	<u>28</u>	69	4
	조국혁신당	(10)	(10)	15	9	0	67	23	67	9
	개혁신당	(30)	(30)	0	0	28	69	0	<b>97</b>	3
	무당층	(135)	(145)	0	15	36	33	15	69	16

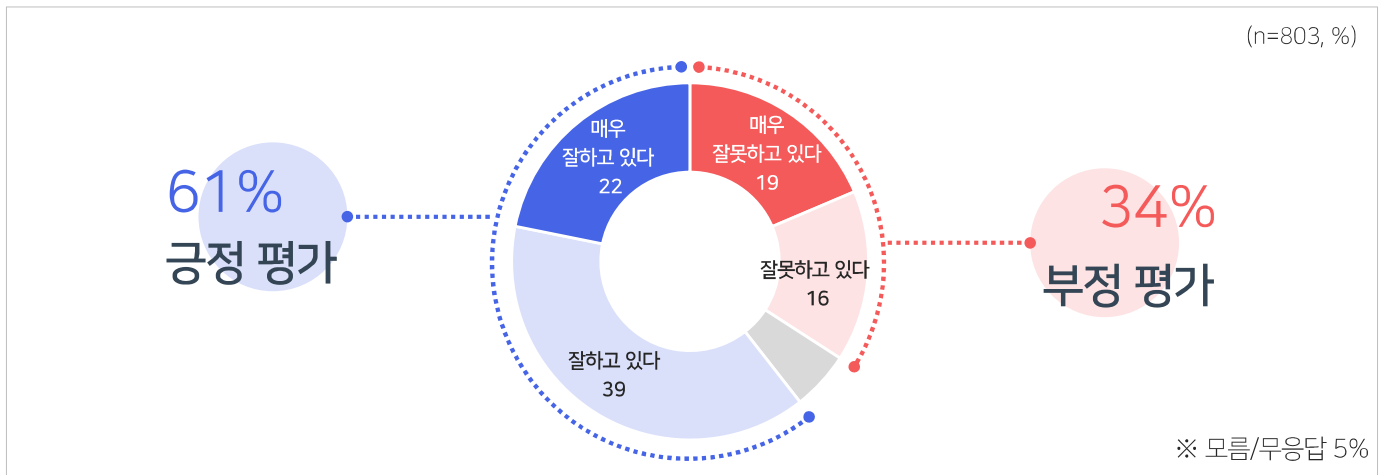
\* 동부권 : 동구, 수성구, 군위군 / 남부권 : 달서구, 달성군 / 중부권 : 중구, 서구, 남구, 북구

## II. 그 외 현안

### 5. 국정운영평가

문10 선생님께서는 이재명 대통령이 대통령으로서 일을 잘하고 있다고 생각하십니까? 잘못하고 있다고 생각하십니까?

- 이재명 대통령이 국정운영을 '잘하고 있다'(매우+잘함)는 긍정적 평가는 61%, '잘못하고 있다'(매우+못함)는 부정적 평가는 34%임(모름/무응답 5%).
- ✓ '긍정 평가'는 40대(79%) 및 50대(74%), 진보성향층(85%) 및 중도성향층(74%), 더불어민주당 지지층(98%)에서 다소 높게 나타남.
- ✓ '부정 평가'는 18세-29세(48%), 60대(41%), 보수성향층(57%), 국민의힘 지지층(60%)에서 상대적으로 높게 나타남.



구분	조사완료 사례수	가중값 적용 사례수	매우 잘하고 있다	잘하고 있다	잘못하고 있다	매우 잘못하고 있다	종합평가		
							긍정 평가	부정 평가	모름/무응답
전체	(803)	(803)	22	39	16	19	61	34	5
연령	18세-29세	(97)	1	41	22	26	42	48	10
	30대	(103)	16	43	14	22	59	37	4
	40대	(129)	36	43	6	14	79	20	1
	50대	(166)	39	35	10	12	74	23	3
	60대	(166)	21	34	18	23	56	41	4
	70세 이상	(142)	11	38	24	16	50	40	11
권역	동부권	(267)	20	40	16	19	59	35	6
	남부권	(269)	27	37	16	16	64	32	5
	중부권	(267)	19	40	14	21	59	36	5
이념 성향	진보	(153)	47	38	9	4	85	13	3
	중도	(268)	27	47	9	12	74	21	5
	보수	(337)	8	31	25	32	38	57	5
	모름/무응답	(45)	6	51	10	12	57	22	21
지지 정당	더불어민주당	(270)	55	43	1	0	98	1	1
	국민의힘	(311)	3	32	26	34	35	60	5
	조국혁신당	(10)	69	22	0	9	91	9	0
	개혁신당	(30)	4	57	19	13	61	33	6
	무당층	(135)	3	44	21	16	48	36	16

\* 동부권 : 동구, 수성구, 군위군 / 남부권 : 달서구, 달성군 / 중부권 : 중구, 서구, 남구, 북구

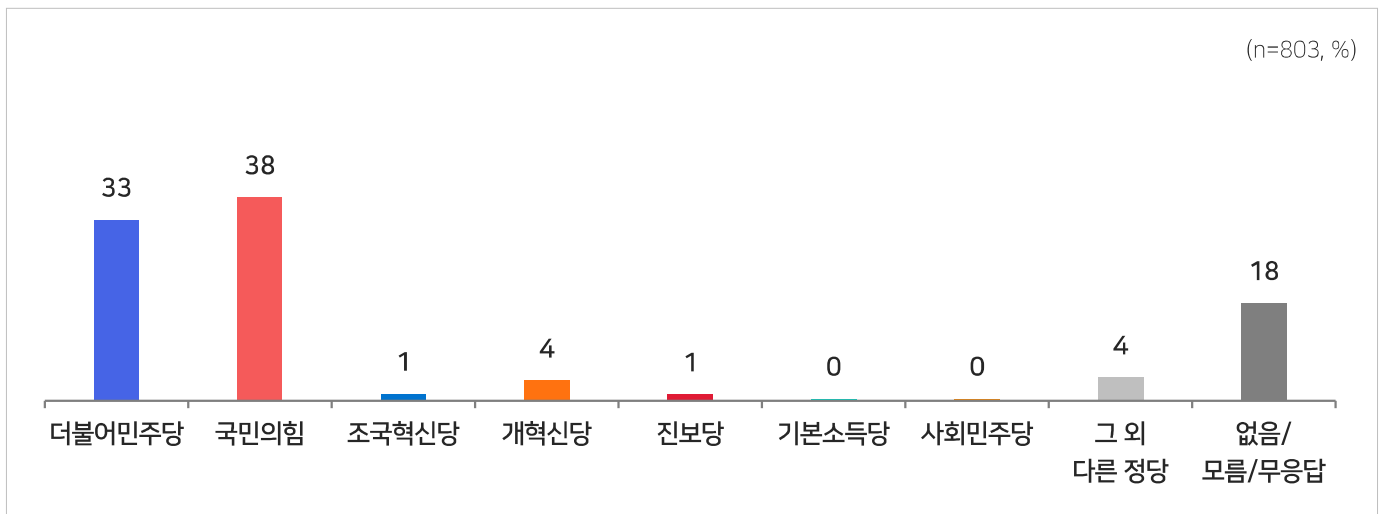
## II. 그 외 현안

### 6. 정당지지도

문11 문11-1 선생님께서는 다음 중 어느 정당을 지지하십니까? 순서는 무작위순입니다.  
(재질문) 그래도 조금이라도 더 낫다고 생각되는 정당은요? 보기는 이전에 불러드린 순서와 동일합니다.

- 정당지지도를 살펴보면, '국민의힘' 38%, '더불어민주당' 33%로 오차 범위 내로 나타난 가운데, 뒤이어 '개혁신당'(4%), '조국혁신당', '진보당'(각 1%) 등의 순임('태도유보(없음+모름/무응답)' 18%).

- ✓ '더불어민주당'은 40대(53%) 및 50대(46%)에서 다소 높게 나타남.
- ✓ '국민의힘'은 70세 이상(57%), 보수성향층(62%)에서 상대적으로 높게 나타남.



구분	조사완료 사례수	가중값 적용 사례수	더불어 민주당	국민의힘	조국 혁신당	개혁신당	진보당	기본 소득당	사회 민주당	그 외 다른 정당	없음/모름/무응답	
전체	(803)	(803)	33	38	1	4	1	0	0	4	18	
연령	18세-29세	(97)	(116)	16	43	1	3	1	0	0	7	28
	30대	(103)	(113)	34	31	2	6	1	0	0	8	18
	40대	(129)	(130)	<u>53</u>	19	2	2	2	1	0	4	18
	50대	(166)	(160)	<u>46</u>	32	1	4	0	0	0	1	18
	60대	(166)	(149)	31	43	1	4	2	1	1	3	14
	70세 이상	(142)	(135)	18	<u>57</u>	1	3	2	0	1	4	15
권역	동부권	(267)	(262)	31	41	1	4	1	0	0	2	18
	남부권	(269)	(259)	37	36	2	2	1	0	0	5	16
	중부권	(267)	(282)	32	35	1	5	1	0	1	5	19
이념 성향	진보	(153)	(157)	65	13	2	1	1	1	1	2	14
	중도	(268)	(268)	45	24	1	<u>6</u>	1	0	0	3	20
	보수	(337)	(328)	11	<u>62</u>	1	4	2	0	0	6	15
	모름/무응답	(45)	(50)	20	29	0	0	0	0	2	10	40

\* 동부권 : 동구, 수성구, 군위군 / 남부권 : 달서구, 달성군 / 중부권 : 중구, 서구, 남구, 북구

## 제9회 지방선거 3차 여론조사(대구)

---

**연구기관** (주)코리아리서치인터내셔널

**발행명** 제9회 지방선거 3차 여론조사(대구)

**발행일** 2026년 4월 30일

**발행처** (주)코리아리서치인터내셔널  
서울시 서초구 사임당로 18, 석오빌딩  
TEL : 02-3415-5100

<비매품>