

**MBC** 귀중

제9회 지방선거  
3차 여론조사  
(서울)

결과 보고서

---

2026. 04. 30.

## 일러두기

- 본 조사의 값은 소수점 첫째자리에서 반올림하여 정수로 표기하였으므로, 세부항목의 합이 100%가 되지 않을 수 있습니다.
- 중복응답 문항의 경우 합이 100%를 초과할 수 있습니다.
- 척도형 문항(예: 매우 + 다소)의 두 개 응답을 합산하여 제시하는 경우 소수점 첫째 자리에서 합산하여 반올림하였으므로 척도의 단순합과 차이가 있을 수 있습니다.
- 응답 사례수가 적은 경우 해석에 유의하여 주십시오.
- 언론 공표 혹은 인용 시에는 조사개요를 참고하여 중앙선거여론조사심의위원회의 선거 여론조사 결과 공표 · 보도지침에 따라 주시기 바랍니다.

---

# 목차

## 1장. 조사의 개요

I. 조사의 목적	5
II. 조사 설계	6
III. 조사 내용	7
IV. 표본의 특성	8

## 2장. 조사 결과 분석

I. 제9회 지방선거	10
1. 투표참여 의향	10
2. 서울특별시장 가상대결	11
3. 후보 선택 기준	12
4. 서울특별시 교육감 지지도	13
5. 제9회 지선 인식	14
II. 그 외 현안	15
1. 서울 기초단체장 선호도	15
2. 서울특별시장 시정 운영 평가	16
3. 차기 서울시장 중점 현안	17
4. 더불어민주당 지도부 평가	19
5. 국민의힘 지도부 평가	20
6. 국정운영평가	21
7. 정당지지도	22

---

# 1장

## 조사의 개요

I. 조사의 목적

II. 조사 설계

III. 조사 내용

IV. 표본의 특성

# I. 조사의 목적

본 조사는,  
서울특별시에 거주하는 만 18세 이상의 남녀를 대상으로,  
제9회 지방선거의 시장 출마 후보, 교육감에 대한 지지도 및  
지역 및 정치 현안에 대한 유권자들의 인식을 파악하여  
MBC 보도용 자료로 활용하는 데 그 목적이 있음.

조사의 목적 및 기대효과를 흐름도(Flow-Chart)로 살펴보면 아래와 같음

## 조사대상

서울특별시 거주 만 18세 이상 남녀



## 수집자료

- 제9회 지방선거 전망
- 서울시 현안
- 정당지지도



## 기대효과

전반적인 주요 현안에 대한 여론파악



보도 자료로 활용

## II. 조사 설계

### 제9회 지방선거 3차 여론조사(서울) (2026. 04. 30.)

조사 의뢰자	MBC
조사 기관	(주)코리아리서치인터내셔널
조사 지역	서울특별시
조사 기간	2026년 4월 28일 ~ 4월 29일 (2일간)
조사 대상	서울특별시에 거주하는 만 18세 이상 남녀
조사 방법	국내 통신 3사가 제공하는 휴대전화 가상(안심)번호(100%)를 이용한 전화면접조사
표본 크기	800명(가중값 적용 사례수: 800명)
피조사자 선정방법	성/연령/권역별로 층화된 가상번호 내 무작위 추출
응답률	12.3%(총 6,519명과 통화하여 그 중 800명이 응답 완료)
가중치값 산출 및 적용방법	성/연령/지역별 가중값 부여(셀가중) (2026년 3월 말 행정안전부 주민등록인구통계 기준)
표본 오차	95% 신뢰수준에서 $\pm 3.5\%$ point

## 제9회 지방선거 3차 여론조사(서울) (2026. 04. 30.)

### 제9회 지방선거

- 투표참여 의향
- 서울특별시장 가상대결
- 후보 선택 기준
- 서울특별시 교육감 지지도
- 제9회 지선 인식

### 그 외 현안

- 서울 기초단체장 선호도
- 서울특별시장 시정 운영 평가
- 차기 서울시장 중점 현안
- 더불어민주당 지도부 평가
- 국민의힘 지도부 평가
- 국정운영평가
- 정당지지도

## IV. 표본의 특성

구분		실제조사 사례수	%	가중값 적용 기준 사례수	%
전체		(800)	100	(800)	100
성별	남성	(397)	50	(382)	48
	여성	(403)	50	(418)	52
연령	18세-29세	(116)	15	(136)	17
	30대	(129)	16	(140)	18
	40대	(136)	17	(132)	17
	50대	(149)	19	(141)	18
	60대	(138)	17	(128)	16
	70세 이상	(132)	17	(123)	15
권역	강북서지역	(117)	15	(119)	15
	강북동지역	(249)	31	(246)	31
	강남서지역	(238)	30	(242)	30
	강남동지역	(196)	25	(193)	24

강북서지역	종로구, 중구, 은평구, 서대문구, 마포구
강북동지역	성동구, 광진구, 동대문구, 중랑구, 성북구, 강북구, 도봉구, 노원구
강남서지역	양천구, 강서구, 구로구, 금천구, 영등포구, 동작구, 관악구
강남동지역	서초구, 강남구, 송파구, 강동구, 용산구

## 2장

# 조사 결과 분석

I. 제9회 지방선거

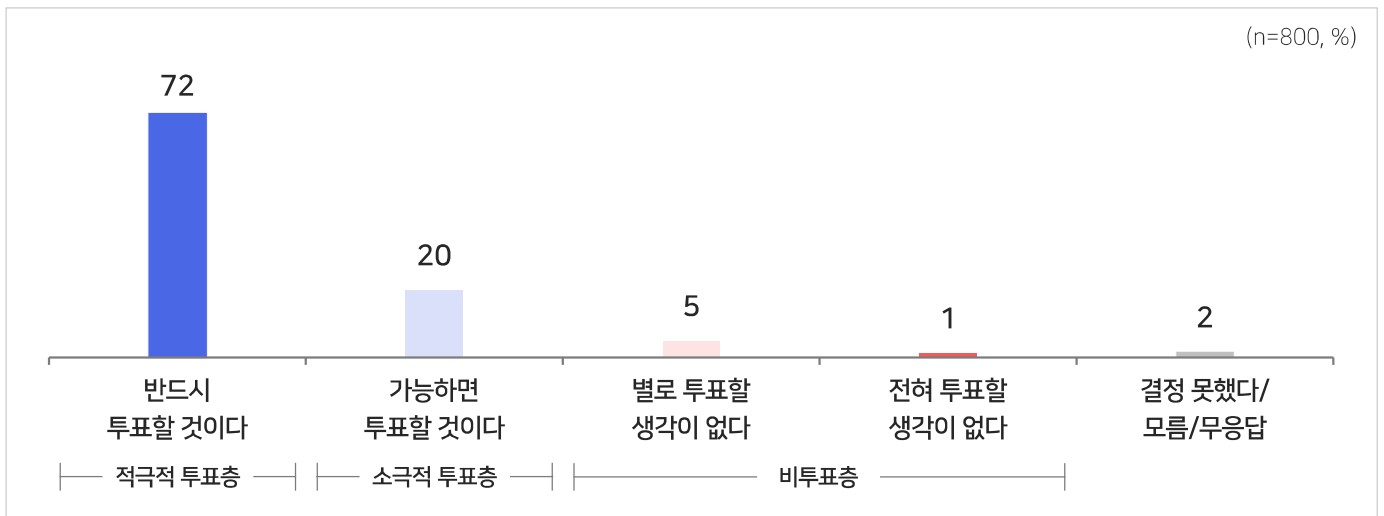
II. 그 외 현안

# I . 제9회 지방선거

## 1. 투표참여 의향

문1 선생님께서는 오는 6월 3일 치러지는 제9회 전국동시지방선거에서 투표하실 생각이십니까? 투표하지 않으실 생각이십니까?

- 오는 6월 3일에 실시되는 전국동시지방선거에 '반드시 투표할 것'이라는 적극적 투표 의향층은 72%, '가능하면 투표할 것'이라는 소극적 투표 의향층은 20%, '투표할 생각 없음'(전혀+별로)은 6%로 나타남.
- ✓ '반드시 투표할 것이다'는 50대(79%) 및 70세 이상(84%), 진보성향층(82%), 더불어민주당 지지층(83%), 국정안정론층(80%)에서 상대적으로 높게 나타남.
- ✓ '가능하면 투표할 것이다'는 30대 이하(18세-29세 29%, 30대 28%), 중도성향층(24%), 개혁신당 지지층(35%), 무당층(34%), 정부 견제론층(25%)에서 높은 편임.
- ✓ '비투표층(전혀+별로)'은 18세-29세(17%), 무당층(15%)에서 비교적 높은 편임.



구분	조사완료 사례수	가중값 적용 사례수	반드시 투표할 것 (적극적 투표층)	가능하면 투표할 것 (소극적 투표층)	비투표층	별로 투표할 생각이 없다	전혀 투표할 생각이 없다	결정 못했다/모름/무응답	
전체	(800)	(800)	72	20	6	5	1	2	
연령	18세-29세	(116)	(136)	51	29	17	16	1	3
	30대	(129)	(140)	65	28	5	3	2	2
	40대	(136)	(132)	75	22	2	1	1	0
	50대	(149)	(141)	79	17	3	2	1	1
	60대	(138)	(128)	78	12	9	5	4	1
	70세 이상	(132)	(123)	84	11	2	2	0	2
권역	강북서지역	(117)	(119)	71	20	8	5	3	1
	강북동지역	(249)	(246)	71	20	7	5	2	2
	강남서지역	(238)	(242)	74	19	5	4	1	3
	강남동지역	(196)	(193)	72	20	7	7	0	1
이념 성향	진보	(221)	(225)	82	12	5	4	1	1
	중도	(295)	(298)	66	24	8	6	2	1
	보수	(234)	(228)	73	21	5	4	1	1
	모름/무응답	(50)	(49)	54	26	12	12	0	8
지지 정당	더불어민주당	(371)	(372)	83	13	4	3	1	1
	국민의힘	(190)	(185)	73	21	4	3	1	1
	조국혁신당	(22)	(21)	83	8	9	4	4	0
	개혁신당	(35)	(35)	57	35	8	8	0	0
	무당층	(146)	(150)	46	34	15	11	4	4
지선 인식	국정 안정	(428)	(430)	80	15	4	3	1	1
	정부 견제	(282)	(281)	68	25	6	5	1	1
	모름/무응답	(90)	(89)	45	29	19	14	4	7

\* 강북서지역: 종로구, 중구, 은평구, 서대문구, 마포구 / 강북동지역: 성동구, 광진구, 동대문구, 중랑구, 성북구, 강북구, 도봉구, 노원구 / 강남서지역: 양천구, 강서구, 구로구, 금천구, 영등포구, 동작구, 관악구 / 강남동지역: 서초구, 강남구, 송파구, 강동구, 용산구

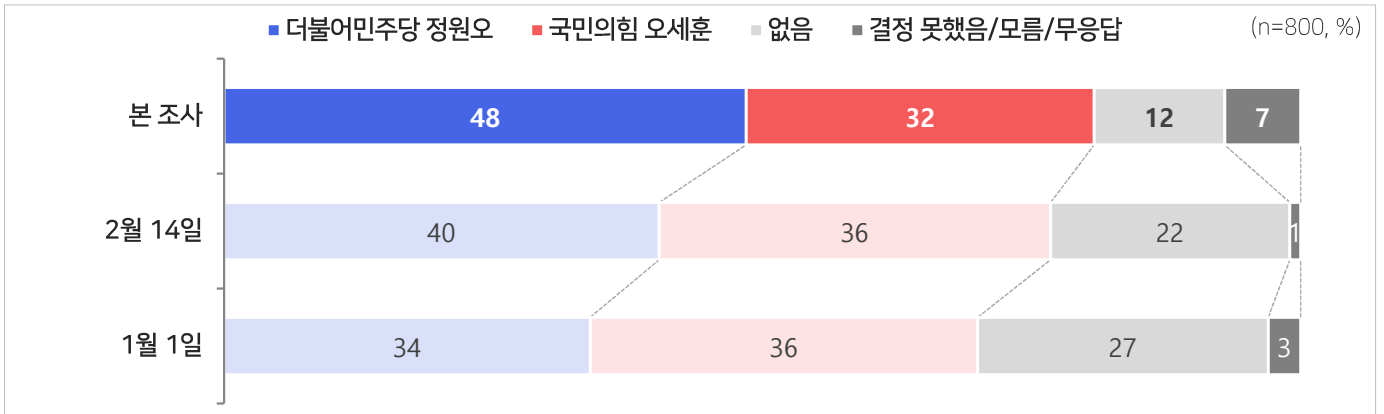
# I. 제9회 지방선거

## 2. 서울특별시장 가상대결

문2

만약 내일이 선거일이고 서울특별시장 선거가 (A)더불어민주당 정원오, (B)국민의힘 오세훈의 대결 구도로 치러진다면, 다음 인물 중 선생님께서 누구를 지지하십니까? 문항과 보기는 무작위 순입니다. (보기 1~2번 무작위)

- 제9회 서울시장 선거가 더불어민주당 '정원오' 성동구청장과 국민의힘 '오세훈' 서울시장과의 양자대결 구도로 치러질 경우의 지지도를 살펴보면, '정원오' 성동구청장이 48%로, '오세훈' 서울시장(32%) 대비 16%p 앞섬(태도유보층 19%).
  - 직전 조사 대비 '정원오'는 8%p 상승한 반면, '오세훈'은 4%p 하락함.
  - 적극적 투표층에서는 '정원오' 57%, '오세훈' 32%로 그 격차가 벌어지는 것으로 조사됨.
- (참고) JTBC(4/11~12, 메타보이스, 804명, 무선전화면접) '정원오' 50% vs '오세훈' 34%, 태도유보층 15%.  
 세계일보(4/10~11, 한국갤럽, 803명, 무선전화면접) '정원오' 52% vs '오세훈' 37%, 태도유보층 10%.
- ✓ '정원오'는 40대(58%)와 50대(65%), 진보성향층(77%), 중도성향층(53%), 더불어민주당 지지층(83%), 국정안정론층(80%)에서 특히 높게 나타남.
- ✓ '오세훈'은 70세 이상(45%), 강남동지역(44%), 보수성향층(67%), 국민의힘 지지층(89%), 개혁신당 지지층(61%), 정부견제론층(75%)에서 상대적으로 높게 나타남.



구분	조사완료 사례수	가중값 적용 사례수	더불어민주당 정원오 (A)	국민의힘 오세훈 (B)	없음	결정 못했음/모름/무응답	격차 (A)-(B)	
전체	(800)	(800)	48	32	12	7	16	
적극적 투표층	(583)	(575)	57	32	6	5	25	
연령	18세-29세	(116)	(136)	31	35	26	8	-4
	30대	(129)	(140)	45	32	18	6	13
	40대	(136)	(132)	<b>58</b>	28	8	5	30
	50대	(149)	(141)	<b>65</b>	23	7	6	42
	60대	(138)	(128)	54	33	8	5	21
70세 이상	(132)	(123)	36	<b>45</b>	4	14	-9	
권역	강북서지역	(117)	(119)	50	27	13	9	23
	강북동지역	(249)	(246)	52	29	12	8	23
	강남서지역	(238)	(242)	50	30	13	7	20
	강남동지역	(196)	(193)	40	<b>44</b>	11	6	-4
이념 성향	진보	(221)	(225)	<b>77</b>	13	7	3	64
	중도	(295)	(298)	<b>53</b>	23	16	8	30
	보수	(234)	(228)	19	<b>67</b>	9	5	-48
	모름/무응답	(50)	(49)	22	19	26	33	3
지지 정당	더불어민주당	(371)	(372)	<b>83</b>	7	6	4	76
	국민의힘	(190)	(185)	3	<b>89</b>	4	3	-86
	조국혁신당	(22)	(21)	74	13	4	9	61
	개혁신당	(35)	(35)	12	<b>61</b>	16	11	-49
	무당층	(146)	(150)	21	24	36	19	-3
지선 인식	국정 안정	(428)	(430)	<b>80</b>	7	8	4	73
	정부 견제	(282)	(281)	8	<b>75</b>	11	6	-67
	모름/무응답	(90)	(89)	21	21	32	26	0

\* 강북서지역: 종로구, 중구, 은평구, 서대문구, 마포구 / 강북동지역: 성동구, 광진구, 동대문구, 중랑구, 성북구, 강북구, 도봉구, 노원구 / 강남서지역: 양천구, 강서구, 구로구, 금천구, 영등포구, 동작구, 관악구 / 강남동지역: 서초구, 강남구, 송파구, 강동구, 용산구

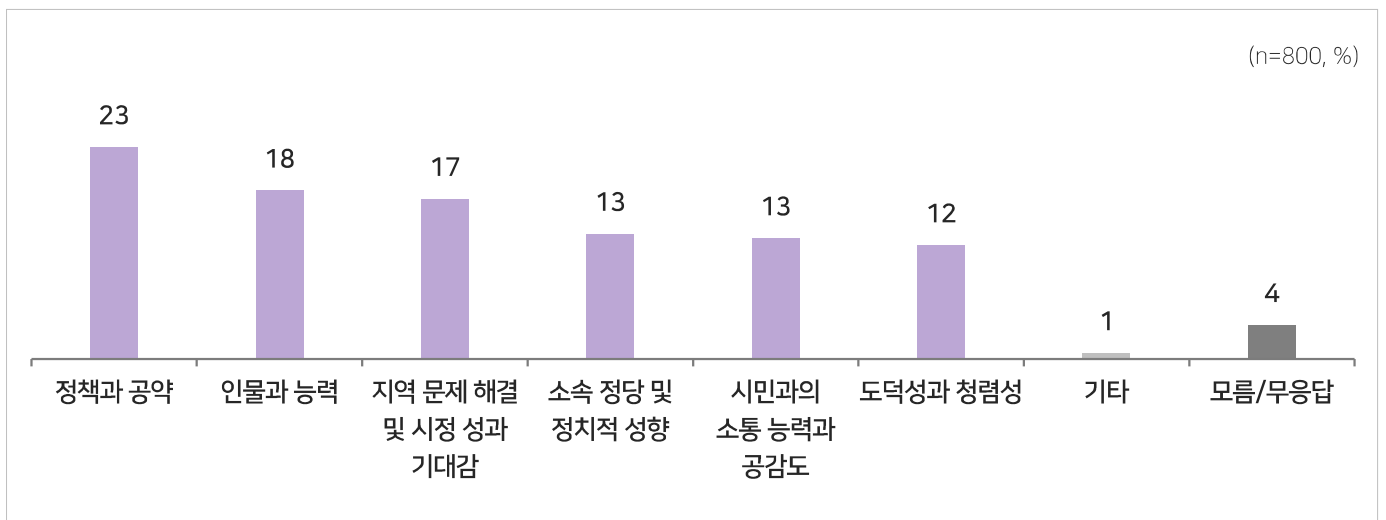
# I. 제9회 지방선거

## 3. 후보 선택 기준

문3 선생님께서 서울특별시 시장 선거에서 후보를 선택할 때 가장 고려하는 부분은 무엇입니까? (보기 1~6번 무작위)

- 서울특별시 시장 선거에서 후보를 선택 시 가장 고려하는 부분으로 '정책과 공약'이라는 응답이 23%로 상대적으로 높게 나타났으며, 다음으로 '인물과 능력'(18%), '지역 문제 해결 및 시정 성과 기대감'(17%) 등의 순으로 그 뒤를 이음.

- ✓ '정책과 공약'은 중도성향층(28%), 개혁신당 지지층(39%)에서 다소 높게 나타남.
- ✓ '인물과 능력'은 70세 이상(31%), 강북서지역(23%)에서 상대적으로 높게 나타남.
- ✓ '지역 문제 해결 및 시정 성과 기대감'은 18세-29세(26%)에서 비교적 높은 편임.



구분	조사원료 사례수	가중값 적용 사례수	정책과 공약	인물과 능력	지역 문제 해결 및 시정 성과 기대감	소속 정당 및 정치적 성향	시민과의 소통 능력과 공감도	도덕성과 청렴성	기타	모름/무응답	
전체	(800)	(800)	23	18	17	13	13	12	1	4	
연령	18세-29세	(116)	(136)	28	17	<b>26</b>	12	10	6	0	2
	30대	(129)	(140)	27	9	19	18	11	11	0	4
	40대	(136)	(132)	27	12	20	15	9	14	1	2
	50대	(149)	(141)	17	20	16	16	15	13	1	3
	60대	(138)	(128)	17	20	12	9	20	18	1	3
	70세 이상	(132)	(123)	18	<b>31</b>	8	9	12	12	1	9
권역	강북서지역	(117)	(119)	21	<b>23</b>	19	12	9	12	0	4
	강북동지역	(249)	(246)	24	14	17	13	13	14	0	5
	강남서지역	(238)	(242)	19	23	16	14	12	11	1	3
	강남동지역	(196)	(193)	26	13	17	14	16	11	0	2
이념 성향	진보	(221)	(225)	21	20	17	17	14	10	0	2
	중도	(295)	(298)	<b>28</b>	16	18	11	12	12	0	3
	보수	(234)	(228)	19	19	16	15	13	14	1	2
	모름/무응답	(50)	(49)	17	15	11	4	13	18	2	20
지지 정당	더불어민주당	(371)	(372)	23	19	19	15	14	8	0	2
	국민의힘	(190)	(185)	15	20	12	18	14	17	2	3
	조국혁신당	(22)	(21)	18	18	9	23	13	14	0	4
	개혁신당	(35)	(35)	<b>39</b>	16	33	8	3	0	0	0
	무당층	(146)	(150)	25	14	19	3	10	19	0	10

\* 강북서지역: 종로구, 중구, 은평구, 서대문구, 마포구 / 강북동지역: 성동구, 광진구, 동대문구, 중랑구, 성북구, 강북구, 도봉구, 노원구 / 강남서지역: 양천구, 강서구, 구로구, 금천구, 영등포구, 동작구, 관악구 / 강남동지역: 서초구, 강남구, 송파구, 강동구, 용산구

# I. 제9회 지방선거

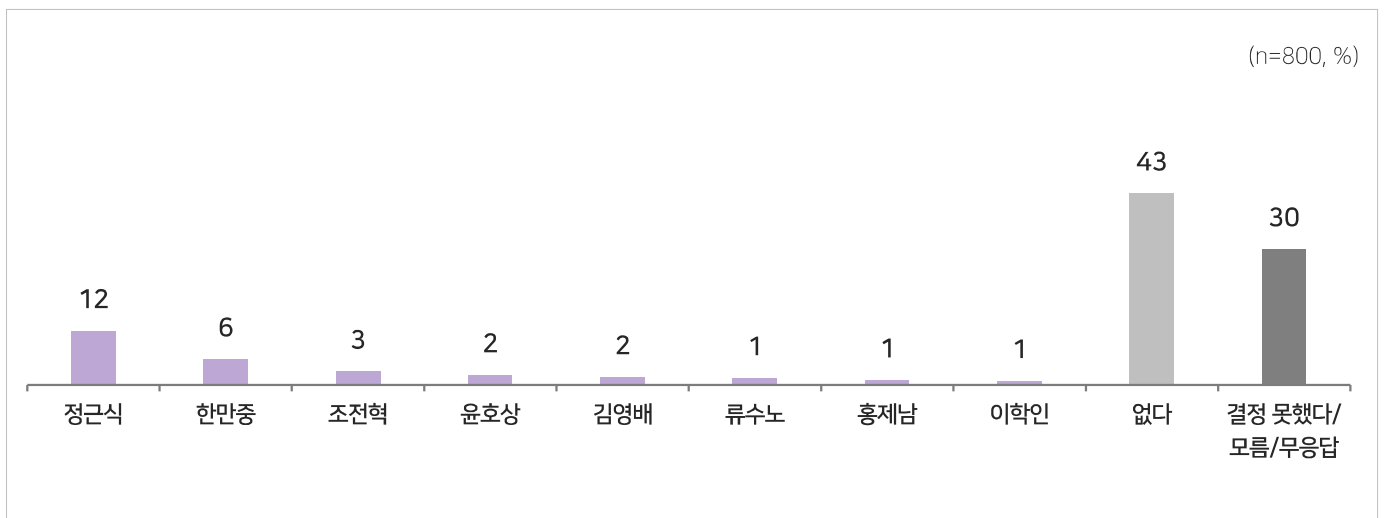
## 4. 서울특별시 교육감 지지도

문5

서울특별시 교육감 선거에서 출마후보로 거론되고 있는 다음 인물 중 선생님께서는 누구를 가장 지지하십니까? 보기는 무작위 순입니다. (보기 1~8번 무작위)

- 서울특별시 교육감 출마후보로 예상되는 후보에 대한 지지도를 살펴본 결과, 아직 후보를 결정하지 못한 경우('없다' 43%, '결정 못했다/모름/무응답' 30%)가 70%를 넘는 가운데, '정근식' 현 서울특별시 교육감이 12%, '한만중' 전 노무현대통령직인수위자문위원(교육분야) 6% 등이 순으로 나타남.
  - 적극적 투표층에서도 아직 후보를 결정하지 못한 경우가 과반 이상(69%)인 가운데, '정근식' 15%, '한만중' 7% 등의 순으로 나타남.

- ✓ '정근식', '한만중'은 진보성향층(각 20%, 11%)에서 상대적으로 높게 나타남.
- ✓ '조전혁'은 70세 이상(6%), 강남동지역(6%), 보수성향층(7%)에서 다소 높게 나타남.



구분	조사완료 사례수	가중값 적용 사례수	정근식	한만중	조전혁	김영배	류수노	홍제남	윤호상	이학인	없음	결정 못했다/모름/무응답
전체	(800)	(800)	12	6	3	2	2	1	1	1	43	30
적극적 투표층	(583)	(575)	15	7	3	2	2	2	1	1	38	31
연령	18세-29세 (116)	(136)	8	3	1	8	2	1	2	3	53	20
	30대 (129)	(140)	12	5	3	4	1	1	0	0	61	14
	40대 (136)	(132)	14	8	1	1	3	1	1	1	47	23
	50대 (149)	(141)	13	8	3	0	1	1	1	0	38	35
	60대 (138)	(128)	15	6	4	0	2	4	1	0	31	37
	70세 이상 (132)	(123)	9	4	6	0	2	0	1	1	22	55
권역	강북서지역 (117)	(119)	16	4	0	1	2	1	2	0	42	32
	강북동지역 (249)	(246)	11	7	3	3	3	2	1	1	42	27
	강남서지역 (238)	(242)	11	8	2	1	0	1	1	0	44	32
	강남동지역 (196)	(193)	12	2	6	2	2	1	1	1	42	31
이념 성향	진보 (221)	(225)	20	11	0	2	2	1	1	1	34	26
	중도 (295)	(298)	11	5	2	1	1	1	2	0	46	30
	보수 (234)	(228)	7	2	7	4	2	2	0	1	48	27
	모름/무응답 (50)	(49)	2	0	0	0	0	0	0	0	37	62

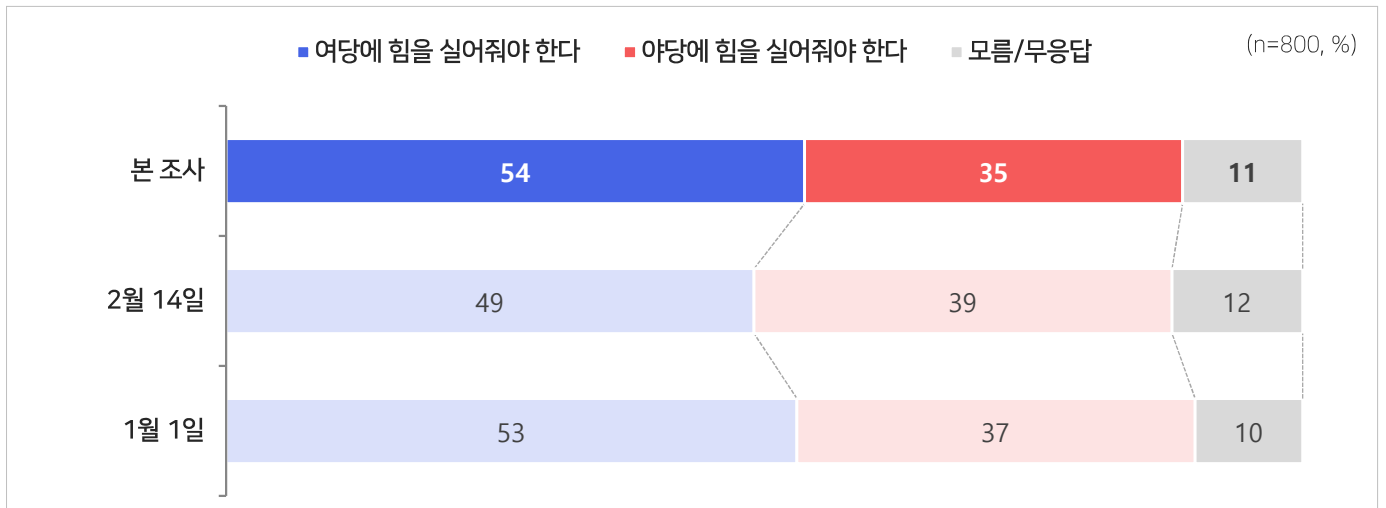
\* 강북서지역: 종로구, 중구, 은평구, 서대문구, 마포구 / 강북동지역: 성동구, 광진구, 동대문구, 중랑구, 성북구, 강북구, 도봉구, 노원구 / 강남서지역: 양천구, 강서구, 구로구, 금천구, 영등포구, 동작구, 관악구 / 강남동지역: 서초구, 강남구, 송파구, 강동구, 용산구

# I. 제9회 지방선거

## 5. 제9회 지선 인식

문7 선생님께서는 이번 지방선거에 대한 다음 의견 중 어디에 더 공감하십니까? (보기 1-2 무작위)

- 이번 지방선거에서 '여당에 힘을 실어줘야 한다'는 의견은 54%, '야당에 힘을 실어줘야 한다'는 의견은 35%로 나타남(모름/무응답 11%).
  - ☞ 직전 조사와 비교하면, 여당 지지 의견은 5%p 상승한 반면, 야당 지지 의견은 4%p 하락함.
  - ☞ 18세-29세, 30대, 70세 이상에서 '안정론'과 '견제론' 간 격차가 상대적으로 적음.
- ✓ '국정안정론'은 40대 및 50대(각 66%), 진보성향층(83%), 더불어민주당 지지층(91%)에서 다소 높게 나타남.
- ✓ '정부견제론'은 30대 이하(18세-29세 45%, 30대 43%) 및 70세 이상(46%), 강남동지역(44%), 보수성향층(69%), 국민의힘 지지층(86%), 개혁신당 지지층(69%)에서 상대적으로 높음.



구분	조사완료 사례수	가중값 적용 사례수	현 정부의 국정안정을 위해 여당에 힘을 실어줘야 한다 (A)	현 정부를 견제하기 위해 야당에 힘을 실어줘야 한다 (B)	모름/무응답	격차 (A)-(B)
전체	(800)	(800)	54	35	11	19
적극적 투표층	(583)	(575)	60	33	7	27
연령	18세-29세 (116)	(136)	43	45	12	-2
	30대 (129)	(140)	47	43	10	4
	40대 (136)	(132)	66	25	9	41
	50대 (149)	(141)	66	21	12	45
	60대 (138)	(128)	57	31	12	26
	70세 이상 (132)	(123)	43	46	12	-3
권역	강북서지역 (117)	(119)	54	28	18	26
	강북동지역 (249)	(246)	55	38	7	17
	강남서지역 (238)	(242)	58	29	13	29
	강남동지역 (196)	(193)	46	44	10	2
이념 성향	진보 (221)	(225)	83	12	5	71
	중도 (295)	(298)	57	30	13	27
	보수 (234)	(228)	25	69	6	-44
	모름/무응답 (50)	(49)	30	17	53	13
지지 정당	더불어민주당 (371)	(372)	91	5	5	86
	국민의힘 (190)	(185)	8	86	6	-78
	조국혁신당 (22)	(21)	87	13	0	74
	개혁신당 (35)	(35)	16	69	14	-53
	무당층 (146)	(150)	26	40	34	-14

\* 강북서지역: 종로구, 중구, 은평구, 서대문구, 마포구 / 강북동지역: 성동구, 광진구, 동대문구, 중랑구, 성북구, 강북구, 도봉구, 노원구 / 강남서지역: 양천구, 강서구, 구로구, 금천구, 영등포구, 동작구, 관악구 / 강남동지역: 서초구, 강남구, 송파구, 강동구, 용산구

## II. 그 외 현안

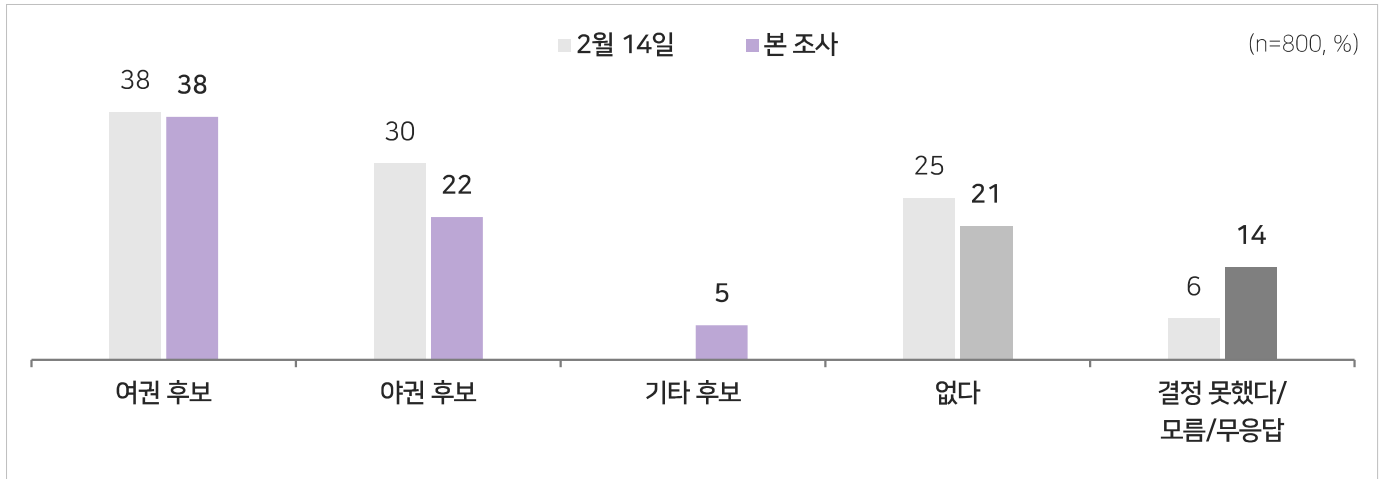
### 1. 서울 기초단체장 선호도

문4 선생님께서는 살고 계시는 서울특별시 지역의 구청장은 어떤 후보가 더 낫다고 생각하십니까? (보기 1-2 무작위)

- 서울 지역구 구청장 후보로 '여권 후보'를 선호한다는 응답이 38%로, '야권 후보'(22%) 대비 16%p 높게 나타남.
- 한편, '없다'는 응답은 21%, '결정하지 못했다/모름/무응답'은 14%로 조사됨.  
☞ 직전 조사 대비 야권 후보가 8%p 낮아진 반면, 결정 못했다는 8%p 증가함.
- 적극적 투표층에서는 '여권 후보' 46%, '야권 후보' 23%로 격차가 보다 벌어지는 양상을 보임.

✓ '여권 후보'는 40대(47%)와 50대(52%), 진보성향층(65%), 더불어민주당 지지층(66%), 국정안정론층(64%)에서 특히 높게 나타남.

✓ '야권 후보'는 70세 이상(33%), 강남동지역(34%), 보수성향층(45%), 국민의힘 지지층(58%)과 개혁신당 지지층(46%), 정부 견제론층(51%)에서 상대적으로 높게 나타남.



※ 2월 14일 조사에서 '기타 후보' 응답이 없었음.

구분	조사완료 사례수	가중값 적용 사례수	여권 후보	야권 후보	기타 후보	없다	결정 못했다/모름/무응답	
전체	(800)	(800)	38	22	5	21	14	
적극적 투표층	(583)	(575)	46	23	4	13	13	
연령	18세-29세	(116)	(136)	20	17	4	46	12
	30대	(129)	(140)	33	22	8	28	9
	40대	(136)	(132)	47	18	5	19	11
	50대	(149)	(141)	52	18	6	12	12
	60대	(138)	(128)	43	25	4	10	17
70세 이상	(132)	(123)	30	33	4	7	25	
권역	강북서지역	(117)	(119)	38	20	7	20	15
	강북동지역	(249)	(246)	43	17	6	21	13
	강남서지역	(238)	(242)	38	19	5	20	18
	강남동지역	(196)	(193)	29	34	4	21	12
이념 성향	진보	(221)	(225)	65	11	4	13	7
	중도	(295)	(298)	38	15	6	26	16
	보수	(234)	(228)	16	45	5	21	13
	모름/무응답	(50)	(49)	10	7	8	27	49
지지 정당	더불어민주당	(371)	(372)	66	7	2	14	10
	국민의힘	(190)	(185)	5	58	4	22	12
	조국혁신당	(22)	(21)	45	9	19	5	22
	개혁신당	(35)	(35)	16	46	16	17	5
	무당층	(146)	(150)	10	11	8	41	29
지선 인식	국정 안정	(428)	(430)	64	7	4	15	10
	정부 견제	(282)	(281)	6	51	7	25	11
	모름/무응답	(90)	(89)	7	4	9	35	44

\* 강북서지역: 종로구, 중구, 은평구, 서대문구, 마포구 / 강북동지역: 성동구, 광진구, 동대문구, 중랑구, 성북구, 강북구, 도봉구, 노원구 / 강남서지역: 양천구, 강서구, 구로구, 금천구, 영등포구, 동작구, 관악구 / 강남동지역: 서초구, 강남구, 송파구, 강동구, 용산구

# II. 그 외 현안


## 2. 서울시장 시정 운영 평가

문6 선생님께서는 오세훈 서울시장이 서울시장으로서 일을 잘하고 있다고 생각하십니까? 잘못하고 있다고 생각하십니까?

- 오세훈 서울시장이 시정 운영을 '잘하고 있다'(매우+잘함)는 긍정적 평가는 40%, '잘못하고 있다'(매우+못함)는 부정적 평가는 52%임(모름/무응답 8%).

☞ 직전 조사와 유사한 수준으로 나타남.

- ✓ '긍정 평가'는 18세-29세(50%), 70세 이상(53%), 강남동지역(48%), 보수성향층(67%), 국민의힘 지지층(84%), 개혁신당 지지층(67%)에서 상대적으로 높음.
- ✓ '부정 평가'는 40대(64%) 및 50대(71%), 진보성향층(76%) 및 중도성향층(57%), 더불어민주당 지지층(76%)에서 비교적 높게 나타남.



구분	조사완료 사례수	가중값 적용 사례수	매우 잘하고 있다	잘하고 있는 편이다	잘못하고 있는 편이다	매우 잘못하고 있다	종합평가			
							긍정 평가	부정 평가	모름/무응답	
전체	(800)	(800)	7	33	25	27	40	52	8	
연령	18세-29세	(116)	(136)	7	43	25	13	<u>50</u>	38	11
	30대	(129)	(140)	4	34	28	24	39	52	9
	40대	(136)	(132)	6	28	28	36	34	<u>64</u>	2
	50대	(149)	(141)	3	20	25	46	23	<u>71</u>	7
	60대	(138)	(128)	9	34	20	29	44	49	7
	70세 이상	(132)	(123)	12	41	21	15	<u>53</u>	35	12
권역	강북서지역	(117)	(119)	6	28	35	20	34	55	10
	강북동지역	(249)	(246)	6	31	24	31	37	56	7
	강남서지역	(238)	(242)	5	34	22	29	40	51	9
	강남동지역	(196)	(193)	9	38	21	25	<u>48</u>	46	6
이념 성향	진보	(221)	(225)	0	20	28	48	20	<u>76</u>	4
	중도	(295)	(298)	4	30	30	27	34	<u>57</u>	9
	보수	(234)	(228)	16	51	18	11	<u>67</u>	28	5
	모름/무응답	(50)	(49)	9	34	13	9	43	22	35
지지 정당	더불어민주당	(371)	(372)	0	19	30	46	19	<u>76</u>	4
	국민의힘	(190)	(185)	25	59	10	3	<u>84</u>	13	3
	조국혁신당	(22)	(21)	0	8	18	61	8	78	13
	개혁신당	(35)	(35)	2	65	24	3	<u>67</u>	28	5
	무당층	(146)	(150)	3	34	30	10	37	39	23

\* 강북서지역: 종로구, 중구, 은평구, 서대문구, 마포구 / 강북동지역: 성동구, 광진구, 동대문구, 중랑구, 성북구, 강북구, 도봉구, 노원구 / 강남서지역: 양천구, 강서구, 구로구, 금천구, 영등포구, 동작구, 관악구 / 강남동지역: 서초구, 강남구, 송파구, 강동구, 용산구

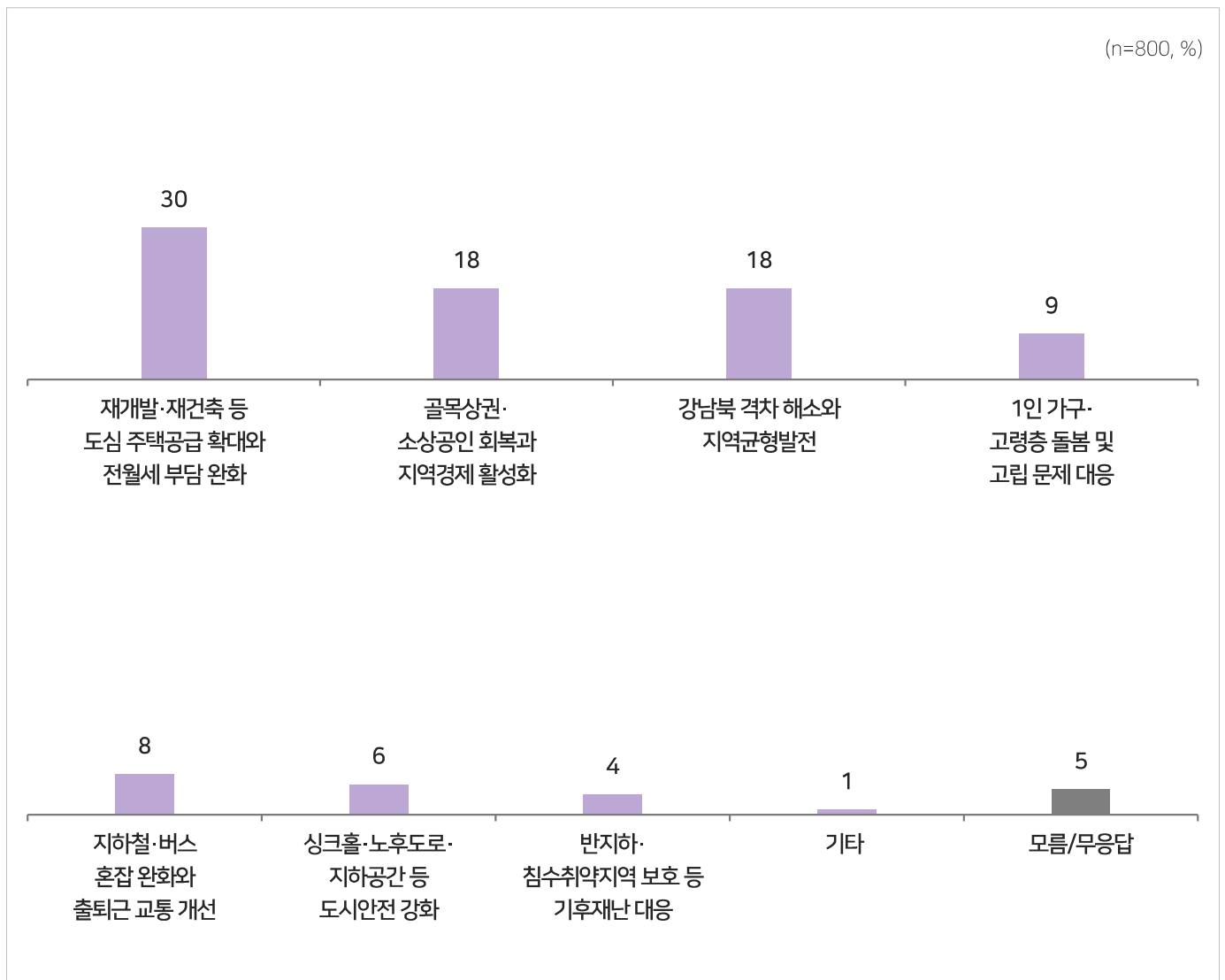
## II. 그 외 현안

### 3. 차기 서울시장 중점 현안

문8

선생님께서서는 차기 서울특별시장이 가장 먼저 중점을 두어야 하는 현안은 다음 중 무엇이라고 생각하십니까?  
(보기 1-7 무작위)

- 차기 서울시장이 가장 먼저 중점을 두어야 하는 현안으로는 '재개발·재건축 등 도심 주택공급 확대와 전월세 부담 완화'가 30%로 가장 높았으며, 그 다음 '골목상권·소상공인 회복과 지역경제 활성화', '강남북 격차 해소와 지역균형발전' 각 18% 등이 주로 언급됨.
- 그 외에도 '1인 가구·고령층 돌봄 및 고립 문제 대응' 9%, '지하철·버스 혼잡 완화와 출퇴근 교통 개선' 8%, '싱크홀·노후도로·지하공간 등 도시안전 강화' 6%, '반지하·침수취약지역 보호 등 기후재난 대응' 4% 순으로 나타남(모름/무응답 5%).



## II. 그 외 현안

### 3. 차기 서울시장 중점 현안

문8

선생님께서서는 차기 서울특별시장의 가장 먼저 중점을 두어야 하는 현안은 다음 중 무엇이라고 생각하십니까?  
(보기 1-7 무작위)

- ✓ '재개발·재건축 등 도심 주택공급 확대와 전월세 부담 완화'는 60대(40%), 강남동지역(36%), 보수성향층(39%), 자영업자(41%)에서 특히 높게 나타남.
- ✓ '골목상권·소상공인 회복과 지역경제 활성화'는 60대(25%), 강북서지역(25%), 진보성향층(25%)에서 상대적으로 높게 나타남.
- ✓ '강남북 격차 해소와 지역균형발전'은 진보성향층(23%), 화이트칼라(23%)에서 다소 높게 나타남.

구분	조사완료 사례수	가중값 적용 사례수	재개발·재건축 등 도심 주택공급 확대와 전월세 부담 완화	골목상권·소상공인 회복과 지역경제 활성화	강남북 격차 해소와 지역균형발전	1인 가구·고령층 돌봄 및 고립 문제 대응
전체	(800)	(800)	30	18	18	9
연령	18세-29세 (116)	(136)	26	13	11	12
	30대 (129)	(140)	34	14	15	10
	40대 (136)	(132)	33	18	20	6
	50대 (149)	(141)	27	22	23	9
	60대 (138)	(128)	<b>40</b>	<b>25</b>	18	7
	70세 이상 (132)	(123)	22	20	18	7
권역	강북서지역 (117)	(119)	29	<b>25</b>	19	6
	강북동지역 (249)	(246)	27	21	20	11
	강남서지역 (238)	(242)	29	15	16	11
	강남동지역 (196)	(193)	<b>36</b>	16	16	6
이념 성향	진보 (221)	(225)	20	<b>25</b>	<b>23</b>	7
	중도 (295)	(298)	34	17	18	8
	보수 (234)	(228)	<b>39</b>	14	13	11
	모름/무응답 (50)	(49)	15	22	7	7
직업	자영업 (119)	(115)	<b>41</b>	20	17	9
	블루칼라 (141)	(138)	29	23	13	6
	화이트칼라 (236)	(246)	30	15	<b>23</b>	10
	주부 (122)	(115)	28	23	17	7
	학생 (57)	(63)	25	13	11	15
	무직/기타 (125)	(123)	26	17	15	8

구분	조사완료 사례수	가중값 적용 사례수	지하철·버스 혼잡 완화와 출퇴근 교통 개선	싱크홀·노후도로· 지하공간 등 도시안전 강화	반지하· 침수취약지역 보호 등 기후재난 대응	기타	모름/ 무응답
전체	(800)	(800)	8	6	4	1	5
연령	18세-29세 (116)	(136)	13	10	10	1	2
	30대 (129)	(140)	13	6	2	2	4
	40대 (136)	(132)	9	7	4	1	3
	50대 (149)	(141)	5	5	3	2	4
	60대 (138)	(128)	1	2	2	1	3
	70세 이상 (132)	(123)	8	5	6	1	15
권역	강북서지역 (117)	(119)	4	3	5	1	9
	강북동지역 (249)	(246)	7	5	2	3	4
	강남서지역 (238)	(242)	13	4	7	1	5
	강남동지역 (196)	(193)	7	11	4	0	4
이념 성향	진보 (221)	(225)	7	6	8	0	2
	중도 (295)	(298)	8	8	2	1	3
	보수 (234)	(228)	9	5	3	2	5
	모름/무응답 (50)	(49)	10	0	9	0	30
직업	자영업 (119)	(115)	2	3	2	3	3
	블루칼라 (141)	(138)	12	4	5	1	5
	화이트칼라 (236)	(246)	10	5	4	1	2
	주부 (122)	(115)	5	10	2	1	6
	학생 (57)	(63)	13	11	10	0	3
	무직/기타 (125)	(123)	7	6	5	2	13

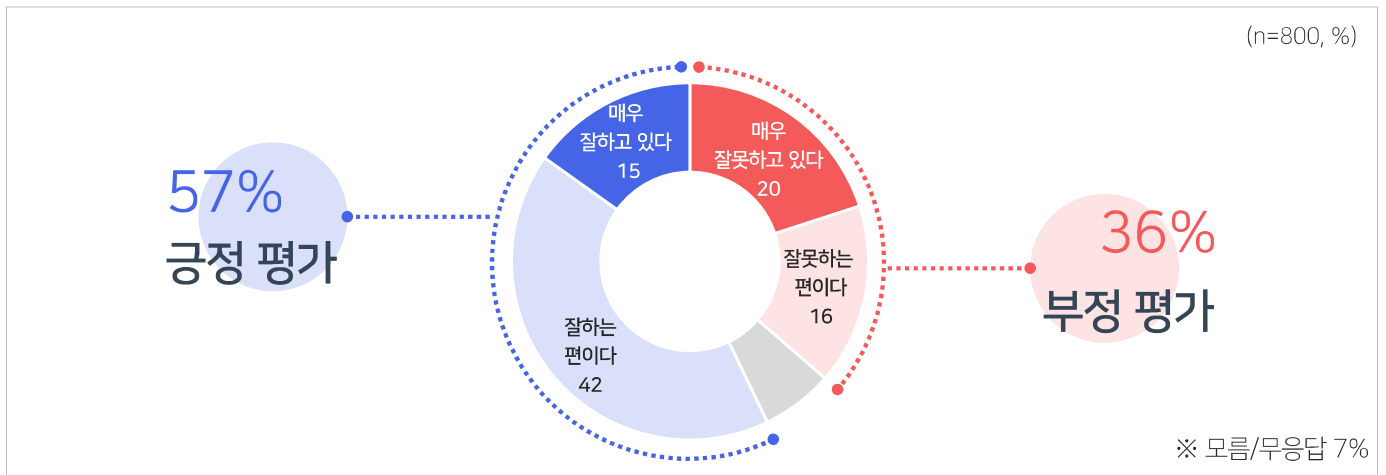
\* 강북서지역: 종로구, 중구, 은평구, 서대문구, 마포구 / 강북동지역: 성동구, 광진구, 동대문구, 중랑구, 성북구, 강북구, 도봉구, 노원구 / 강남서지역: 양천구, 강서구, 구로구, 금천구, 영등포구, 동작구, 관악구 / 강남동지역: 서초구, 강남구, 송파구, 강동구, 용산구

## II. 그 외 현안

### 4. 더불어민주당 지도부 평가

문9 선생님께서는 더불어민주당 지도부가 여당으로서 역할을 잘하고 있다고 보십니까? 잘못하고 있다고 보십니까?

- 더불어민주당 지도부가 여당 역할을 '잘하고 있다'(매우+잘함)는 긍정적 평가는 57%, '잘못하고 있다'(매우+못함)는 부정적 평가는 36%임(모름/무응답 7%).  
 ☞ 더불어민주당 지지층에서는 긍정적 평가가 89%로 현 지도부에 대한 긍정 평가가 특히 높게 나타남.
- ✓ '긍정 평가'는 40대(66%) 및 50대(68%), 진보성향층(83%), 더불어민주당 지지층(89%)에서 다소 높게 나타남.
- ✓ '부정 평가'는 30대(46%), 강남동지역(46%), 보수성향층(63%), 국민의힘 지지층(75%), 개혁신당 지지층(74%)에서 상대적으로 높게 나타남.



구분	조사완료 사례수	가중값 적용 사례수	매우 잘하고 있다	잘하는 편이다	잘못하는 편이다	매우 잘못하고 있다	종합평가			
							긍정 평가	부정 평가	모름/무응답	
전체	(800)	(800)	15	42	16	20	57	36	7	
연령	18세-29세	(116)	(136)	4	46	24	19	50	43	7
	30대	(129)	(140)	8	40	22	24	48	46	6
	40대	(136)	(132)	14	53	15	14	66	29	5
	50대	(149)	(141)	21	46	11	16	68	28	5
	60대	(138)	(128)	28	35	11	20	62	31	7
	70세 이상	(132)	(123)	17	31	14	27	48	41	10
권역	강북서지역	(117)	(119)	12	45	15	17	57	33	10
	강북동지역	(249)	(246)	17	42	15	18	59	34	7
	강남서지역	(238)	(242)	15	44	15	18	60	34	7
	강남동지역	(196)	(193)	14	37	20	26	51	46	3
이념 성향	진보	(221)	(225)	27	56	11	4	83	15	2
	중도	(295)	(298)	13	48	19	15	60	34	5
	보수	(234)	(228)	8	23	20	44	30	63	6
	모름/무응답	(50)	(49)	9	33	10	12	43	22	36
지지 정당	더불어민주당	(371)	(372)	29	60	8	2	89	10	1
	국민의힘	(190)	(185)	2	16	22	53	18	75	7
	조국혁신당	(22)	(21)	28	45	13	5	73	18	9
	개혁신당	(35)	(35)	0	23	38	36	23	74	3
	무당층	(146)	(150)	1	34	25	20	35	45	21

\* 강북서지역: 종로구, 중구, 은평구, 서대문구, 마포구 / 강북동지역: 성동구, 광진구, 동대문구, 중랑구, 성북구, 강북구, 도봉구, 노원구 / 강남서지역: 양천구, 강서구, 구로구, 금천구, 영등포구, 동작구, 관악구 / 강남동지역: 서초구, 강남구, 송파구, 강동구, 용산구

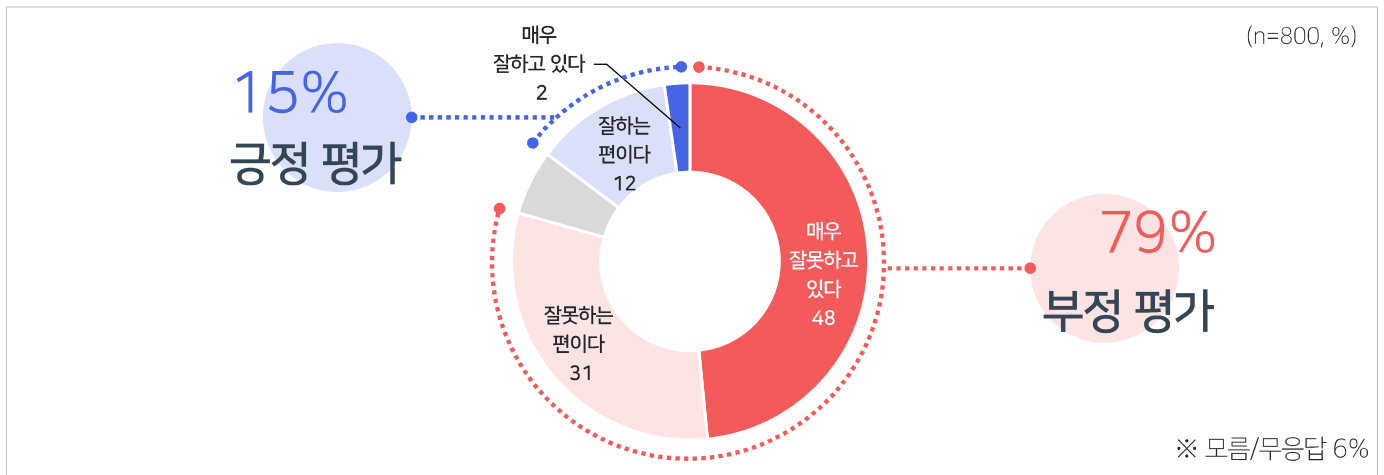
## II. 그 외 현안

### 5. 국민의힘 지도부 평가

문10 선생님께서는 국민의힘 지도부가 야당으로서 역할을 잘하고 있다고 보십니까? 잘못하고 있다고 보십니까?

- 국민의힘 지도부가 야당 역할을 '잘하고 있다'(매우+잘함)는 긍정적 평가는 15%, '잘못하고 있다'(매우+못함)는 부정적 평가는 79%임(모름/무응답 6%).
  - ☞ 국민의힘 지지층에서는 긍정 평가 28%, 부정 평가 68%로 과반 이상이 현 지도부가 야당의 역할을 잘못하고 있다고 인식하고 있음.

- ✓ '긍정 평가'는 18세-29세(30%), 보수성향층(22%), 국민의힘 지지층(28%)에서 다소 높게 나타남.
- ✓ '부정 평가'는 50대(89%)와 60대(90%), 진보성향층(90%), 더불어민주당 지지층(89%), 개혁신당 지지층(97%)에서 상대적으로 높게 나타남.



구분	조사완료 사례수	가중값 적용 사례수	매우 잘하고 있다	잘하는 편이다	잘못하는 편이다	매우 잘못하고 있다	종합평가			
							긍정 평가	부정 평가	모름/무응답	
전체	(800)	(800)	2	12	31	48	15	79	6	
연령	18세-29세	(116)	(136)	2	28	41	21	<u>30</u>	62	8
	30대	(129)	(140)	2	15	34	42	17	76	7
	40대	(136)	(132)	2	12	26	56	15	82	4
	50대	(149)	(141)	3	3	18	71	7	<u>89</u>	5
	60대	(138)	(128)	2	6	28	62	8	<u>90</u>	2
	70세 이상	(132)	(123)	2	9	39	39	12	78	10
권역	강북서지역	(117)	(119)	2	10	29	48	12	76	12
	강북동지역	(249)	(246)	3	12	30	51	14	81	5
	강남서지역	(238)	(242)	2	14	35	43	16	78	6
	강남동지역	(196)	(193)	3	12	29	52	15	81	4
이념 성향	진보	(221)	(225)	1	8	25	65	9	<u>90</u>	1
	중도	(295)	(298)	0	12	31	50	12	80	7
	보수	(234)	(228)	6	16	38	37	<u>22</u>	75	3
	모름/무응답	(50)	(49)	2	22	26	19	24	45	31
지지 정당	더불어민주당	(371)	(372)	1	9	23	66	9	<u>89</u>	2
	국민의힘	(190)	(185)	7	20	44	24	<u>28</u>	68	4
	조국혁신당	(22)	(21)	0	8	13	74	8	87	4
	개혁신당	(35)	(35)	0	3	30	67	3	<u>97</u>	0
	무당층	(146)	(150)	1	15	39	24	17	64	20

\* 강북서지역: 종로구, 중구, 은평구, 서대문구, 마포구 / 강북동지역: 성동구, 광진구, 동대문구, 중랑구, 성북구, 강북구, 도봉구, 노원구 / 강남서지역: 양천구, 강서구, 구로구, 금천구, 영등포구, 동작구, 관악구 / 강남동지역: 서초구, 강남구, 송파구, 강동구, 용산구

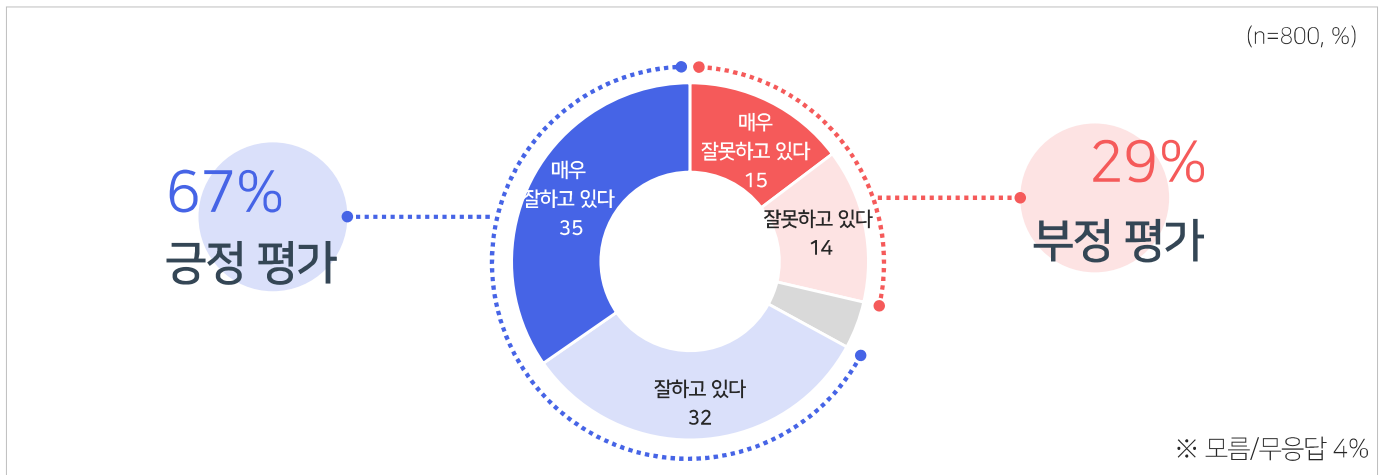
## II. 그 외 현안

### 6. 국정운영평가

문11 선생님께서는 이재명 대통령이 대통령으로서 일을 잘하고 있다고 생각하십니까? 잘못하고 있다고 생각하십니까?

- 이재명 대통령이 국정운영을 '잘하고 있다'(매우+잘함)는 긍정적 평가는 67%, '잘못하고 있다'(매우+못함)는 부정적 평가는 29%임(모름/무응답 4%).

- ✓ '긍정 평가'는 40대와 50대(각 79%), 진보성향층(91%), 더불어민주당 지지층(97%)에서 다소 높게 나타남.
- ✓ '부정 평가'는 30대 이하(18세-29세 46%, 30대 37%), 강남동지역(39%), 보수성향층(56%), 국민의힘 지지층(70%)에서 상대적으로 높게 나타남.



구분	조사완료 사례수	가중값 적용 사례수	매우 잘하고 있다	잘하고 있다	잘못하고 있다	매우 잘못하고 있다	종합평가			
							긍정 평가	부정 평가	모름/무응답	
전체	(800)	(800)	35	32	14	15	67	29	4	
연령	18세-29세	(116)	(136)	9	41	28	18	49	46	4
	30대	(129)	(140)	22	37	18	19	59	37	5
	40대	(136)	(132)	47	32	11	9	79	20	1
	50대	(149)	(141)	53	26	9	10	79	19	3
	60대	(138)	(128)	47	24	8	15	71	23	6
	70세 이상	(132)	(123)	31	35	9	17	66	26	8
권역	강북서지역	(117)	(119)	28	41	11	12	69	22	9
	강북동지역	(249)	(246)	39	31	11	15	70	27	4
	강남서지역	(238)	(242)	38	32	12	14	71	26	4
	강남동지역	(196)	(193)	29	29	22	17	58	39	3
이념 성향	진보	(221)	(225)	58	33	6	2	91	8	0
	중도	(295)	(298)	34	35	16	11	70	26	4
	보수	(234)	(228)	15	25	21	34	40	56	4
	모름/무응답	(50)	(49)	18	47	4	7	65	11	24
지지 정당	더불어민주당	(371)	(372)	64	33	3	0	97	3	0
	국민의힘	(190)	(185)	4	23	28	42	26	70	4
	조국혁신당	(22)	(21)	60	27	4	4	87	8	4
	개혁신당	(35)	(35)	0	50	38	13	50	50	0
	무당층	(146)	(150)	8	41	20	16	48	36	15

\* 강북서지역: 종로구, 중구, 은평구, 서대문구, 마포구 / 강북동지역: 성동구, 광진구, 동대문구, 중랑구, 성북구, 강북구, 도봉구, 노원구 / 강남서지역: 양천구, 강서구, 구로구, 금천구, 영등포구, 동작구, 관악구 / 강남동지역: 서초구, 강남구, 송파구, 강동구, 용산구

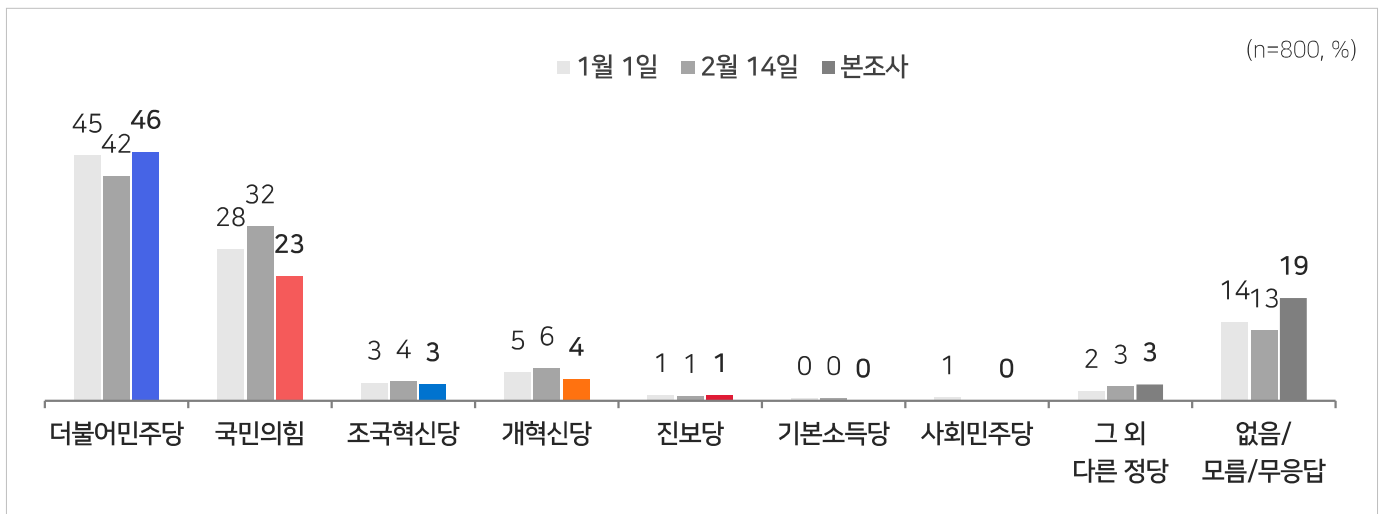
## II. 그 외 현안

### 7. 정당지지도

문12 선생님께서서는 다음 중 어느 정당을 지지하십니까? 순서는 무작위순입니다.  
 문12-1 (재질문) 그래도 조금이라도 더 낫다고 생각되는 정당은요? 보기는 이전에 불러드린 순서와 동일합니다.

- 정당지지도를 살펴보면, '더불어민주당'이 46%로 가장 높았고, 다음으로 '국민의힘'(23%), '개혁신당'(4%), '조국혁신당'(3%) 등의 순임('태도유보(없음+모름/무응답)' 19%).  
 ☞ 직전 조사 대비 더불어민주당은 4%p 상승한 반면, 국민의힘은 9%p 하락함.

- ✓ '더불어민주당'은 40대(59%)와 50대(54%), 강남서지역(52%), 진보 성향층(79%)에서 다소 높게 나타남.
- ✓ '국민의힘'은 70세 이상(40%), 강남동지역(30%), 보수성향층(56%)에서 상대적으로 높게 나타남.



구분	조사완료 사례수	가중값 적용 사례수	더불어 민주당	국민의힘	조국 혁신당	개혁신당	진보당	기본 소득당	사회 민주당	그 외 다른 정당	없음/모름/무응답	
전체	(800)	(800)	46	23	3	4	1	0	0	3	19	
연령	18세-29세	(116)	(136)	29	24	1	11	3	0	1	3	29
	30대	(129)	(140)	43	20	2	6	0	1	0	4	24
	40대	(136)	(132)	<u>59</u>	19	2	2	1	0	0	1	16
	50대	(149)	(141)	<u>54</u>	14	5	3	3	1	0	3	17
	60대	(138)	(128)	53	24	5	2	1	0	0	2	12
	70세 이상	(132)	(123)	41	<u>40</u>	2	1	0	0	1	2	14
권역	강북서지역	(117)	(119)	44	20	2	6	3	2	0	4	19
	강북동지역	(249)	(246)	49	23	2	4	1	0	0	2	19
	강남서지역	(238)	(242)	<u>52</u>	19	4	3	1	0	0	3	18
	강남동지역	(196)	(193)	39	<u>30</u>	2	7	1	0	0	1	20
이념 성향	진보	(221)	(225)	<u>79</u>	3	6	2	3	1	0	1	4
	중도	(295)	(298)	48	15	2	5	1	1	0	2	27
	보수	(234)	(228)	15	<u>56</u>	0	7	0	0	0	4	17
	모름/무응답	(50)	(49)	32	15	4	0	0	0	0	2	48

\* 강북서지역: 종로구, 중구, 은평구, 서대문구, 마포구 / 강북동지역: 성동구, 광진구, 동대문구, 중랑구, 성북구, 강북구, 도봉구, 노원구 / 강남서지역: 양천구, 강서구, 구로구, 금천구, 영등포구, 동작구, 관악구 / 강남동지역: 서초구, 강남구, 송파구, 강동구, 용산구

## 제9회 지방선거 3차 여론조사(서울)

---

**연구기관** (주)코리아리서치인터내셔널

**발행명** 제9회 지방선거 3차 여론조사(서울)

**발행일** 2026년 4월 30일

**발행처** (주)코리아리서치인터내셔널  
서울시 서초구 사임당로 18, 석오빌딩  
TEL : 02-3415-5100

<비매품>