

MBC 귀중

제9회 지방선거 1차 여론조사 (서울)

결과 보고서

2026. 01. 01.

일러두기

- 본 조사의 값은 소수점 첫째자리에서 반올림하여 정수로 표기하였으므로, 세부항목의 합이 100%가 되지 않을 수 있습니다.
- 중복응답 문항의 경우 합이 100%를 초과할 수 있습니다.
- 척도형 문항(예: 매우 + 다소)의 두 개 응답을 합산하여 제시하는 경우 소수점 첫째 자리에서 합산하여 반올림하였으므로 척도의 단순합과 차이가 있을 수 있습니다.
- 응답 사례수가 적은 경우 해석에 유의하여 주십시오.
- 언론 공표 혹은 인용 시에는 조사개요를 참고하여 중앙선거여론조사심의위원회의 선거 여론조사 결과 공표 · 보도지침에 따라 주시기 바랍니다.

목차

1장. 조사의 개요

I. 조사의 목적	5
II. 조사 설계	6
III. 조사 내용	7
IV. 표본의 특성	8

2장. 조사 결과 분석

I. 제9회 지방선거	10
1. 제9회 지선 인식	10
2. 서울시장 여권 후보 선호도	11
3. 서울시장 야권 후보 선호도	12
4. 서울시장 가상대결	13
5. 서울시장 후보 선택 기준	16
6. 차기 서울시장에게 필요한 리더십	17
7. 차기 서울시장 우선 해결 시정 현안	18
II. 서울시 현안	19
1. 서울시장 시정 운영 평가	19
2. 한강버스 안전성 논란에 대한 평가	20
3. 한강버스 전면 백지화 평가	21
4. 종묘 인근 재개발 관련 인식	22
III. 정당지지도	23
1. 정당지지도	23

1장

조사의 개요

I. 조사의 목적

II. 조사 설계

III. 조사 내용

IV. 표본의 특성

I. 조사의 목적

본 조사는,
서울특별시에 거주하는 만 18세 이상의 남녀를 대상으로,
제9회 지방선거의 시장 선거 출마 예상자들에 대한 평가 및
지역 현안에 대한 유권자들의 인식을 파악하여
MBC 보도용 자료로 활용하는 데 그 목적이 있음.

조사의 목적 및 기대효과를 흐름도(Flow-Chart)로 살펴보면 아래와 같음

조사대상

서울특별시 거주 만 18세 이상 남녀



수집자료

- 제9회 지방선거 전망
- 서울시 현안
- 정당지지도



기대효과

전반적인 주요 현안에 대한 여론파악



보도 자료로 활용

II. 조사 설계

제9회 지방선거 1차 여론조사(서울) (2026. 01. 01.)

조사 의뢰자	MBC
조사 기관	(주)코리아리서치인터내셔널
조사 지역	서울특별시
조사 기간	2025년 12월 28일 ~ 12월 30일 (3일간)
조사 대상	서울특별시에 거주하는 만 18세 이상 남녀
조사 방법	국내 통신 3사가 제공하는 휴대전화 가상(안심)번호(100%)를 이용한 전화면접조사
표본 크기	804명(가중값 적용 사례수: 804명)
피조사자 선정방법	성/연령/지역별로 피조사자를 할당
응답률	10.1%(총 7,985명과 통화하여 그 중 804명이 응답 완료)
가중치값 산출 및 적용방법	성/연령/지역별 가중값 부여(셀가중) (2025년 11월 말 행정안전부 주민등록인구통계 기준)
표본 오차	95% 신뢰수준에서 $\pm 3.5\%$ point

III. 조사 내용

제9회 지방선거 1차 여론조사(서울) (2026. 01. 01.)

제9회 지방선거

- 제9회 지선 인식
- 서울시장 여권 후보 선호도
- 서울시장 야권 후보 선호도
- 서울시장 가상대결
(오세훈 vs. 정원오 / 박주민 / 서영교 / 전현희)
- 서울시장 후보 선택 기준
- 차기 서울시장에게 필요한 리더십
- 차기 서울시장 우선 해결 시정 현안

서울시 현안

- 서울시장 시정 운영 평가
- 한강버스 안전성 논란에 대한 평가
- 한강버스 전면 백지화 평가
- 종묘 인근 재개발 관련 인식

정당지지도

- 정당지지도

IV. 표본의 특성

구분		실제조사 사례수	%	가중값 적용 기준 사례수	%
전체		(804)	100	(804)	100
성별	남성	(405)	50	(383)	48
	여성	(399)	50	(421)	52
연령	18세-29세	(138)	17	(138)	17
	30대	(145)	18	(142)	18
	40대	(124)	15	(132)	16
	50대	(142)	18	(142)	18
	60대	(131)	16	(127)	16
	70세 이상	(124)	15	(123)	15
지역	도심권	(38)	5	(41)	5
	동북권	(239)	30	(247)	31
	서북권	(93)	12	(97)	12
	서남권	(251)	31	(244)	30
	동남권	(183)	23	(175)	22

도심권	종로구, 중구, 용산구
동북권	성동구, 광진구, 동대문구, 중랑구, 성북구, 강북구, 도봉구, 노원구
서북권	은평구, 서대문구, 마포구
서남권	양천구, 강서구, 구로구, 금천구, 영등포구, 동작구, 관악구
동남권	서초구, 강남구, 송파구, 강동구

2장

조사 결과 분석

I. 제9회 지방선거

II. 서울시 현안

III. 정당지지도

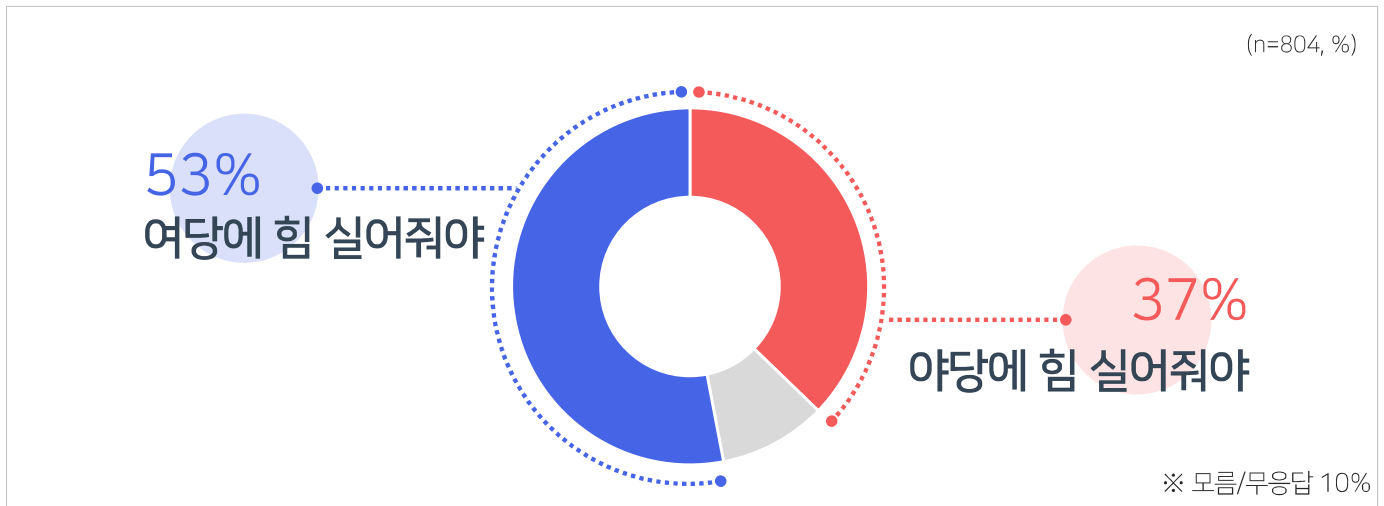
I. 제9회 지방선거

1. 제9회 지선 인식

문1

내년 6월 3일에 지방선거가 치러지는데요, 선생님께서는 이번 지방선거에 대한 다음 의견 중 어디에 더 공감하십니까?
[보기 로테이션]

- 오는 제9회 지방선거와 관련하여 현 정부의 국정안정을 위해 '여당에 힘을 실어줘야 한다'는 응답이 53%, 현 정부를 견제하기 위해 '야당에 힘을 실어줘야 한다'는 응답 37%임(모름/무응답 10%).
- ✓ '국정안정론'은 40대 및 50대(각각 68%), 진보 성향층(83%) 및 중도 성향층(58%), 더불어민주당 지지층(90%)에서 특히 높음.
- ✓ '정부견제론'은 30대 이하(18~29세 43%, 30대 45%), 보수 성향층(74%), 국민의힘 지지층(88%) 및 개혁신당 지지층(69%)에서 다소 높음.



구분	조사완료 사례수	가중값 적용 사례수	현 정부의 국정안정을 위해 여당에 힘을 실어줘야 한다	현 정부를 견제하기 위해 야당에 힘을 실어줘야 한다	모름/무응답
전체	(804)	(804)	53	37	10
연령	18세-29세	(138)	38	43	18
	30대	(145)	42	45	13
	40대	(124)	68	25	7
	50대	(142)	68	28	5
	60대	(131)	55	40	5
	70세 이상	(124)	47	44	10
권역	도심권	(38)	40	43	17
	동북권	(239)	54	36	10
	서북권	(93)	53	41	7
	서남권	(251)	54	37	9
	동남권	(183)	52	37	11
이념 성향	진보	(220)	83	10	7
	중도	(301)	58	30	12
	보수	(238)	20	74	6
	모름/무응답	(45)	46	26	28
지지 정당	더불어민주당	(352)	90	6	4
	국민의힘	(230)	7	88	5
	조국혁신당	(26)	92	4	4
	개혁신당	(44)	16	69	14
	무당층	(122)	33	32	35

* 도심권: 종로구, 중구, 용산구 / 동북권: 성동구, 광진구, 동대문구, 중랑구, 성북구, 강북구, 도봉구, 노원구 / 서북권: 은평구, 서대문구, 마포구
서남권: 양천구, 강서구, 구로구, 금천구, 영등포구, 동작구, 관악구 / 동남권: 서초구, 강남구, 송파구, 강동구

I. 제9회 지방선거

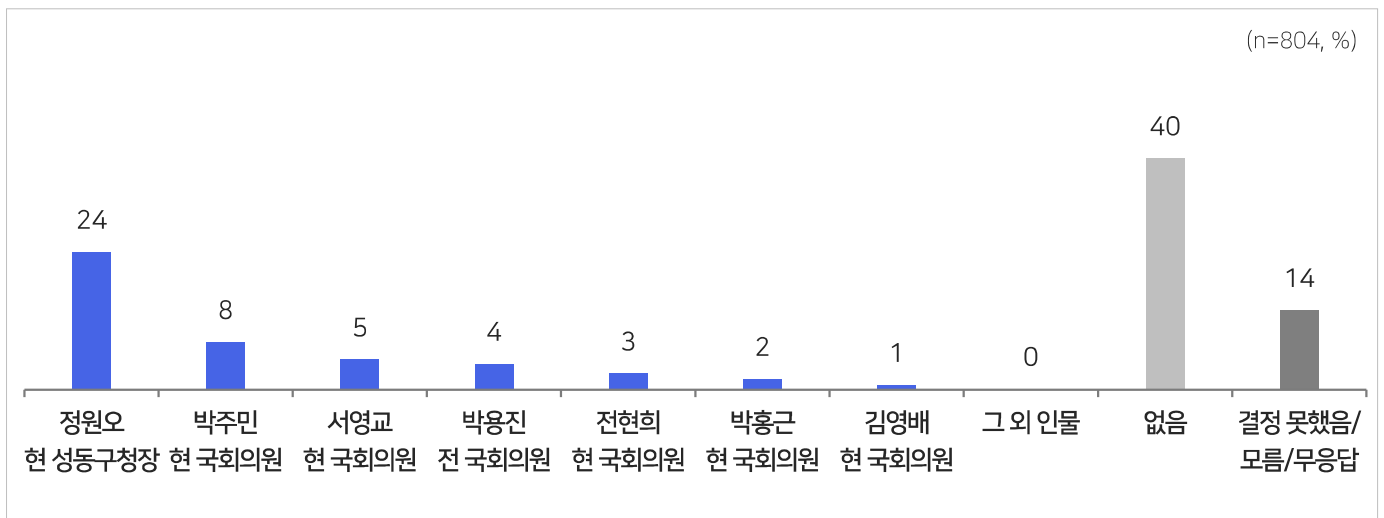
2. 서울시장 여권 후보 선호도

문2

내년 6월3일 서울특별시시장 선거에서 여권 출마후보로 거론되고 있는 다음 인물 중 선생님께서는 누가 가장 낫다고 생각하십니까? 보기는 무작위 순입니다.

- 여권 서울시장 출마후보 중 선호하는 후보를 살펴보면, '정원오' 성동구청장이 24%로 가장 높았고, 다음으로 '박주민' 의원 8%, '서영교' 의원 5% 등의 순임.
- 한편, 제시된 후보 중 '없음' 응답은 40%, '태도유보층'(결정 못했음/모름/무응답)은 14%로 나타남.
- 더불어민주당 지지층(n=352)에서 '정원오' 구청장 38%, '박주민' 의원 14%, '서영교' 의원 8% 등의 순임.

- ✓ '정원오' 구청장은 40대(34%) 및 50대(36%), 진보 성향층(39%)에서 특히 높음.
- ✓ '박주민' 의원은 40대(16%), 중도 성향층(12%)에서 다소 높게 나타남.
- ✓ '서영교' 의원은 60대(13%)에서 비교적 높은 편임.



구분	조사완료 사례수	가중값 적용 사례수	정원오 현 성동구청장	박주민 현국회의원	서영교 현국회의원	박용진 전국회의원	전현희 현국회의원	박홍근 현국회의원	김영배 현국회의원	그외인물	없음	결정 못했음/ 모름/ 무응답
전체	(804)	(804)	24	8	5	4	3	2	1	0	40	14
연령	18세-29세	(138)	15	5	2	1	1	2	2	0	51	21
	30대	(145)	25	5	6	1	2	1	0	0	49	9
	40대	(124)	34	16	2	1	2	0	0	0	32	12
	50대	(142)	36	9	4	8	3	1	1	0	32	8
	60대	(131)	15	9	13	8	2	4	1	0	37	12
	70세 이상	(124)	15	4	4	8	6	3	2	1	36	21
권역	도심권	(38)	23	4	2	9	7	0	0	0	38	16
	동북권	(239)	27	8	7	4	2	3	2	0	33	15
	서북권	(93)	23	11	2	3	1	2	0	1	47	10
	서남권	(251)	20	8	6	4	3	1	1	0	43	13
	동남권	(183)	23	8	5	5	4	1	0	0	41	14
이념 성향	진보	(220)	39	10	6	5	5	3	1	0	19	13
	중도	(301)	23	12	4	4	2	2	1	0	41	11
	보수	(238)	13	3	4	4	1	1	1	0	59	14
	모름/무응답	(45)	6	4	9	7	0	2	2	0	34	37
지지 정당	더불어민주당	(352)	38	14	8	3	4	3	1	0	16	12
	국민의힘	(230)	5	2	3	6	0	1	1	0	67	15
	조국혁신당	(26)	35	15	3	10	12	0	0	0	13	12
	개혁신당	(44)	19	5	2	5	0	0	0	0	53	16
	무당층	(122)	15	1	5	5	2	1	0	0	57	15

* 도심권: 종로구, 중구, 용산구 / 동북권: 성동구, 광진구, 동대문구, 중랑구, 성북구, 강북구, 도봉구, 노원구 / 서북권: 은평구, 서대문구, 마포구
서남권: 양천구, 강서구, 구로구, 금천구, 영등포구, 동작구, 관악구 / 동남권: 서초구, 강남구, 송파구, 강동구

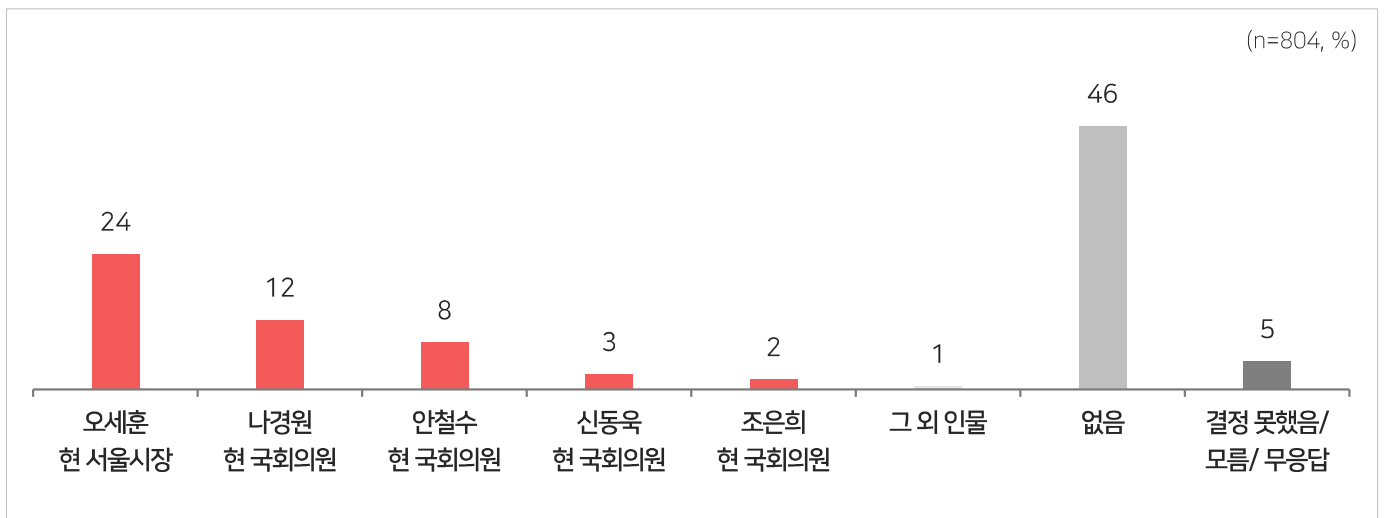
I. 제9회 지방선거

3. 서울시장 야권 후보 선호도

문3 야권 출마후보로 거론되고 있는 다음 인물 중 선생님께서는 누가 가장 낫다고 생각하십니까? 보기는 무작위 순입니다.

- 야권 서울시장 출마후보 중 선호하는 후보로는 '오세훈' 서울시장이 24%로 가장 높았고, 뒤이어 '나경원' 의원 12%, '안철수' 의원 8% 등의 순임.
- 한편, 제시된 후보 중 '없음' 응답은 46%, '태도유보층'(결정 못했음/모름/무응답)은 5%로 나타남.
- 국민의힘 지지층(n=230)에서 '오세훈' 시장 41%, '나경원' 의원 32%, '안철수' 의원 5% 등의 순임.

- ✓ '오세훈' 시장은 30대(32%) 및 70세 이상(33%), 보수 성향층(34%), 개혁신당 지지층(59%)에서 특히 높음.
- ✓ '나경원' 의원은 70세 이상(18%), 보수 성향층(27%)에서 다소 높게 나타남.
- ✓ '안철수' 의원은 30대(15%)에서 비교적 높은 편임.



구분	조사완료 사례수	가중값 적용 사례수	오세훈 현 서울시장	나경원 현 국회의원	안철수 현 국회의원	신동욱 현 국회의원	조은희 현 국회의원	그 외 인물	없음	결정 못했음/ 모름/ 무응답
전체	(804)	(804)	24	12	8	3	2	1	46	5
연령	18세-29세	(138)	16	12	9	1	1	0	50	11
	30대	(145)	32	8	15	3	3	0	36	4
	40대	(124)	17	9	9	4	3	2	52	4
	50대	(142)	20	12	7	1	1	1	58	1
	60대	(131)	24	15	5	4	2	1	48	2
	70세 이상	(124)	33	18	5	4	2	0	31	8
권역	도심권	(38)	27	21	4	0	0	0	44	4
	동북권	(239)	23	12	8	2	2	1	47	6
	서북권	(93)	30	10	7	3	1	0	47	3
	서남권	(251)	21	12	9	4	1	0	49	4
	동남권	(183)	24	12	9	3	3	1	41	6
이념 성향	진보	(220)	11	3	11	3	0	0	66	6
	중도	(301)	24	8	8	3	2	1	49	4
	보수	(238)	34	27	7	2	3	1	22	3
	모름/무응답	(45)	24	2	2	0	0	0	55	16
지지 정당	더불어민주당	(352)	13	2	9	1	1	1	67	6
	국민의힘	(230)	41	32	5	4	3	1	12	2
	조국혁신당	(26)	10	0	11	4	7	0	67	0
	개혁신당	(44)	59	2	12	6	0	0	13	7
	무당층	(122)	19	8	10	4	1	0	52	5

* 도심권: 종로구, 중구, 용산구 / 동북권: 성동구, 광진구, 동대문구, 중랑구, 성북구, 강북구, 도봉구, 노원구 / 서북권: 은평구, 서대문구, 마포구
서남권: 양천구, 강서구, 구로구, 금천구, 영등포구, 동작구, 관악구 / 동남권: 서초구, 강남구, 송파구, 강동구

I . 제9회 지방선거

4. 서울시장 가상대결

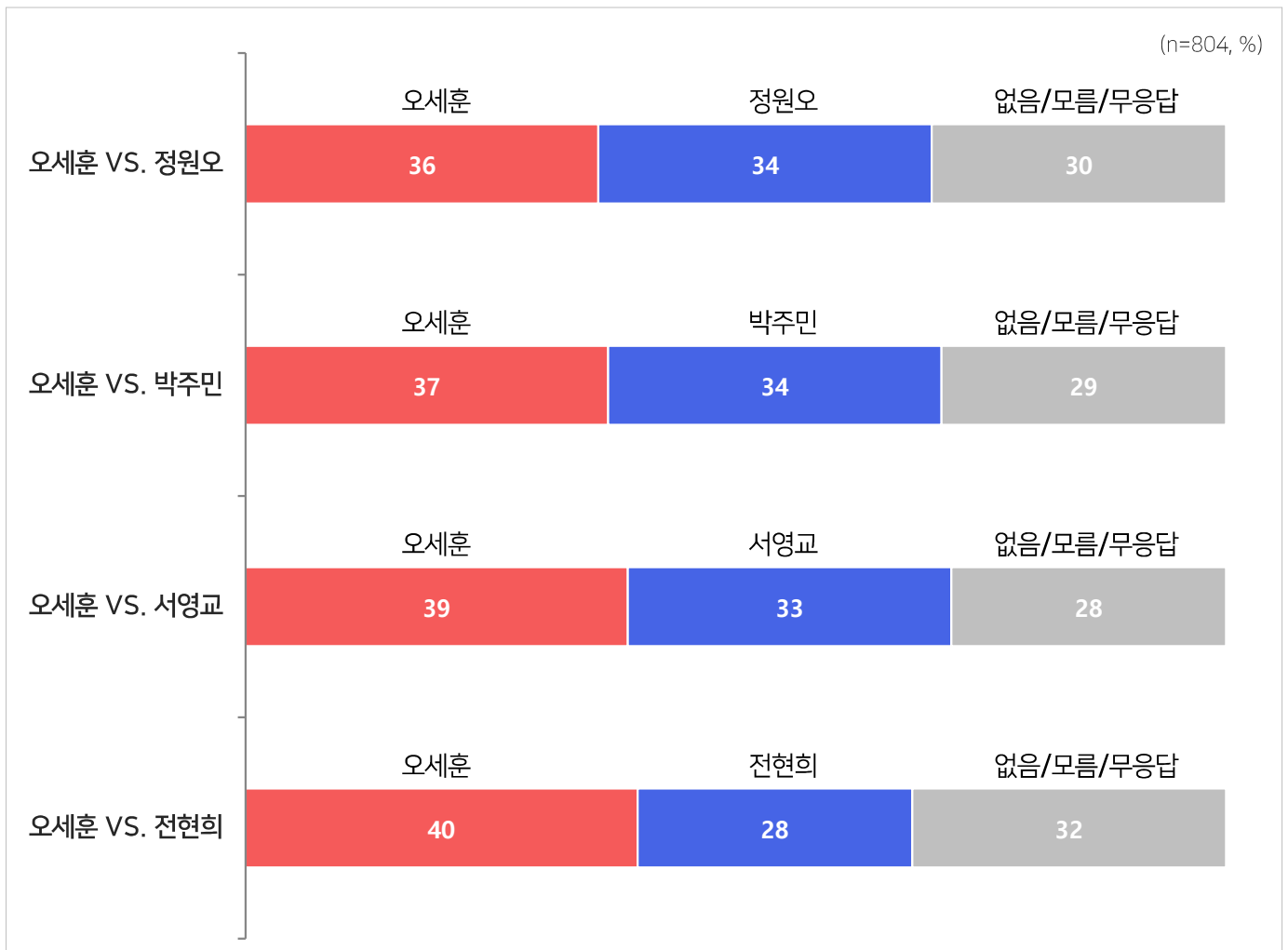
문4

다음은 서울시장에서 2인의 양자 구도로 치러질 경우를 가정해서 질문드리겠습니다.

문4-1 ~ 4-4는 문항 로테이션, 보기 로테이션으로 진행됩니다.

만약 (A)오세훈, (B)정원오/박주민/서영교/전현희의 양자대결 구도로 치러진다면 어느 인물에게 투표하시겠습니까?
보기는 무작위 순입니다.

- 제9회 서울시장 선거에서 국민의힘 '오세훈' 서울시장, 더불어민주당 여권 후보가 양자대결 구도로 치러질 경우의 지지도를 살펴보면, '전현희' 의원을 제외한 여권 후보가 오차범위 내 접점임.
 - (오세훈 vs. 정원오)
'오세훈' 서울시장 36%, '정원오' 성동구청장 34%로 오차범위 내 접점임.
 - (오세훈 vs. 박주민)
'오세훈' 서울시장 37%, '박주민' 의원 34%로 오차범위 내 접점임.
 - (오세훈 vs. 서영교)
'오세훈' 서울시장 39%, '서영교' 의원 33%로 오차범위 내 접점임.
 - (오세훈 vs. 전현희)
'오세훈' 서울시장 40%, '전현희' 의원 28%로 '오세훈'이 12%p 우세.



I. 제9회 지방선거

4. 서울시장 가상대결

문4

다음은 서울시장에서 2인의 양자 구도로 치러질 경우를 가정해서 질문드리겠습니다.

문4-1 ~ 4-4는 문항 로테이션, 보기 로테이션으로 진행됩니다.

만약 (A)오세훈, (B)정원오/박주민/서영교/전현희의 양자대결 구도로 치러진다면 어느 인물에게 투표하시겠습니까?
보기는 무작위 순입니다.

- ✓ 오세훈, 정원오 양자대결에서는 '오세훈'이 30대(44%), 70세 이상(54%), 보수 성향층(66%), 국민의힘 지지층(76%) 및 개혁신당 지지층(65%)에서, '정원오'는 40대(46%) 및 50대(52%), 진보 성향층(58%), 더불어민주당 지지층(59%)에서 특히 높음.
- ✓ 오세훈, 박주민 양자대결에서는 '오세훈'이 30대(46%), 70세 이상(54%), 보수 성향층(65%), 국민의힘 지지층(80%) 및 개혁신당 지지층(78%)에서, '박주민'은 40대(49%) 및 50대(52%), 진보 성향층(62%), 더불어민주당 지지층(63%)에서 특히 높음.

구분		조사완료 사례수	가중값 적용 사례수	오세훈 vs. 정원오				오세훈 vs. 박주민			
				오세훈 (A)	정원오 (B)	없음/모름/ 무응답	(A)-(B) 격차	오세훈 (A)	박주민 (B)	없음/모름/ 무응답	(A)-(B) 격차
전체		(804)	(804)	36	34	30	2%p	37	34	29	3%p
연령	18세-29세	(138)	(138)	30	20	50	10%p	34	19	47	15%p
	30대	(145)	(142)	44	31	25	13%p	46	28	26	18%p
	40대	(124)	(132)	25	46	28	-21%p	28	49	23	-21%p
	50대	(142)	(142)	25	52	23	-27%p	26	52	22	-26%p
	60대	(131)	(127)	37	34	29	3%p	36	35	29	1%p
	70세 이상	(124)	(123)	54	22	24	32%p	54	19	26	35%p
지역	도심권	(38)	(41)	31	23	46	8%p	34	23	43	11%p
	동북권	(239)	(247)	34	36	30	-2%p	37	35	28	2%p
	서북권	(93)	(97)	40	34	26	6%p	38	40	22	-2%p
	서남권	(251)	(244)	34	34	33	0%p	33	34	33	-1%p
	동남권	(183)	(175)	40	35	26	5%p	42	33	24	9%p
이념 성향	진보	(220)	(217)	14	58	27	-44%p	12	62	26	-50%p
	중도	(301)	(306)	29	36	35	-7%p	35	35	31	0%p
	보수	(238)	(234)	66	15	19	51%p	65	12	22	53%p
	모름/무응답	(45)	(47)	26	8	67	18%p	28	12	61	16%p
지지 정당	더불어민주당	(352)	(364)	12	59	29	-47%p	9	63	27	-54%p
	국민의힘	(230)	(225)	76	4	20	72%p	80	2	18	78%p
	조국혁신당	(26)	(27)	7	57	36	-50%p	10	51	38	-41%p
	개혁신당	(44)	(42)	65	12	22	53%p	78	5	17	73%p
	무당층	(122)	(116)	28	17	55	11%p	34	11	55	23%p

* 도심권: 종로구, 중구, 용산구 / 동북권: 성동구, 광진구, 동대문구, 중랑구, 성북구, 강북구, 도봉구, 노원구 / 서북권: 은평구, 서대문구, 마포구
서남권: 양천구, 강서구, 구로구, 금천구, 영등포구, 동작구, 관악구 / 동남권: 서초구, 강남구, 송파구, 강동구

I. 제9회 지방선거

4. 서울시장 가상대결

문4

다음은 서울시장에서 2인의 양자 구도로 치러질 경우를 가정해서 질문드리겠습니다.

문4-1 ~ 4-4는 문항 로테이션, 보기 로테이션으로 진행됩니다.

만약 (A)오세훈, (B)정원오/박주민/서영교/전현희의 양자대결 구도로 치러진다면 어느 인물에게 투표하시겠습니까?
보기는 무작위 순입니다.

- ✓ 오세훈, 서영교 양자대결에서는 '오세훈'이 30대(48%), 70세 이상(57%), 보수 성향층(68%), 국민의힘 지지층(81%) 및 개혁신당 지지층(76%)에서, '서영교'는 40대(49%) 및 50대(46%), 진보 성향층(57%), 더불어민주당 지지층(61%)에서 특히 높음.
- ✓ 오세훈, 전현희 양자대결에서는 '오세훈'이 30대(50%), 70세 이상(56%), 보수 성향층(67%), 국민의힘 지지층(81%) 및 개혁신당 지지층(85%)에서, '전현희'는 40대(38%) 및 50대(45%), 진보 성향층(51%), 더불어민주당 지지층(52%)에서 특히 높음.

구분		조사완료 사례수	가중값 적용 사례수	오세훈 vs. 서영교				오세훈 vs. 전현희			
				오세훈 (A)	서영교 (B)	없음/모름/ 무응답	(A)-(B) 격차	오세훈 (A)	전현희 (B)	없음/모름/ 무응답	(A)-(B) 격차
전체		(804)	(804)	39	33	28	6%p	40	28	32	12%p
연령	18세-29세	(138)	(138)	34	16	49	18%p	34	15	51	19%p
	30대	(145)	(142)	48	24	27	24%p	50	18	32	32%p
	40대	(124)	(132)	27	49	24	-22%p	32	38	30	-6%p
	50대	(142)	(142)	32	46	23	-14%p	28	45	27	-17%p
	60대	(131)	(127)	38	38	23	0%p	39	30	31	9%p
	70세 이상	(124)	(123)	57	23	21	34%p	56	23	21	33%p
지역	도심권	(38)	(41)	40	19	41	21%p	36	23	41	13%p
	동북권	(239)	(247)	38	34	28	4%p	40	28	31	12%p
	서북권	(93)	(97)	42	36	22	6%p	39	31	30	8%p
	서남권	(251)	(244)	35	34	31	1%p	36	28	36	8%p
	동남권	(183)	(175)	45	31	24	14%p	44	29	26	15%p
이념 성향	진보	(220)	(217)	17	57	26	-40%p	14	51	34	-37%p
	중도	(301)	(306)	35	33	31	2%p	38	29	33	9%p
	보수	(238)	(234)	68	12	21	56%p	67	10	23	57%p
	모름/무응답	(45)	(47)	25	20	55	5%p	32	10	58	22%p
지지 정당	더불어민주당	(352)	(364)	12	61	28	-49%p	13	52	35	-39%p
	국민의힘	(230)	(225)	81	2	17	79%p	81	2	16	79%p
	조국혁신당	(26)	(27)	10	46	43	-36%p	14	39	47	-25%p
	개혁신당	(44)	(42)	76	8	15	68%p	85	0	15	85%p
	무당층	(122)	(116)	39	13	48	26%p	36	10	53	26%p

* 도심권: 종로구, 중구, 용산구 / 동북권: 성동구, 광진구, 동대문구, 중랑구, 성북구, 강북구, 도봉구, 노원구 / 서북권: 은평구, 서대문구, 마포구
서남권: 양천구, 강서구, 구로구, 금천구, 영등포구, 동작구, 관악구 / 동남권: 서초구, 강남구, 송파구, 강동구

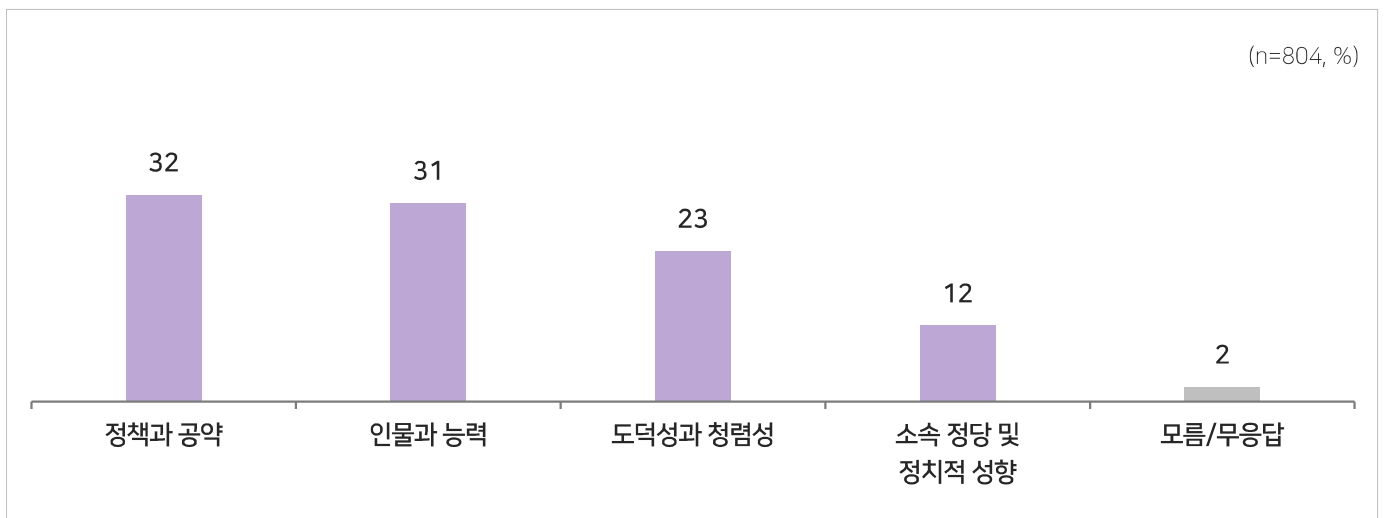
I. 제9회 지방선거

5. 서울시장 후보 선택 기준

문5 선생님께서 내년 서울시장 선거에서 후보를 선택할 때 가장 고려하는 부분은 무엇입니까? [보기 로테이션]

- 서울시장 선거 후보 선택 시 '정책과 공약', '인물과 능력'을 고려한다는 응답이 각각 32%, 31%로 높게 나타났으며, '도덕성과 청렴성'(23%), '소속 정당 및 정치적 성향'(12%) 순으로 그 뒤를 이음 (모름/무응답 2%).

- ✓ '정책과 공약'은 30대 이하(18~29세 42%, 30대 44%), 중도 성향층(39%)에서 상대적으로 높게 나타남.
- ✓ '인물과 능력'은 40대(39%), 더불어민주당 지지층(36%)에서 비교적 높음.
- ✓ '도덕성과 청렴성'은 60대 이상(60대 33%, 70세 이상 35%), 도심권(43%), 보수 성향층(28%)에서 높은 편임.
- ✓ '소속 정당 및 정치적 성향'은 보수 성향층(18%), 국민의힘 지지층(20%)에서 다소 높음.



구분	조사완료 사례수	가중값 적용 사례수	정책과 공약	인물과 능력	도덕성과 청렴성	소속 정당 및 정치적 성향	모름/ 무응답
전체	(804)	(804)	32	31	23	12	2
연령	18세-29세	(138)	42	25	22	10	2
	30대	(145)	44	25	16	12	2
	40대	(124)	29	39	16	14	2
	50대	(142)	31	35	20	13	1
	60대	(131)	21	28	33	15	2
	70세 이상	(124)	21	32	35	7	6
권역	도심권	(38)	14	21	43	19	2
	동북권	(239)	36	28	22	12	3
	서북권	(93)	36	32	26	6	0
	서남권	(251)	33	30	20	14	3
	동남권	(183)	28	36	25	10	1
이념 성향	진보	(220)	33	32	23	11	1
	중도	(301)	39	32	19	8	2
	보수	(238)	23	30	28	18	1
	모름/무응답	(45)	28	18	34	5	16
지지 정당	더불어민주당	(352)	33	36	20	10	1
	국민의힘	(230)	31	20	26	20	3
	조국혁신당	(26)	21	47	27	5	0
	개혁신당	(44)	33	42	12	11	2
	무당층	(122)	33	28	29	4	6

* 도심권: 종로구, 중구, 용산구 / 동북권: 성동구, 광진구, 동대문구, 중랑구, 성북구, 강북구, 도봉구, 노원구 / 서북권: 은평구, 서대문구, 마포구
서남권: 양천구, 강서구, 구로구, 금천구, 영등포구, 동작구, 관악구 / 동남권: 서초구, 강남구, 송파구, 강동구

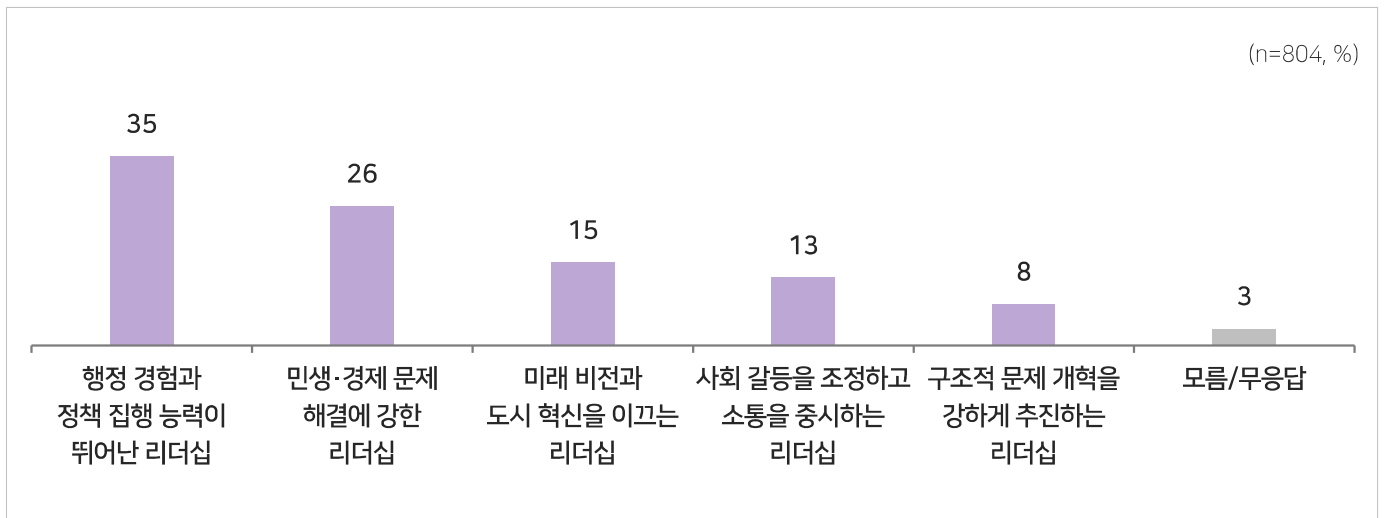
I. 제9회 지방선거

6. 차기 서울시장에게 필요한 리더십

문6 선생님께서서는 서울특별시장에게 가장 필요한 리더십 유형은 무엇이라고 생각하십니까? [보기 로테이션]

- 서울시장에게 필요한 리더십으로 '행정 경험과 정책 집행 능력이 뛰어난 리더십'(35%)을 가장 많이 꼽았고, 뒤이어 '민생·경제 문제 해결에 강한 리더십' 26%, '미래 비전과 도시 혁신을 이끄는 리더십' 15% 등의 순임(모름/무응답 3%).

- ✓ '행정 경험과 정책 집행 능력'은 30대(44%), 진보 성향층(44%), 더불어민주당 지지층(40%)에서 특히 높음.
- ✓ '민생·경제 문제 해결 능력'은 60대 이상(60대 31%, 70세 이상 33%), 서북권(34%)에서 비교적 높음.
- ✓ '미래 비전과 도시 혁신'은 동남권(21%), 보수 성향층(22%), 국민의힘 지지층(23%) 및 개혁신당 지지층(35%)에서 다소 높은 편임.



구분		조사완료 사례수	가중값 적용 사례수	행정 경험과 정책 집행 능력이 뛰어난 리더십	민생·경제 문제 해결에 강한 리더십	미래 비전과 도시 혁신을 이끄는 리더십	사회 갈등을 조정하고소통을 중시하는 리더십	구조적 문제 개혁을 강하게 추진하는 리더십	모름/ 무응답
전체		(804)	(804)	35	26	15	13	8	3
연령	18세-29세	(138)	(138)	35	23	14	14	11	2
	30대	(145)	(142)	44	17	17	11	6	4
	40대	(124)	(132)	38	24	20	8	7	3
	50대	(142)	(142)	36	29	16	10	8	1
	60대	(131)	(127)	32	31	12	14	9	1
	70세 이상	(124)	(123)	24	33	14	18	5	6
권역	도심권	(38)	(41)	47	9	15	17	12	0
	동북권	(239)	(247)	35	28	12	12	7	5
	서북권	(93)	(97)	21	34	19	11	13	2
	서남권	(251)	(244)	35	26	13	14	7	3
	동남권	(183)	(175)	39	21	21	12	6	2
이념 성향	진보	(220)	(217)	44	25	9	11	11	0
	중도	(301)	(306)	35	28	17	12	6	1
	보수	(238)	(234)	28	23	22	14	7	6
	모름/무응답	(45)	(47)	34	29	2	15	6	15
지지 정당	더불어민주당	(352)	(364)	40	28	9	13	8	2
	국민의힘	(230)	(225)	26	26	23	13	7	4
	조국혁신당	(26)	(27)	48	22	13	10	7	0
	개혁신당	(44)	(42)	38	9	35	10	9	0
	무당층	(122)	(116)	33	24	15	13	9	6

* 도심권: 종로구, 중구, 용산구 / 동북권: 성동구, 광진구, 동대문구, 중랑구, 성북구, 강북구, 도봉구, 노원구 / 서북권: 은평구, 서대문구, 마포구
서남권: 양천구, 강서구, 구로구, 금천구, 영등포구, 동작구, 관악구 / 동남권: 서초구, 강남구, 송파구, 강동구

I. 제9회 지방선거

7. 차기 서울시장 우선 해결 시정 현안

문7 선생님께서 차기 서울시장이 가장 시급하게 해결해야 할 서울시 현안이 무엇이라고 생각하십니까? [보기 로테이션]

- 차기 서울시장이 우선적으로 해결해야 하는 현안으로 '주택 공급 확대 및 전·월세 등 주거안정'(27%) 및 '물가·생활비 부담 완화 등 민생 안정'(25%) 응답이 높게 나타난 가운데, '일자리 창출 및 지역 경제 활성화'(15%), '저출생·고령화 대응 및 복지 정책 강화'(10%) 등의 순으로 그 뒤를 이음(모름/무응답 2%).

- ✓ '주거 안정'은 30대(41%), 개혁신당 지지층(42%)에서 특히 높음.
- ✓ '민생 안정'은 70세 이상(33%), 서북권(34%)에서 비교적 높게 나타남.



구분	조사원료 사례수	가중값 적용 사례수	주택공급 확대 및 전·월세 등 주거안정	물가·생활비 부담 완화 등 민생안정	일자리 창출 및 지역경제 활성화	저출생·고령화 대응 및 복지 정책 강화	도시·낙후 지역 개발	도시안전 (재난·범죄·노후 인프라 대응) 강화	교통 혼잡 해소 및 대중교통 개선	환경·기후 대응 및 생활환경 개선	기타	모름 / 무응답
전체	(804)	(804)	27	25	15	10	8	6	4	4	1	2
연령	18세~29세	(138)	27	20	17	8	3	9	8	8	0	1
	30대	(145)	41	19	11	9	9	1	3	2	1	4
	40대	(124)	20	27	17	12	9	7	3	4	1	1
	50대	(142)	26	29	14	7	9	5	5	4	1	1
	60대	(131)	29	25	14	11	9	5	2	2	1	1
	70세 이상	(124)	15	33	15	10	7	7	5	3	1	3
권역	도심권	(38)	21	22	23	2	0	14	10	7	0	2
	동북권	(239)	22	26	16	9	12	5	4	5	0	1
	서북권	(93)	31	34	12	12	6	0	3	2	1	0
	서남권	(251)	27	28	14	8	7	7	4	3	0	4
	동남권	(183)	32	17	13	14	6	7	4	5	2	1
이념 성향	진보	(220)	24	29	15	8	6	5	4	7	1	1
	중도	(301)	27	26	13	12	9	7	4	2	0	1
	보수	(238)	30	22	17	8	8	4	6	3	0	1
	모름/무응답	(45)	19	22	12	11	2	7	4	9	2	12
지지 정당	더불어민주당	(352)	24	28	15	9	8	6	4	5	1	1
	국민의힘	(230)	30	22	14	10	8	7	5	1	1	0
	조국혁신당	(26)	23	22	4	12	21	4	8	0	0	7
	개혁신당	(44)	42	13	11	11	11	0	7	2	0	2
	무당층	(122)	23	29	18	8	5	3	2	5	0	6

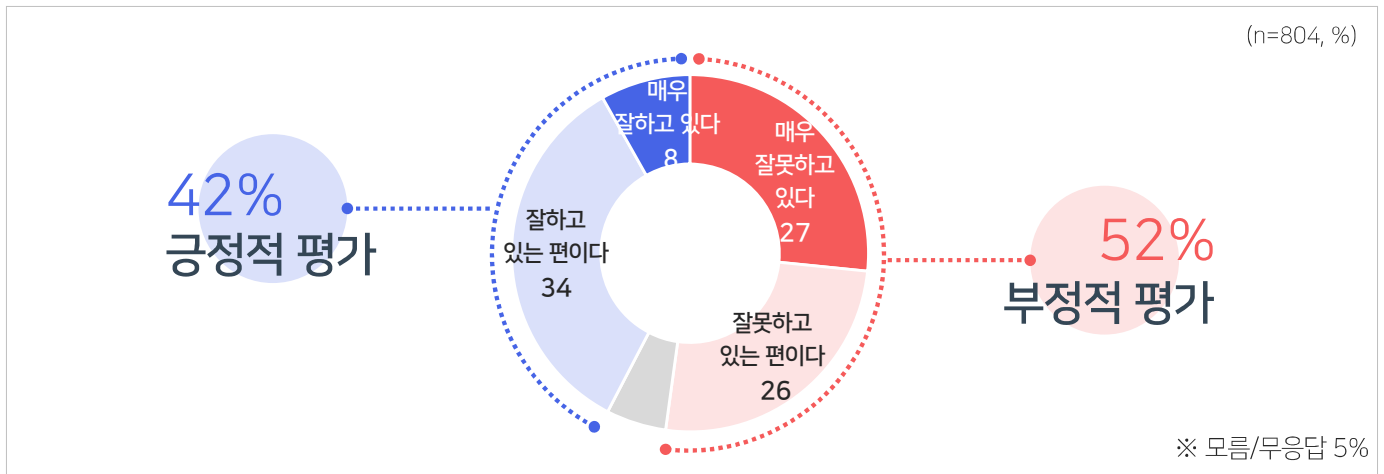
* 도심권: 종로구, 중구, 용산구 / 동북권: 성동구, 광진구, 동대문구, 중랑구, 성북구, 강북구, 도봉구, 노원구 / 서북권: 은평구, 서대문구, 마포구
서남권: 양천구, 강서구, 구로구, 금천구, 영등포구, 동작구, 관악구 / 동남권: 서초구, 강남구, 송파구, 강동구

II. 서울시 현안

1. 서울시장 시정 운영 평가

문8 선생님께서는 오세훈 서울시장이 서울시장으로서 일을 잘하고 있다고 생각하십니까? 잘못하고 있다고 생각하십니까?

- 오세훈 서울시장이 시정 운영을 '잘하고 있다'(매우+잘함)는 긍정적 평가는 42%, '잘못하고 있다'(매우+못함)는 부정적 평가는 52%임(모름/무응답 5%).
- '긍정적 평가'는 70세 이상(65%), 보수 성향층(66%), 국민의힘 지지층(82%)에서 상대적으로 높음.
- '부정적 평가'는 40대(71%) 및 50대(68%), 진보 성향층(75%), 더불어민주당 지지층(78%)과 조국혁신당 지지층(92%)에서 특히 높게 나타남.



구분	조사완료 사례수	가중값 적용 사례수	매우 잘하고 있다	잘하고 있는 편이다	잘못하고 있는 편이다	매우 잘못하고 있다	종합평가		
							긍정적 평가	부정적 평가	모름/무응답
전체	(804)	(804)	8	34	26	27	42	52	5
연령	18세~29세	(138)	7	40	24	14	47	38	15
	30대	(145)	11	35	31	19	45	50	5
	40대	(124)	2	22	23	48	24	<u>71</u>	5
	50대	(142)	8	23	31	37	31	<u>68</u>	1
	60대	(131)	10	33	25	28	43	53	4
	70세 이상	(124)	11	54	20	13	<u>65</u>	32	3
권역	도심권	(38)	12	29	32	25	40	58	2
	동북권	(239)	8	35	21	28	44	49	7
	서북권	(93)	6	41	24	28	46	51	2
	서남권	(251)	8	32	26	28	40	53	7
	동남권	(183)	9	33	31	23	42	54	4
이념 성향	진보	(220)	1	20	30	46	22	<u>75</u>	3
	중도	(301)	6	34	29	27	40	56	4
	보수	(238)	18	49	18	11	<u>66</u>	30	4
	모름/무응답	(45)	6	28	22	14	34	36	30
지지 정당	더불어민주당	(352)	2	17	31	47	19	<u>78</u>	3
	국민의힘	(230)	21	60	12	2	<u>82</u>	14	4
	조국혁신당	(26)	0	8	52	40	8	<u>92</u>	0
	개혁신당	(44)	10	54	25	4	64	30	7
	무당층	(122)	6	36	30	14	41	44	15

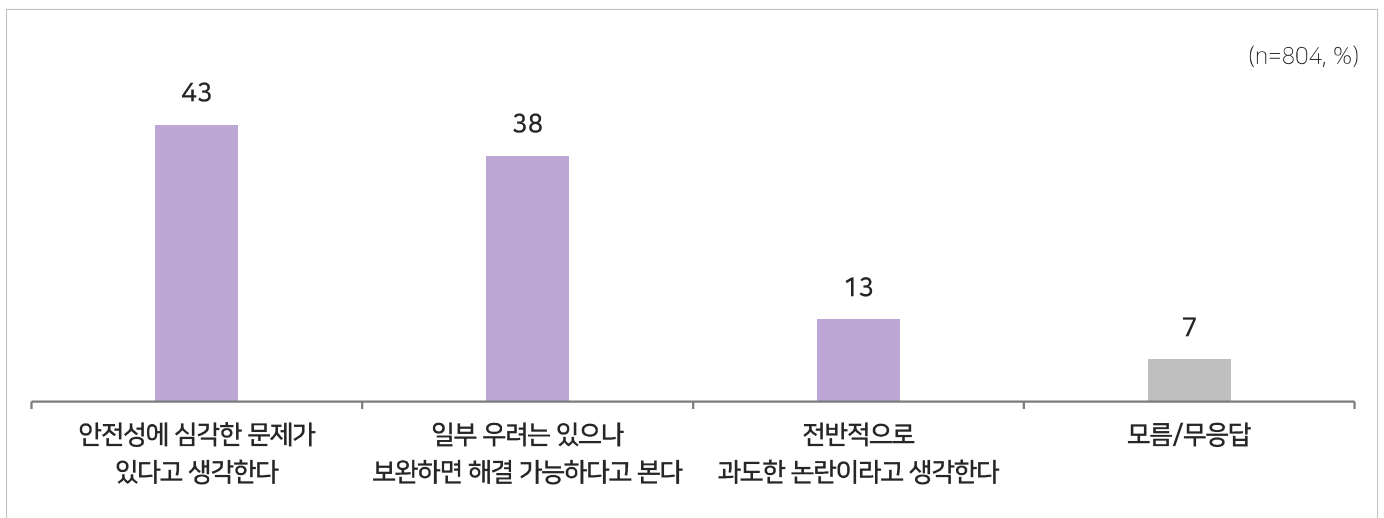
* 도심권: 종로구, 중구, 용산구 / 동북권: 성동구, 광진구, 동대문구, 중랑구, 성북구, 강북구, 도봉구, 노원구 / 서북권: 은평구, 서대문구, 마포구
서남권: 양천구, 강서구, 구로구, 금천구, 영등포구, 동작구, 관악구 / 동남권: 서초구, 강남구, 송파구, 강동구

II. 서울시 현안

2. 한강버스 안전성 논란에 대한 평가

문9 최근 제기되고 있는 서울 한강버스 사업의 안전성 논란에 대해 선생님께서는 어떻게 생각하십니까? [보기 로테이션]

- 서울 한강버스 사업 안전성 논란에 대해 '안전성에 심각한 문제가 있다고 생각한다'는 응답이 43%로 가장 높았고, '일부 우려는 있으나 보완하면 해결 가능하다고 본다' 38%, '전반적으로 과도한 논란이라고 생각한다' 13% 순임(모름/무응답 7%).
- ✓ '심각한 문제'는 40대 및 50대(각각 57%), 진보 성향층(64%), 더불어민주당 지지층(65%)에서 특히 높음.
- ✓ '보완하면 해결 가능'은 18~29세 및 70세 이상(각각 51%), 보수 성향층(58%), 국민의힘 지지층(65%)에서 비교적 높게 나타남.



구분	조사완료 사례수	가중값 적용 사례수	안전성에 심각한 문제가 있다고 생각한다	일부 우려는 있으나 보완하면 해결 가능하다고 본다	전반적으로 과도한 논란이라고 생각한다	모름/ 무응답
전체	(804)	(804)	43	38	13	7
연령	18세~29세	(138)	27	51	15	7
	30대	(145)	38	37	18	7
	40대	(124)	57	26	12	6
	50대	(142)	57	27	9	8
	60대	(131)	44	37	12	6
	70세 이상	(124)	33	51	10	6
권역	도심권	(38)	36	28	22	14
	동북권	(239)	42	39	12	7
	서북권	(93)	49	32	14	4
	서남권	(251)	43	37	13	7
	동남권	(183)	42	44	11	4
이념 성향	진보	(220)	64	22	10	4
	중도	(301)	46	35	13	6
	보수	(238)	21	58	15	7
	모름/무응답	(45)	37	30	9	24
지지 정당	더불어민주당	(352)	65	22	9	4
	국민의힘	(230)	11	65	16	8
	조국혁신당	(26)	65	7	29	0
	개혁신당	(44)	28	48	22	2
	무당층	(122)	32	43	11	14

* 도심권: 종로구, 중구, 용산구 / 동북권: 성동구, 광진구, 동대문구, 중랑구, 성북구, 강북구, 도봉구, 노원구 / 서북권: 은평구, 서대문구, 마포구
서남권: 양천구, 강서구, 구로구, 금천구, 영등포구, 동작구, 관악구 / 동남권: 서초구, 강남구, 송파구, 강동구

II. 서울시 현안

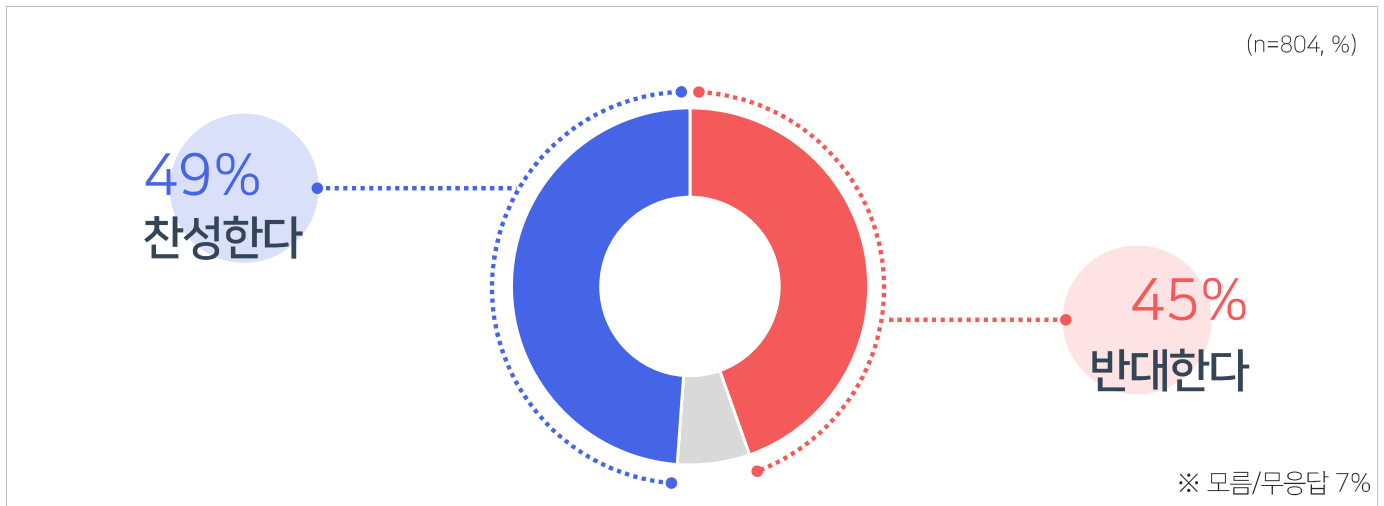
3. 한강버스 전면 백지화 평가

문10

선생님께서서는 최근 한강버스 운행과 관련하여 한강버스 사업을 전면 백지화해야 한다는 주장에 대해 어떻게 생각하십니까? [보기 로테이션]

- 한강버스 사업 전면 백지화에 대해 '찬성한다'는 응답은 49%, '반대한다'는 응답은 45%로 비슷한 수준으로 나타남(모름/무응답 7%).

- ✓ '백지화 찬성'은 40대 및 50대(각각 60%), 진보 성향층(72%), 더불어민주당 지지층(69%)에서 특히 높음.
- ✓ '백지화 반대'는 70세 이상(62%), 보수 성향층(67%), 국민의힘 지지층(75%)에서 상대적으로 높음.



구분	조사완료 사례수	가중값 적용 사례수	찬성한다	반대한다	모름/무응답
전체	(804)	(804)	49	45	7
연령	18세-29세	(138)	41	50	9
	30대	(145)	47	50	3
	40대	(124)	60	34	5
	50대	(142)	60	35	5
	60대	(131)	52	37	11
	70세 이상	(124)	31	62	7
권역	도심권	(38)	52	43	5
	동북권	(239)	46	45	9
	서북권	(93)	57	38	6
	서남권	(251)	52	43	5
	동남권	(183)	45	50	6
이념 성향	진보	(220)	72	25	3
	중도	(301)	51	42	7
	보수	(238)	27	67	6
	모름/무응답	(45)	35	42	23
지지 정당	더불어민주당	(352)	69	26	5
	국민의힘	(230)	19	75	7
	조국혁신당	(26)	73	27	0
	개혁신당	(44)	39	59	2
	무당층	(122)	42	43	14

* 도심권: 종로구, 중구, 용산구 / 동북권: 성동구, 광진구, 동대문구, 중랑구, 성북구, 강북구, 도봉구, 노원구 / 서북권: 은평구, 서대문구, 마포구
서남권: 양천구, 강서구, 구로구, 금천구, 영등포구, 동작구, 관악구 / 동남권: 서초구, 강남구, 송파구, 강동구

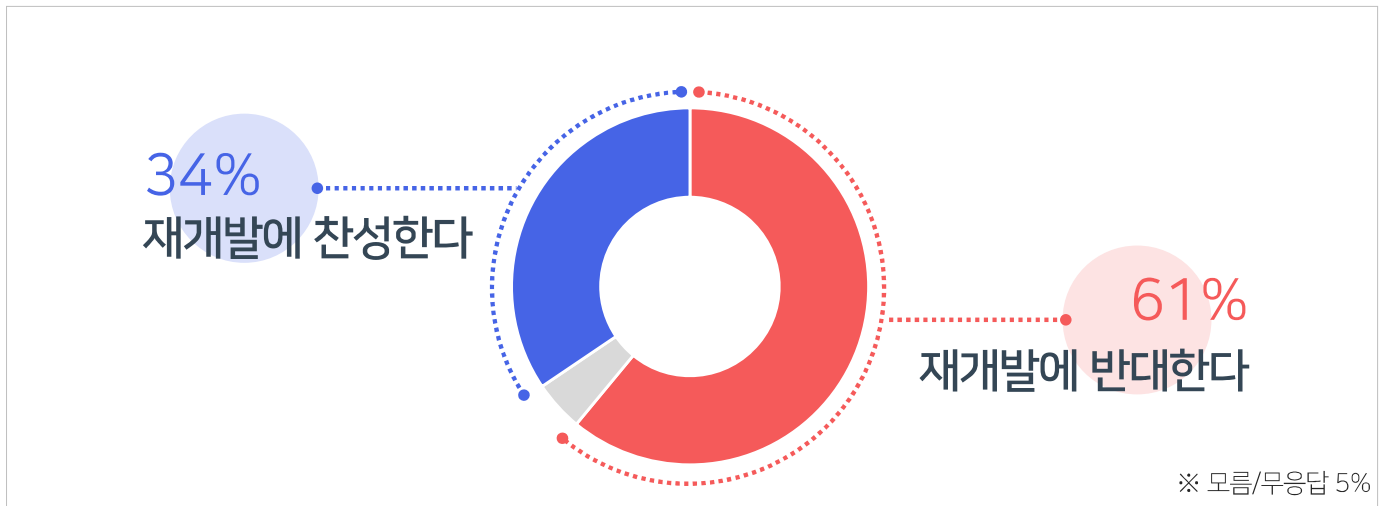
II. 서울시 현안

4. 종묘 인근 재개발 관련 인식

문11 최근 논란이 되고 있는 종묘 인근 재개발에 대해, 다음 중 선생님의 의견에 가장 가까운 것은 무엇입니까? [보기 로테이션]

- 종묘 인근 재개발 추진과 관련하여 서울시민 10명 중 6명이(61%) '세계유산 보호와 경관 유지를 위해 재개발에 반대한다'고 응답하였으며, '주거환경 개선과 도심 활성화를 위해 재개발에 찬성한다'는 34%임(모름/무응답 5%).

- ✓ '재개발 반대'는 40대(74%), 진보 성향층(83%), 더불어민주당 지지층(81%)에서 특히 높게 나타남.
- ✓ '재개발 찬성'은 70세 이상(43%), 보수 성향층(51%), 국민의힘 지지층(62%) 및 개혁신당 지지층(66%)에서 비교적 높음.



구분	조사완료 사례수	가중값 적용 사례수	주거환경 개선과 도심 활성화를 위해 재개발에 찬성한다	세계유산 보호와 경관 유지를 위해 재개발에 반대한다	모름/무응답
전체	(804)	(804)	34	61	5
연령	18세-29세	(138)	36	57	7
	30대	(145)	36	59	4
	40대	(124)	22	74	4
	50대	(142)	29	68	3
	60대	(131)	41	55	4
	70세 이상	(124)	43	52	6
권역	도심권	(38)	38	62	0
	동북권	(239)	34	61	5
	서북권	(93)	38	58	4
	서남권	(251)	32	64	4
	동남권	(183)	36	58	6
이념 성향	진보	(220)	15	83	2
	중도	(301)	36	60	4
	보수	(238)	51	45	5
	모름/무응답	(45)	35	46	18
지지 정당	더불어민주당	(352)	16	81	3
	국민의힘	(230)	62	34	4
	조국혁신당	(26)	8	92	0
	개혁신당	(44)	66	34	0
	무당층	(122)	37	49	14

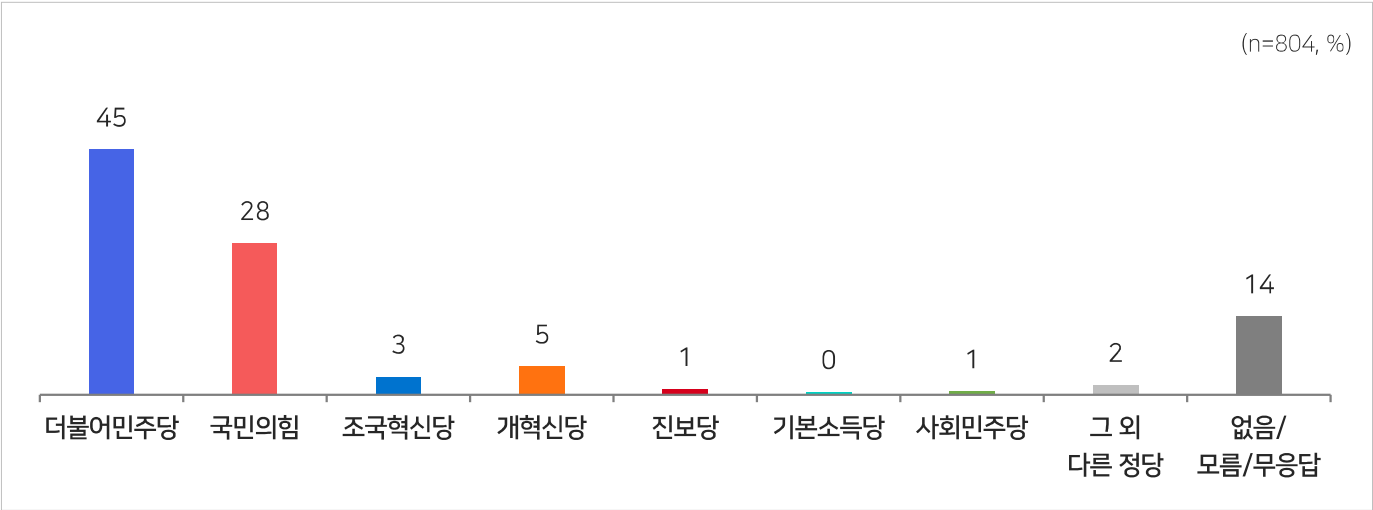
* 도심권: 종로구, 중구, 용산구 / 동북권: 성동구, 광진구, 동대문구, 중랑구, 성북구, 강북구, 도봉구, 노원구 / 서북권: 은평구, 서대문구, 마포구
서남권: 양천구, 강서구, 구로구, 금천구, 영등포구, 동작구, 관악구 / 동남권: 서초구, 강남구, 송파구, 강동구

III. 정당지지도

1. 정당지지도

문12 문12-1 선생님께서는 다음 중 어느 정당을 지지하십니까? 순서는 무작위순입니다.
(재질문) 그래도 조금이라도 더 낫다고 생각되는 정당은요? 보기는 이전에 불러드린 순서와 동일합니다.

- 정당지지도를 살펴보면, '더불어민주당'이 45%로 가장 높았고, 다음으로 '국민의힘'(28%), '개혁신당'(5%), '조국혁신당'(3%) 등의 순임('태도유보(없음+모름/무응답)' 14%).
- ✓ '더불어민주당'은 40대(55%)와 50대(57%), 진보 성향층(77%)에서 특히 높음.
- ✓ '국민의힘'은 70세 이상(42%), 보수 성향층(62%)에서 상대적으로 높음.



구분	조사완료 사례수	가중값 적용 사례수	더불어 민주당	국민의힘	조국 혁신당	개혁신당	진보당	기본 소득당	사회 민주당	그 외 다른 정당	없음/ 모름/ 무응답
전체	(804)	(804)	45	28	3	5	1	0	1	2	14
연령	18세-29세	(138)	(138)	33	31	1	8	1	2	1	22
	30대	(145)	(142)	39	28	1	9	0	0	1	20
	40대	(124)	(132)	55	18	4	4	2	0	1	14
	50대	(142)	(142)	57	19	8	2	0	1	1	9
	60대	(131)	(127)	46	31	5	4	1	0	0	11
	70세 이상	(124)	(123)	42	42	0	4	2	0	0	9
권역	도심권	(38)	(41)	37	29	7	5	0	0	4	14
	동북권	(239)	(247)	50	29	2	5	0	0	1	10
	서북권	(93)	(97)	48	29	3	4	1	1	0	13
	서남권	(251)	(244)	44	27	3	5	2	0	0	18
	동남권	(183)	(175)	41	28	5	7	1	1	1	16
이념 성향	진보	(220)	(217)	77	6	7	1	2	0	1	5
	중도	(301)	(306)	48	18	2	7	1	1	1	22
	보수	(238)	(234)	17	62	0	8	1	0	0	9
	모름/무응답	(45)	(47)	27	24	9	2	0	2	0	36

* 도심권: 종로구, 중구, 용산구 / 동북권: 성동구, 광진구, 동대문구, 중랑구, 성북구, 강북구, 도봉구, 노원구 / 서북권: 은평구, 서대문구, 마포구
서남권: 양천구, 강서구, 구로구, 금천구, 영등포구, 동작구, 관악구 / 동남권: 서초구, 강남구, 송파구, 강동구

제9회 지방선거 1차 여론조사(서울)

연구기관 (주)코리아리서치인터내셔널

발행명 제9회 지방선거 1차 여론조사(서울)

발행일 2026년 1월 1일

발행처 (주)코리아리서치인터내셔널
서울시 서초구 사임당로 18, 석오빌딩
TEL : 02-3415-5100

<비매품>