

MBC 귀중

**2026년 신년특집
정치·사회현안
여론조사**

결과 보고서

2025. 01. 01.

일러두기

- 본 조사의 값은 소수점 첫째자리에서 반올림하여 정수로 표기하였으므로, 세부항목의 합이 100%가 되지 않을 수 있습니다.
- 중복응답 문항의 경우 합이 100%를 초과할 수 있습니다.
- 척도형 문항(예: 매우 + 다소)의 두 개 응답을 합산하여 제시하는 경우 소수점 첫째 자리에서 합산하여 반올림하였으므로 척도의 단순합과 차이가 있을 수 있습니다.
- 응답 사례수가 적은 경우 해석에 유의하여 주십시오.
- 언론 공표 혹은 인용 시에는 조사개요를 참고하여 중앙선거여론조사심의위원회의 선거 여론조사 결과 공표 · 보도지침에 따라 주시기 바랍니다.

목차

1장. 조사의 개요

I. 조사의 목적	6
II. 조사 설계	7
III. 조사 내용	8
IV. 표본의 특성	9

2장. 조사 결과 분석

I. 국정운영 평가 및 정당지지도	11
1. 대통령 국정운영 평가	11
2. 이재명 정부 국정운영 주요 성과 평가	12
3. 이재명 정부 국정운영 미흡한 점 평가	13
4. 새해 국정운영 최우선 과제	14
5. 정당지지도	15
6. 제9회 지선 인식	16

목차

Ⅱ. 민생 현안	17
1. 민생·경제 체감 평가	17
2. 정부의 민생·경제 대응 평가	18
3. 주거 안정 정책 방향	19
Ⅲ. 정치 사회 현안	20
1. 3대 특검 성과 평가	20
2. 2차 종합 특검 필요성	21
3. 윤석열 전 대통령 내란혐의 재판 결과 예상	22
4. 더불어민주당 지도부 평가	23
5. 국민의힘 지도부 평가	24
6. 통일교 특검 수사 범위	25
7. 쿠팡에 대한 적정 처벌 수위	26

1장

조사의 개요

I. 조사의 목적

II. 조사 설계

III. 조사 내용

IV. 표본의 특성

I. 조사의 목적

본 조사는,
전국에 거주하는 만 18세 이상의 남녀를 대상으로,
전반적인 주요 정치·사회현안에 대한 여론을 파악하여
MBC 보도용 자료로 활용하는 데 그 목적이 있음.

조사의 목적 및 기대효과를 흐름도(Flow-Chart)로 살펴보면 아래와 같음

조사대상

전국 만 18세 이상 남녀



수집자료

- 국정운영 평가 및 정당지지도
- 각종 현안



기대효과

전반적인 주요 현안에 대한 여론파악



보도 자료로 활용

II. 조사 설계

2026년 신년특집 정치·사회현안 여론조사 (2025. 01. 01.)

조사 의뢰자	MBC
조사 기관	(주)코리아리서치인터내셔널
조사 지역	전국
조사 기간	2025년 12월 28일 ~ 12월 30일 (3일간)
조사 대상	전국에 거주하는 만 18세 이상 남녀
조사 방법	국내 통신 3사가 제공하는 휴대전화 가상(안심)번호(100%)를 이용한 전화면접조사
표본 크기	1,008명(가중값 적용 사례수: 1,008명)
피조사자 선정방법	성/연령/지역별로 피조사자를 할당
응답률	11.5%(총 8,740명과 통화하여 그 중 1,008명이 응답 완료)
가중치값 산출 및 적용방법	성/연령/지역별 가중값 부여(셀가중) (2025년 11월 말 행정안전부 주민등록인구통계 기준)
표본 오차	95% 신뢰수준에서 $\pm 3.1\%$ point

2026년 신년특집 정치·사회현안 여론조사 (2025. 01. 01.)

국정운영 평가 및 정당지지도

- 국정운영 평가
- 이재명 정부 국정운영 주요 성과 평가
- 이재명 정부 국정운영 미흡한 점 평가
- 새해 국정운영 최우선 과제
- 정당지지도
- 제9회 지선 인식

민생 현안

- 민생·경제 체감 평가
- 정부의 민생·경제 대응 평가
- 주거 안정 정책 방향

정치 사회 현안

- 3대 특검 성과 평가
- 2차 종합 특검 필요성
- 윤석열 전 대통령 내란혐의 재판 결과 예상
- 더불어민주당 지도부 평가
- 국민의힘 지도부 평가
- 통일교 특검 수사 범위
- 쿠팡에 대한 적정 처벌 수위

IV. 표본의 특성

구분		실제조사 사례수	%	가중값 적용 기준 사례수	%
전체		(1,008)	100	(1,008)	100
성별	남성	(526)	52	(498)	49
	여성	(482)	48	(510)	51
연령	18세-29세	(134)	13	(151)	15
	30대	(147)	15	(153)	15
	40대	(161)	16	(171)	17
	50대	(211)	21	(196)	19
	60대	(187)	19	(179)	18
	70세 이상	(168)	17	(158)	16
지역	서울	(201)	20	(188)	19
	인천/경기	(330)	33	(325)	32
	대전/충청(세종)	(99)	10	(110)	11
	광주/전라	(98)	10	(96)	10
	대구/경북	(97)	10	(98)	10
	부산/울산/경남	(142)	14	(149)	15
	강원/제주	(41)	4	(42)	4

2장

조사 결과 분석

I. 국정운영 평가 및 정당지지도

II. 민생 현안

III. 정치 사회 현안

I. 국정운영 평가 및 정당지지도

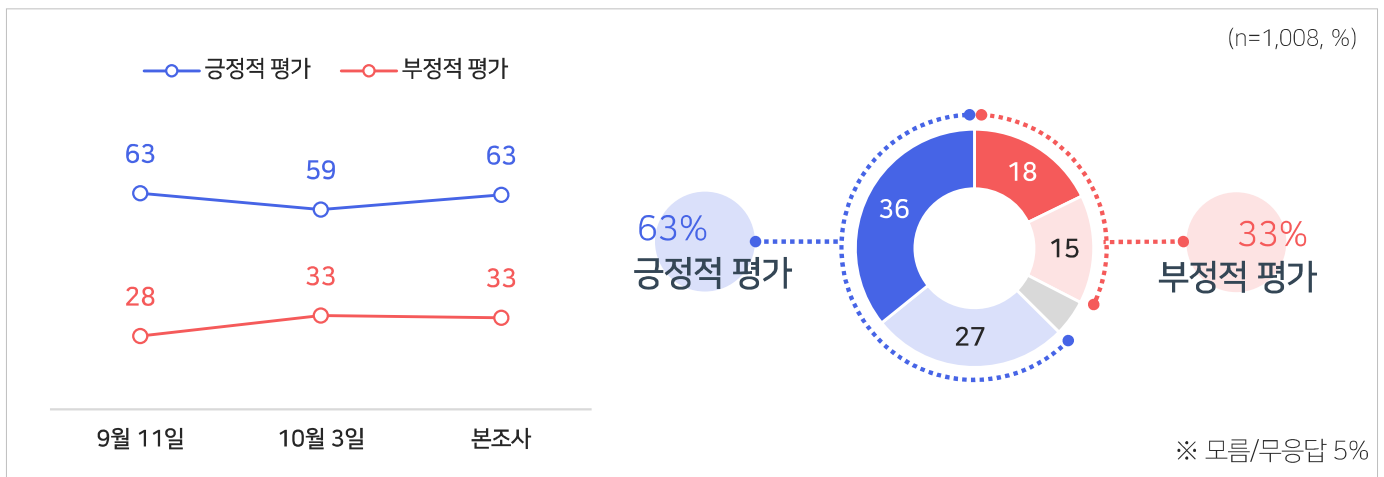
1. 대통령 국정운영 평가

문1 선생님께서는 이재명 대통령이 대통령으로서 일을 잘하고 있다고 생각하십니까? 잘못하고 있다고 생각하십니까?

- 이재명 대통령이 국정운영을 '잘하고 있다(매우+잘함)'는 긍정적 평가는 63%, '잘못하고 있다(매우+못함)'는 부정적 평가는 33%임(모름/무응답 5%).

☞ 직전 조사 대비 긍정 평가는 4%p 상승함.

- ✓ '긍정적 평가'는 40대(83%) 및 50대(72%), 광주/전라 지역(86%), 화이트칼라(73%), 진보 성향층(89%)에서 특히 높음.
- ✓ '부정적 평가'는 30대 이하(18-29세, 30대 각각 41%), 70세 이상(40%), 대구/경북 지역(55%), 부산/울산/경남 지역(45%), 보수 성향층(61%)에서 상대적으로 높게 나타남.



구분	조사완료 사례수	가중값 적용 사례수	매우 잘하고 있다	잘하는 편이다	잘못하는 편이다	매우 잘못하고 있다	종합평가		
							긍정적 평가	부정적 평가	모름/무응답
전체	(1,008)	(1,008)	36	27	15	18	63	33	5
연령	18세-29세	(134)	9	37	17	23	46	41	14
	30대	(147)	24	31	20	22	55	41	4
	40대	(161)	52	30	8	7	83	15	2
	50대	(211)	52	21	10	16	72	26	1
	60대	(187)	40	21	16	18	61	35	4
	70세 이상	(168)	31	23	19	22	54	40	6
권역	서울	(201)	34	28	15	17	61	32	7
	인천/경기	(330)	38	30	13	15	67	28	4
	대전/충청(세종)	(99)	41	23	17	14	64	31	5
	광주/전라	(98)	55	31	5	5	86	10	4
	대구/경북	(97)	20	18	27	29	39	55	6
	부산/울산/경남	(142)	27	25	15	30	52	45	3
직업	강원/제주	(41)	41	27	14	13	68	27	5
	농/임/수산업	(28)	33	20	27	12	54	39	7
	자영업	(163)	36	22	16	23	58	39	4
	블루칼라	(201)	35	27	17	16	62	32	6
	화이트칼라	(255)	45	29	9	13	73	23	4
	주부	(173)	42	17	15	23	59	38	3
	학생	(70)	4	50	15	22	54	37	9
	무직/기타	(118)	28	31	18	16	59	34	7
이념 성향	보수	(274)	15	20	21	41	35	61	4
	중도	(369)	32	32	16	14	64	31	6
	진보	(293)	61	29	6	3	89	9	2
	모름/무응답	(72)	32	22	20	9	54	29	17

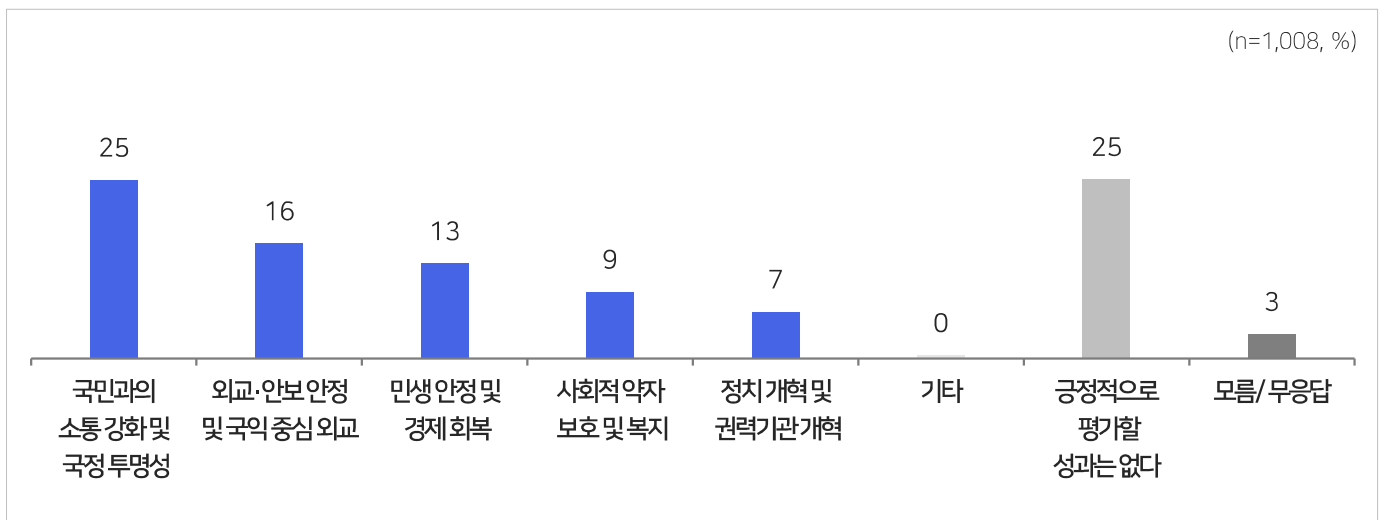
I. 국정운영 평가 및 정당지지도

2. 이재명 정부 국정운영 주요 성과 평가

문2 이재명 정부 출범 이후 국정운영 과정에서 가장 긍정적으로 평가할 만한 성과는 무엇이라고 생각하십니까? [보기 로테이션]

- 이재명 정부의 성과로 '국민과의 소통 강화 및 국정 투명성'을 꼽은 경우가 25%로 가장 많았고, 뒤이어 '외교·안보 안정 및 국익 중심 외교' 16%, '민생 안정 및 경제 회복' 13% 등의 순임.
- 한편, '긍정적으로 평가할 성과 없음'은 25%로 조사됨(모름/무응답 3%).

- ✓ '국민 소통 강화 및 국정 운영 투명성'은 30대(32%), 40대 (39%), 50대(32%), 화이트칼라 종사자(31%), 진보 성향층(35%)에서 특히 높음.
- ✓ '외교 안보 안정 및 국익 중심 외교'는 18-29세(25%), 화이트칼라 종사자(20%), 중도 성향층(19%) 및 진보 성향층(21%)에서 비교적 높은 편임.



구분		조사완료 사례수	가중값 적용 사례수	국민과의 소통 강화 및 국정 투명성	외교·안보 안정 및 국익 중심 외교	민생 안정 및 경제 회복	사회적약자 보호 및 복지	정치개혁 및 권력기관 개혁	기타	긍정적으로 평가할 성과는 없다	모름/ 무응답
전체		(1,008)	(1,008)	25	16	13	9	7	0	25	3
연령	18세~29세	(134)	(151)	12	25	12	13	4	0	30	4
	30대	(147)	(153)	32	13	7	4	10	0	33	2
	40대	(161)	(171)	39	20	15	6	8	0	11	2
	50대	(211)	(196)	32	14	12	9	7	2	21	2
	60대	(187)	(179)	16	18	17	11	4	0	28	4
	70세 이상	(168)	(158)	18	8	17	14	6	0	31	6
권역	서울	(201)	(188)	23	16	16	9	7	1	25	3
	인천/경기	(330)	(325)	27	19	15	8	7	0	22	3
	대전/충청(세종)	(99)	(110)	27	13	14	15	9	0	21	2
	광주/전라	(98)	(96)	29	19	15	14	8	2	8	5
	대구/경북	(97)	(98)	21	11	5	11	4	1	42	6
	부산/울산/경남	(142)	(149)	24	14	10	7	4	0	37	3
직업	강원/제주	(41)	(42)	22	19	17	3	13	0	20	6
	농/임/수산업	(28)	(25)	17	15	18	3	3	4	36	3
	자영업	(163)	(159)	29	15	9	9	5	0	31	2
	블루칼라	(201)	(198)	27	15	16	6	7	0	24	4
	화이트칼라	(255)	(261)	31	20	12	8	8	1	18	1
	주부	(173)	(180)	22	12	13	12	5	1	30	4
이념 성향	학생	(70)	(76)	17	18	15	16	5	0	25	4
	무직/기타	(118)	(110)	14	16	16	10	7	0	27	9
	보수	(274)	(272)	13	10	10	9	4	0	51	3
	중도	(369)	(371)	27	19	11	10	7	1	23	2
	진보	(293)	(293)	35	21	18	9	8	0	4	4
	모름/무응답	(72)	(72)	19	7	18	9	8	0	29	10

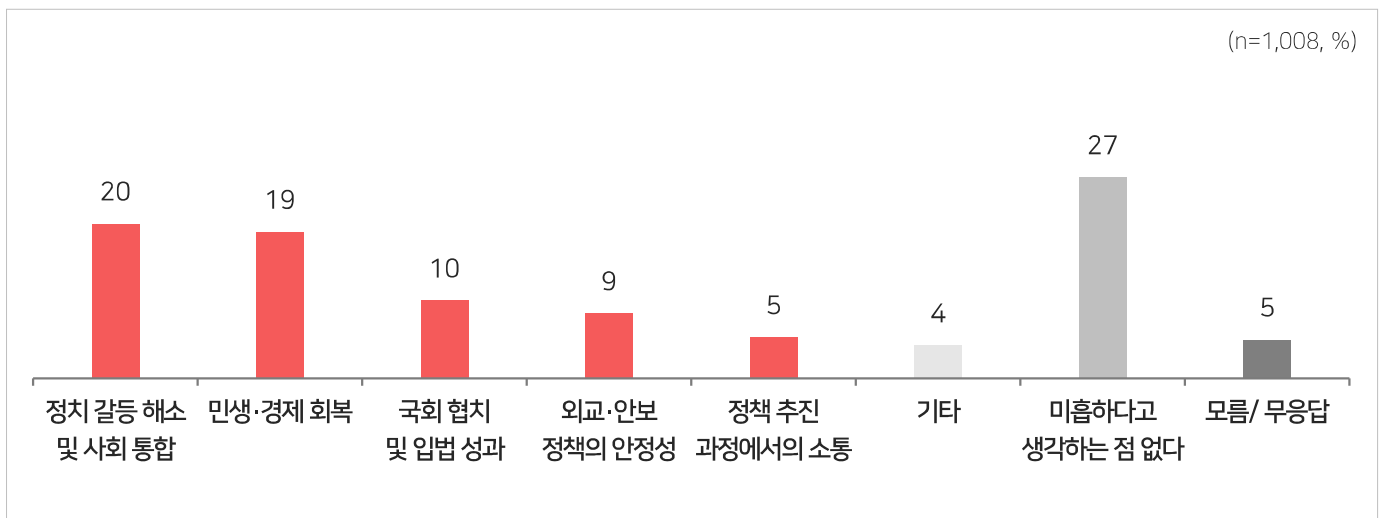
I. 국정운영 평가 및 정당지지도

3. 이재명 정부 국정운영 미흡한 점 평가

문3 이재명 정부 출범 이후 국정운영 과정에서 아쉽거나 미흡했다고 생각되는 점은 무엇입니까? [보기 로테이션]

- 이재명 정부의 미흡한 점으로는 '정치 갈등 해소 및 사회 통합'(20%)과 '민생·경제 회복'(19%)을 지정한 경우가 가장 많은 가운데, '국회 협치 및 입법 성과'(10%), '외교·안보 정책의 안정성'(9%) 등이 뒤를 이음.
- 한편, '미흡하다고 생각하는 점 없음'은 27%임(모름/무응답 5%).

- ✓ '정치 갈등 해소 및 사회통합'이 미흡했다는 평가는 대구/경북 지역(26%), 보수 성향층(26%)에서 특히 높음.
- ✓ '민생·경제 회복'이 아쉽다는 의견은 30대 이하(18-29세 29%, 30대 30%), 중도 성향층(23%)에서 비교적 높음.



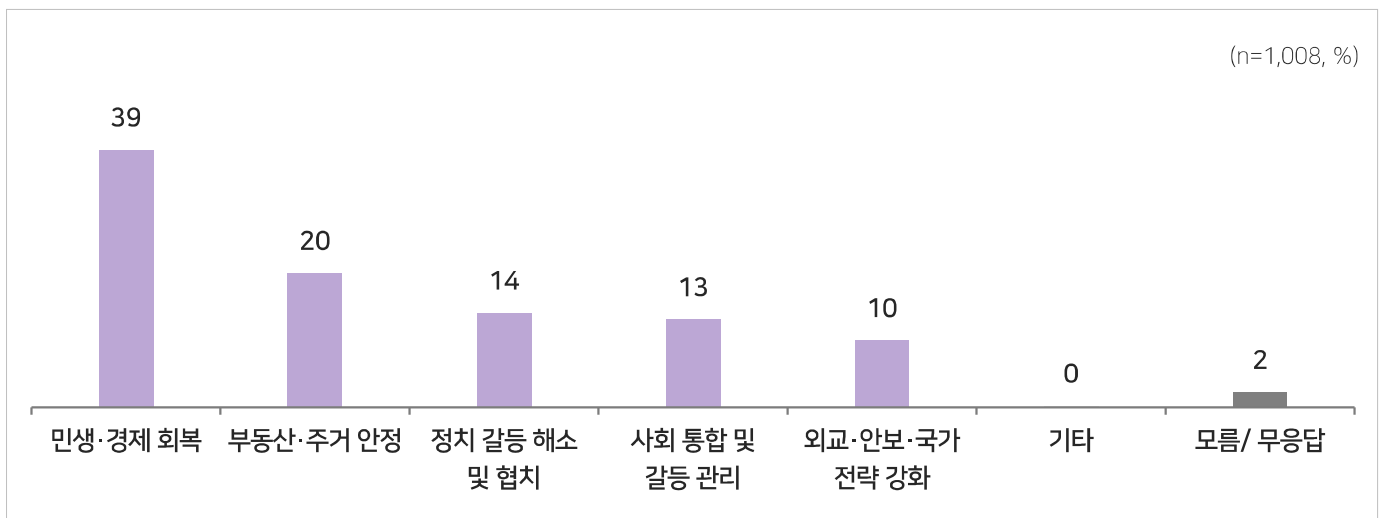
구분		조사원료 사례수	가중값 적용 사례수	정치갈등 해소 및 사회 통합	민생·경제 회복	국회협치 및 입법 성과	외교·안보 정책의 안정성	정책 추진 과정에서의 소통	기타	미흡하다고 생각하는 점 없다	모름/ 무응답
전체		(1,008)	(1,008)	20	19	10	9	5	4	27	5
연령	18세~29세	(134)	(151)	17	29	9	16	9	2	13	5
	30대	(147)	(153)	20	30	9	10	6	5	16	4
	40대	(161)	(171)	20	18	9	7	3	3	38	2
	50대	(211)	(196)	23	11	14	5	6	6	32	4
	60대	(187)	(179)	23	16	11	8	5	6	27	5
	70세 이상	(168)	(158)	20	14	9	7	4	4	30	12
권역	서울	(201)	(188)	19	18	13	8	6	8	21	6
	인천/경기	(330)	(325)	20	20	10	8	5	4	29	4
	대전/충청(세종)	(99)	(110)	22	19	12	6	7	3	27	4
	광주/전라	(98)	(96)	16	12	6	9	6	3	44	3
	대구/경북	(97)	(98)	26	16	8	15	4	5	18	8
	부산/울산/경남	(142)	(149)	23	25	9	9	4	1	23	6
직업	강원/제주	(41)	(42)	15	26	15	3	9	5	20	8
	농/임/수산업	(28)	(25)	28	17	4	7	0	8	29	6
	자영업	(163)	(159)	23	21	11	12	2	2	24	4
	블루칼라	(201)	(198)	17	19	8	7	5	4	34	6
	화이트칼라	(255)	(261)	21	20	11	8	7	6	25	2
	주부	(173)	(180)	23	17	7	6	4	5	29	10
이념 성향	학생	(70)	(76)	21	24	8	21	9	1	10	6
	무직/기타	(118)	(110)	15	18	20	5	7	3	26	5
	보수	(274)	(272)	26	20	12	15	6	3	13	6
	중도	(369)	(371)	17	23	12	8	7	6	23	4
	진보	(293)	(293)	20	14	8	4	3	4	44	2
	모름/무응답	(72)	(72)	17	20	6	6	5	1	24	20

I. 국정운영 평가 및 정당지지도

4. 새해 국정운영 최우선 과제

문4 선생님께서는 다가오는 새해 정부가 가장 우선적으로 해결해야 할 국정 과제는 무엇이라고 생각하십니까? [보기 로테이션]

- 새해 국정운영 최우선 과제로는 '민생·경제 회복'을 39%로 가장 많이 꼽았으며, 이어서 '부동산·주거 안정'(20%), '정치 갈등 해소 및 협치'(14%), '사회 통합 및 갈등 관리'(13%) 등의 순으로 조사됨 (모름/무응답 2%).
- ✓ '민생·경제 회복'은 40대(48%), 50대(45%), 부산/울산/경남 지역(49%), 자영업자(52%)에서 특히 높음.
- ✓ '부동산·주거 안정'은 30대(26%), 서울 지역(28%), 인천/경기 지역(24%)에서 비교적 높은 편임.
- ✓ '정치 갈등 해소 및 협치'는 70세 이상(23%), 대전/세종(충청) 지역(21%), 주부(20%), 보수 성향층(18%)에서 다소 높음.



구분	조사완료 사례수	가중값 적용 사례수	민생·경제 회복	부동산·주거 안정	정치 갈등 해소 및 협치	사회 통합 및 갈등 관리	외교·안보· 국가 전략 강화	기타	모름/ 무응답	
전체	(1,008)	(1,008)	39	20	14	13	10	0	2	
연령	18세-29세	(134)	(151)	29	24	13	7	22	0	5
	30대	(147)	(153)	35	26	11	13	13	1	2
	40대	(161)	(171)	48	25	11	10	5	0	1
	50대	(211)	(196)	45	15	13	19	8	0	2
	60대	(187)	(179)	40	17	15	17	6	1	4
	70세 이상	(168)	(158)	35	18	23	13	9	0	2
권역	서울	(201)	(188)	36	28	13	14	8	0	1
	인천/경기	(330)	(325)	37	24	13	15	9	0	2
	대전/충청(세종)	(99)	(110)	34	16	21	11	12	0	5
	광주/전라	(98)	(96)	42	16	14	15	11	0	3
	대구/경북	(97)	(98)	38	17	14	12	14	0	5
	부산/울산/경남	(142)	(149)	49	13	18	10	9	1	1
직업	강원/제주	(41)	(42)	43	15	9	13	15	0	5
	농/임/수산업	(28)	(25)	36	32	14	10	8	0	0
	자영업	(163)	(159)	52	11	14	11	10	0	2
	블루칼라	(201)	(198)	34	24	11	16	12	0	3
	화이트칼라	(255)	(261)	42	24	11	16	6	0	2
	주부	(173)	(180)	37	21	20	12	6	1	2
이념 성향	학생	(70)	(76)	24	19	15	7	34	0	1
	무직/기타	(118)	(110)	37	17	18	15	9	0	4
	보수	(274)	(272)	31	17	18	13	16	0	4
	중도	(369)	(371)	42	22	12	13	10	0	1
	진보	(293)	(293)	43	22	11	16	6	0	1
	모름/무응답	(72)	(72)	40	19	23	4	6	0	8

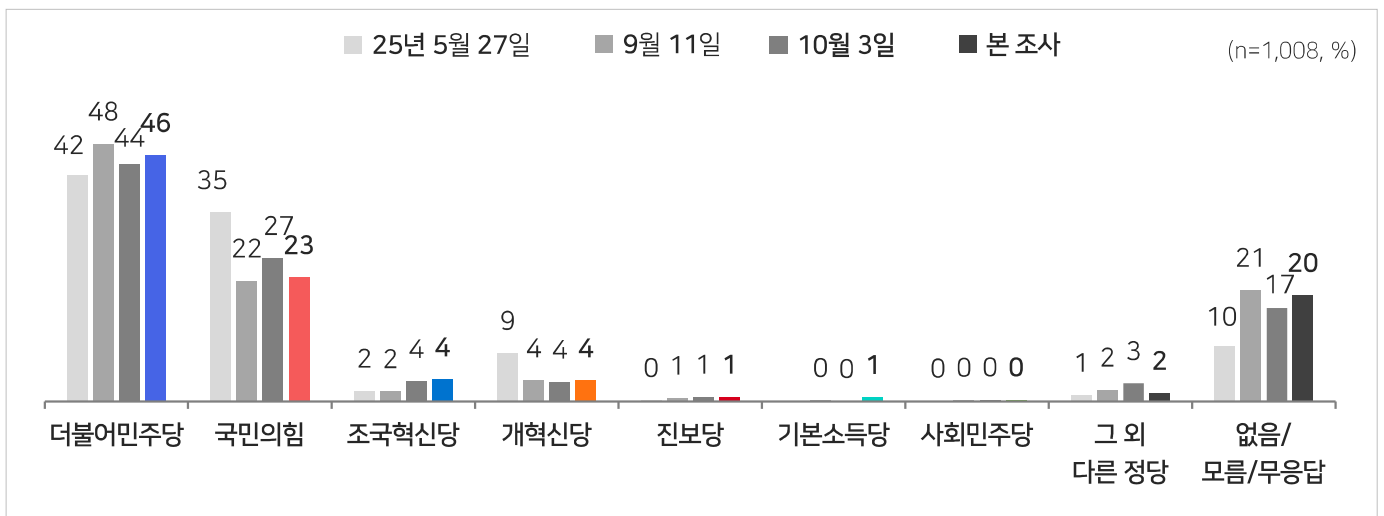
I. 국정운영 평가 및 정당지지도

5. 정당지지도

문5 선생님께서서는 다음 중 어느 정당을 지지하십니까? 순서는 무작위순입니다.
문5-1 (재질문) 그래도 조금이라도 더 낫다고 생각되는 정당은요? 보기는 이전에 불러드린 순서와 동일합니다.

- 정당지지도를 살펴보면, '더불어민주당'이 46%로 가장 높았고, 다음으로 '국민의힘'(23%), '조국혁신당', '개혁신당'(각각 4%) 등의 순임('태도유보(없다+모름/무응답)' 20%).
☞ 직전 조사 대비 더불어민주당은 2%p 상승한 반면, 국민의힘은 4%p 하락함.

- ✓ '더불어민주당'은 40대(62%), 광주/전라 지역(67%), '화이트칼라' 종사자(52%), 진보 성향층(75%)에서 특히 높음.
- ✓ '국민의힘'은 70세 이상(34%), 대구/경북 지역(40%)과 부산/울산/경남 지역(32%), 자영업자(29%)와 주부(34%), 보수 성향층(51%)에서 상대적으로 높게 나타남.



구분	조사완료 사례수	가중값 적용 사례수	더불어 민주당	국민의힘	조국 혁신당	개혁신당	진보당	기본 소득당	사회 민주당	그 외 다른 정당	없음/모름/무응답
전체	(1,008)	(1,008)	46	23	4	4	1	1	0	2	20
연령	18세~29세	(134)	(151)	31	21	1	8	1	1	2	33
	30대	(147)	(153)	37	25	1	6	1	0	4	25
	40대	(161)	(171)	62	10	4	1	2	1	1	20
	50대	(211)	(196)	50	21	8	1	2	0	1	16
	60대	(187)	(179)	47	27	7	5	0	1	0	12
	70세 이상	(168)	(158)	43	34	3	3	0	0	2	15
권역	서울	(201)	(188)	46	20	6	4	2	1	0	20
	인천/경기	(330)	(325)	47	23	5	3	0	1	0	19
	대전/충청(세종)	(99)	(110)	45	18	4	4	0	0	2	27
	광주/전라	(98)	(96)	67	5	6	3	1	3	0	14
	대구/경북	(97)	(98)	28	40	1	4	1	0	0	22
	부산/울산/경남	(142)	(149)	35	32	1	7	2	1	0	22
직업	강원/제주	(41)	(42)	57	23	3	3	0	0	2	8
	농/임/수산업	(28)	(25)	49	31	4	0	0	0	0	15
	자영업	(163)	(159)	39	29	6	5	0	0	1	19
	블루칼라	(201)	(198)	45	20	4	3	2	3	0	21
	화이트칼라	(255)	(261)	52	14	6	4	1	0	0	22
	주부	(173)	(180)	49	34	1	3	0	1	0	11
	학생	(70)	(76)	35	21	1	7	1	0	3	29
	무직/기타	(118)	(110)	42	23	4	5	0	1	0	24
이념 성향	보수	(274)	(272)	21	51	2	7	0	0	1	15
	중도	(369)	(371)	43	18	4	4	1	1	0	28
	진보	(293)	(293)	75	5	6	2	1	2	0	7
	모름/무응답	(72)	(72)	34	16	3	1	0	0	0	44

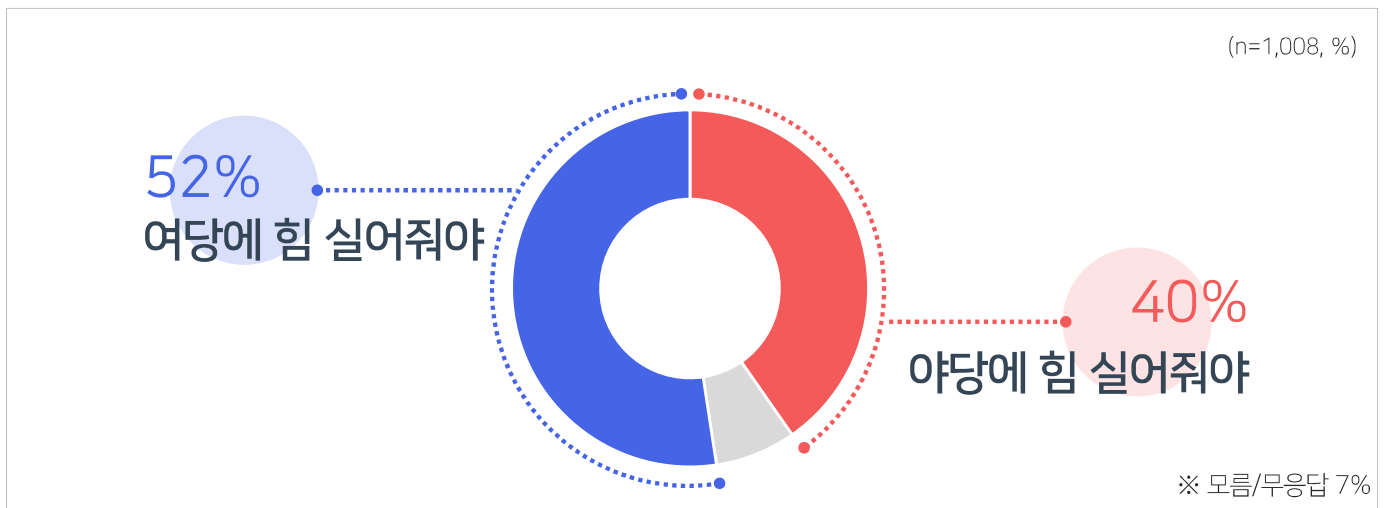
I. 국정운영 평가 및 정당지지도

6. 제9회 지선 인식

문6

내년 6월 3일에 지방선거가 치러지는데요, 선생님께서는 이번 지방선거에 대한 다음 의견 중 어디에 더 공감하십니까?
[보기 로테이션]

- 다가오는 지방선거에서 '현 정부의 국정안정을 위해 여당에 힘을 실어줘야 한다'가 52%로, '현 정부를 견제하기 위해 야당에 힘을 실어줘야 한다' 40% 보다 12%p 높게 나타남.
- ✓ '국정안정론'은 40대(75%)와 50대(62%), 광주/전라 지역(75%), 진보 성향층(83%), 더불어민주당 지지층(86%)과 조국혁신당 지지층(86%)에서 특히 높음.
- ✓ '정부견제론'은 18-29세(52%)와 30대(48%), 70세 이상(48%), 대구/경북 지역(51%)과 부산/울산/경남 지역(49%), 보수 성향층(69%), 국민의힘 지지층(88%)과 개혁신당 지지층(79%)에서 비교적 높게 나타남.



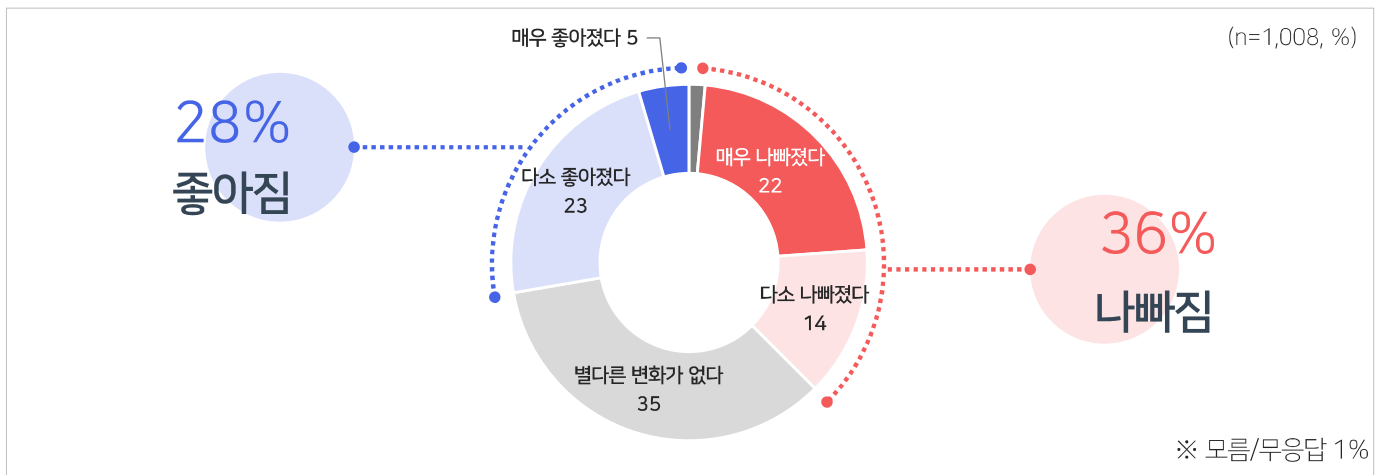
구분		조사완료 사례수	가중값 적용 사례수	현 정부의 국정안정을 위해 여당에 힘을 실어줘야 한다	현 정부를 견제하기 위해 야당에 힘을 실어줘야 한다	모름/무응답
전체		(1,008)	(1,008)	52	40	7
연령	18세-29세	(134)	(151)	37	<u>52</u>	11
	30대	(147)	(153)	43	<u>48</u>	9
	40대	(161)	(171)	<u>75</u>	21	4
	50대	(211)	(196)	<u>62</u>	30	8
	60대	(187)	(179)	49	47	4
	70세 이상	(168)	(158)	44	<u>48</u>	8
권역	서울	(201)	(188)	55	38	7
	인천/경기	(330)	(325)	55	39	6
	대전/충청(세종)	(99)	(110)	47	46	7
	광주/전라	(98)	(96)	<u>75</u>	19	7
	대구/경북	(97)	(98)	37	<u>51</u>	11
	부산/울산/경남	(142)	(149)	42	<u>49</u>	9
이념 성향	강원/제주	(41)	(42)	56	38	6
	보수	(274)	(272)	25	<u>69</u>	5
	중도	(369)	(371)	52	41	8
	진보	(293)	(293)	<u>83</u>	14	3
	모름/무응답	(72)	(72)	34	37	29
지지 정당	더불어민주당	(461)	(460)	<u>86</u>	10	4
	국민의힘	(238)	(232)	7	<u>88</u>	5
	조국혁신당	(43)	(41)	<u>86</u>	11	3
	개혁신당	(39)	(39)	17	<u>79</u>	5
	무당층	(191)	(199)	24	55	22

II. 민생 현안

1. 민생·경제 체감 평가

문7 선생님께서는 최근 물가, 주거비, 금리, 일자리 등 민생·경제 상황에 대해 전반적으로 어떻게 느끼십니까?

- 민생·경제 전반에 대한 인식을 물어본 결과, '나빠졌다(매우+나빠짐)'는 평가가 36%로 '좋아졌다(매우+좋아짐)'는 평가(28%)를 상회하는 가운데, '별다른 변화 없다'는 35%로 나타남(모름/무응답 1%).
- ✓ '좋아짐'은 50대(36%), 광주/전라 지역(40%), 진보 성향층(45%)에서 다소 높게 나타남.
- ✓ '별다른 변화 없음'은 40대(40%), 강원/제주 지역(50%)에서 비교적 높음.
- ✓ '나빠짐'은 30대 이하(18-29세, 30대 각 47%), 대구/경북 지역(51%)와 부산/울산/경남 지역(50%), 보수 성향층(57%)에서 특히 높게 나타남.



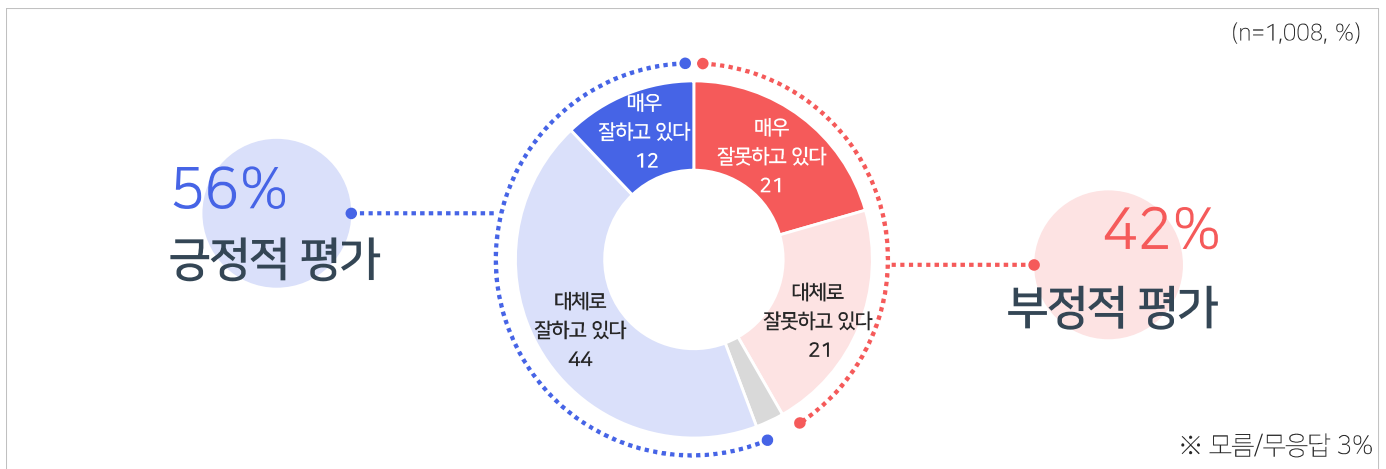
구분	조사원료 사례수	가중값 적용 사례수	매우 좋아졌다	다소 좋아졌다	별다른 변화가 없다	다소 나빠졌다	매우 나빠졌다	종합평가			
								좋아짐	변화 없음	나빠짐	모름/ 무응답
전체	(1,008)	(1,008)	5	23	35	14	22	28	35	36	1
연령	18세-29세	(134)	1	10	40	23	24	11	40	47	3
	30대	(147)	1	18	34	15	32	19	34	47	0
	40대	(161)	2	32	40	12	13	34	40	26	1
	50대	(211)	8	28	36	9	18	36	36	27	1
	60대	(187)	6	26	28	13	23	32	28	36	3
	70세 이상	(168)	8	23	31	12	25	30	31	37	2
지역	서울	(201)	4	24	33	14	23	28	33	37	2
	인천/경기	(330)	5	25	35	14	20	30	35	33	2
	대전/충청(세종)	(99)	5	22	39	12	20	27	39	32	2
	광주/전라	(98)	10	30	41	9	9	40	41	18	1
	대구/경북	(97)	1	18	28	19	32	19	28	51	1
	부산/울산/경남	(142)	2	19	29	15	35	21	29	50	1
직업	강원/제주	(41)	11	19	50	8	12	30	50	20	0
	농/임/수산업	(28)	4	26	40	16	15	30	40	30	0
	자영업	(163)	4	21	33	12	30	25	33	42	0
	블루칼라	(201)	3	22	35	17	20	25	35	37	3
	화이트칼라	(255)	5	27	36	11	20	32	36	31	1
	주부	(173)	8	25	35	6	24	33	35	30	2
	학생	(70)	1	12	44	22	19	13	44	41	1
	무직/기타	(118)	4	23	27	21	23	27	27	44	2
이념 성향	보수	(274)	2	11	29	17	40	13	29	57	1
	중도	(369)	4	20	36	17	22	24	36	39	1
	진보	(293)	8	38	39	7	8	45	39	15	1
	모름/무응답	(72)	8	23	33	10	20	31	33	29	6

II. 민생 현안

2. 정부의 민생·경제 대응 평가

문8 선생님께서는 정부의 민생·경제 대응에 대해 어떻게 평가하십니까?

- 정부의 민생·경제 대응에 대해 '잘하고 있다(매우+잘함)'는 평가가 56%, '잘못하고 있다(매우+잘못함)'는 지적이 42%로 조사됨(모름/무응답 3%).
- ✓ '긍정적 평가'는 40대(69%)와 50대(64%), 광주/전라 지역(79%), 화이트칼라 종사자(62%), 진보 성향층(81%)에서 특히 높게 나타남.
- ✓ '부정적 평가'는 30대 이하(18-29세 53%, 30대 55%). 대구/경북 지역(62%)과 부산/울산/경남 지역(51%), 자영업자(50%), 보수 성향층(66%)에서 다소 높음.



구분	조사완료 사례수	가중값 적용 사례수	매우 잘하고 있다	대체로 잘하고 있다	대체로 잘못하고 있다	매우 잘못하고 있다	종합평가		
							긍정적 평가	부정적 평가	모름/무응답
전체	(1,008)	(1,008)	12	44	21	21	56	42	3
연령	18세-29세	(134)	4	40	30	23	44	53	3
	30대	(147)	6	38	28	27	45	55	0
	40대	(161)	12	56	20	9	69	29	2
	50대	(211)	21	43	15	19	64	34	2
	60대	(187)	14	42	20	21	55	41	3
	70세 이상	(168)	12	41	17	25	54	42	5
지역	서울	(201)	12	43	26	19	55	44	1
	인천/경기	(330)	12	47	19	19	60	38	2
	대전/충청(세종)	(99)	12	44	23	16	56	39	5
	광주/전라	(98)	23	56	12	7	79	19	2
	대구/경북	(97)	6	30	32	30	36	62	2
	부산/울산/경남	(142)	6	38	20	32	45	51	4
직업	강원/제주	(41)	21	38	19	19	60	38	2
	농/임/수산업	(28)	11	40	24	25	51	49	0
	자영업	(163)	10	38	24	26	48	50	2
	블루칼라	(201)	10	48	23	16	58	39	3
	화이트칼라	(255)	16	46	22	15	62	38	0
	주부	(173)	17	37	17	26	54	43	3
	학생	(70)	0	57	18	23	57	40	2
	무직/기타	(118)	10	41	18	22	52	41	8
이념 성향	보수	(274)	4	28	27	40	33	66	1
	중도	(369)	9	44	25	19	53	44	3
	진보	(293)	22	59	13	5	81	18	1
	모름/무응답	(72)	16	38	18	18	54	36	11

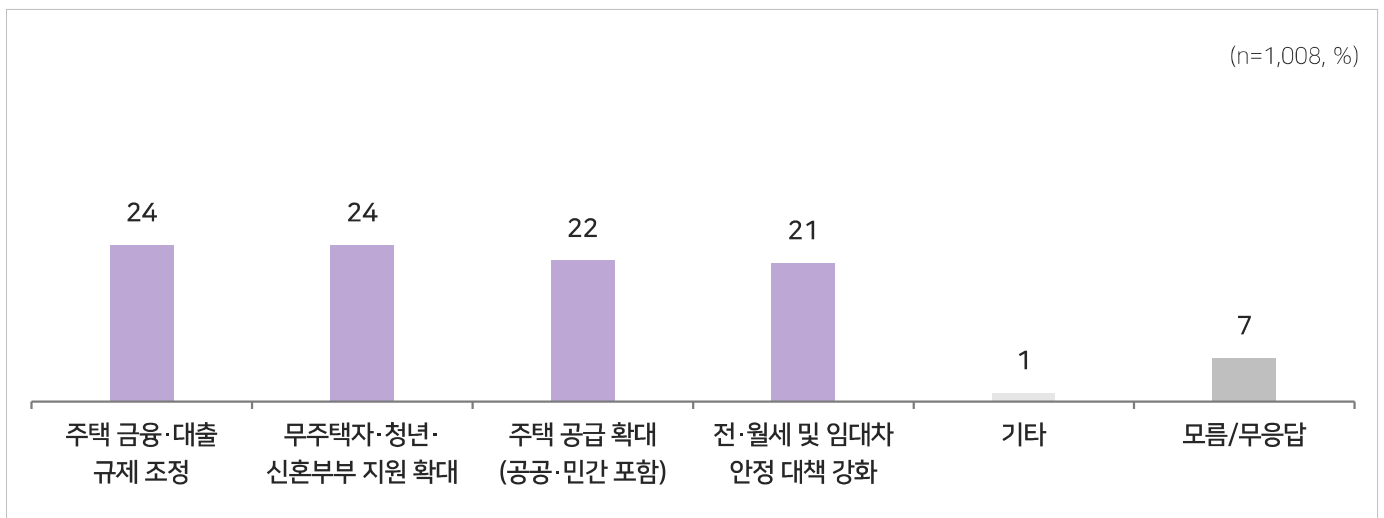
II. 민생 현안

3. 주거 안정 정책 방향

문9 선생님께서는 주거 안정을 위해 정부가 가장 우선적으로 추진해야 할 정책은 무엇이라고 생각하십니까? [보기 로테이션]

- 주거 안정을 위한 정책에 대해 질문한 결과, '주택 금융·대출 규제 조정'와 '무주택자·청년·신혼부부 지원 확대'가 각 24%, '주택 공급 확대' 22%, '전·월세 및 임대차 안정 대책 강화' 21%로 특정 정책에 대한 쏠림 현상 없이 비슷한 수준으로 나타남(모름/무응답 7%).

- ✓ '주택·금융·대출 규제 조정'은 40대(35%), 자영업자(35%), 중도 성향층(29%)에서 특히 높음.
- ✓ '무주택자·청년·신혼부부 지원 확대'는 18-29세(39%), 학생(36%)에서 상대적으로 높게 나타남.
- ✓ '주택 공급 확대'는 인천/경기 지역(26%)에서 비교적 높음.
- ✓ '전·월세 및 임대차 안정 대책 강화'는 30대(25%), 서울 지역(26%), 블루칼라 종사자(26%)에서 다소 높게 나타남.



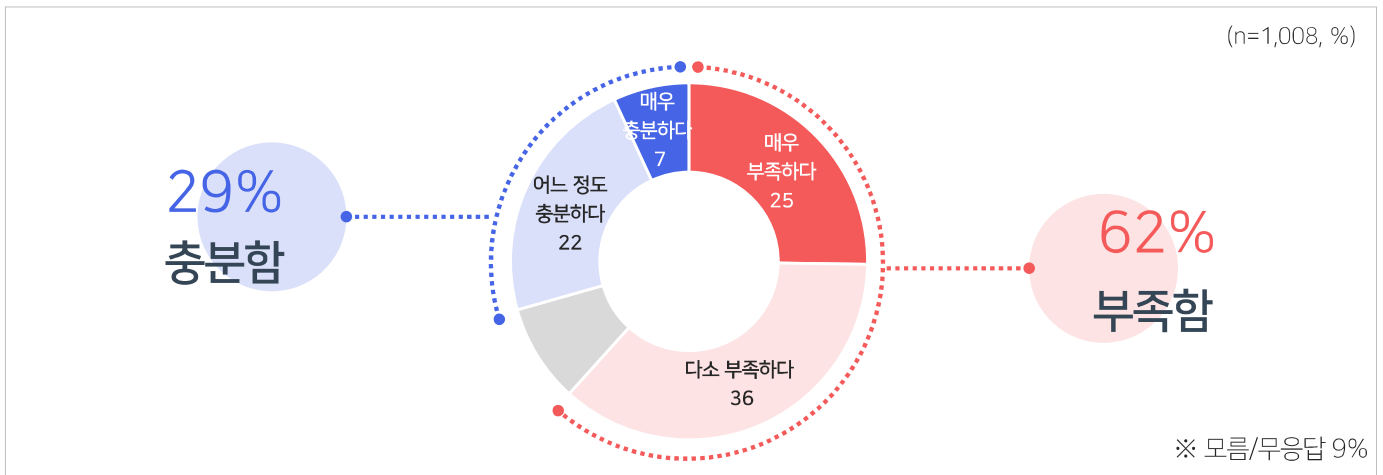
구분	조사완료 사례수	가중값 적용 사례수	주택 금융· 대출 규제 조정	무주택자·청년· 신혼부부 지원 확대	주택 공급 확대 (공공·민간 포함)	전·월세 및 임대차 안정 대책 강화	기타	모름/ 무응답	
전체	(1,008)	(1,008)	24	24	22	21	1	7	
연령	18세-29세	(134)	(151)	19	<u>39</u>	11	24	1	7
	30대	(147)	(153)	29	17	20	<u>25</u>	1	8
	40대	(161)	(171)	<u>35</u>	15	26	21	1	3
	50대	(211)	(196)	25	25	25	21	0	3
	60대	(187)	(179)	22	24	26	19	3	6
	70세 이상	(168)	(158)	15	26	20	19	3	16
지역	서울	(201)	(188)	21	24	23	<u>26</u>	2	5
	인천/경기	(330)	(325)	27	22	<u>26</u>	18	1	5
	대전/충청(세종)	(99)	(110)	29	24	14	20	2	10
	광주/전라	(98)	(96)	26	22	20	24	3	6
	대구/경북	(97)	(98)	19	29	17	22	1	12
	부산/울산/경남	(142)	(149)	23	26	23	20	1	6
직업	강원/제주	(41)	(42)	21	32	11	29	0	7
	농/임/수산업	(28)	(25)	17	33	22	15	3	11
	자영업	(163)	(159)	<u>35</u>	14	23	18	3	7
	블루칼라	(201)	(198)	19	24	24	<u>26</u>	2	7
	화이트칼라	(255)	(261)	27	25	22	22	1	3
	주부	(173)	(180)	26	24	20	19	2	10
이념 성향	학생	(70)	(76)	23	<u>36</u>	12	23	1	5
	무직/기타	(118)	(110)	14	28	26	21	0	11
	보수	(274)	(272)	22	22	26	23	1	6
	중도	(369)	(371)	<u>29</u>	24	20	20	1	5
	진보	(293)	(293)	22	27	22	22	1	6
	모름/무응답	(72)	(72)	17	20	13	21	6	24

III. 정치 사회 현안

1. 3대 특검 성과 평가

문10 선생님께서는 현재까지 3대 특검 수사가 핵심 의혹과 책임 소재를 충분히 규명하고 있다고 생각하십니까?

- 국민 10명 중 약 6명(62%)이 3대 특검의 핵심 의혹 및 책임 소재 규명이 '부족하다(매우+부족)'고 지적한 가운데, '충분하다'(매우+충분)는 평가는 29%에 그침('모름/무응답' 9%).
- ✓ '부족함'은 40대(67%)와 50대(66%), 보수 성향층(65%)과 진보 성향층(66%), 국민의힘 지지층(67%)과 조국혁신당 지지층(69%)에서 특히 높게 나타남.
- ✓ '충분함'은 더불어민주당 지지층(36%)에서 비교적 높음.



구분		조사완료 사례수	가중값 적용 사례수	매우 충분하다	어느 정도 충분하다	다소 부족하다	매우 부족하다	종합평가		
								충분함	부족함	모름/무응답
전체		(1,008)	(1,008)	7	22	36	25	29	62	9
연령	18세-29세	(134)	(151)	2	30	37	15	32	53	15
	30대	(147)	(153)	5	22	43	21	27	64	10
	40대	(161)	(171)	6	24	44	22	30	67	4
	50대	(211)	(196)	8	19	31	35	27	66	6
	60대	(187)	(179)	8	22	34	26	30	60	9
	70세 이상	(168)	(158)	12	19	31	29	30	59	11
권역	서울	(201)	(188)	6	22	36	26	28	62	10
	인천/경기	(330)	(325)	5	25	35	26	30	61	9
	대전/충청(세종)	(99)	(110)	7	19	43	22	27	65	8
	광주/전라	(98)	(96)	6	25	44	18	31	62	7
	대구/경북	(97)	(98)	6	19	30	37	25	66	9
	부산/울산/경남	(142)	(149)	13	20	36	25	33	61	6
이념 성향	강원/제주	(41)	(42)	5	28	34	17	33	51	16
	보수	(274)	(272)	8	17	28	37	25	65	10
	중도	(369)	(371)	5	27	35	23	32	58	10
	진보	(293)	(293)	8	24	45	21	32	66	2
	모름/무응답	(72)	(72)	9	10	41	14	19	54	26
지지 정당	더불어민주당	(461)	(460)	6	30	42	17	36	59	5
	국민의힘	(238)	(232)	8	12	27	40	20	67	13
	조국혁신당	(43)	(41)	0	31	41	29	31	69	0
	개혁신당	(39)	(39)	15	26	31	25	40	56	3
	무당층	(191)	(199)	8	16	35	24	25	59	17

III. 정치 사회 현안

2. 2차 종합 특검 필요성

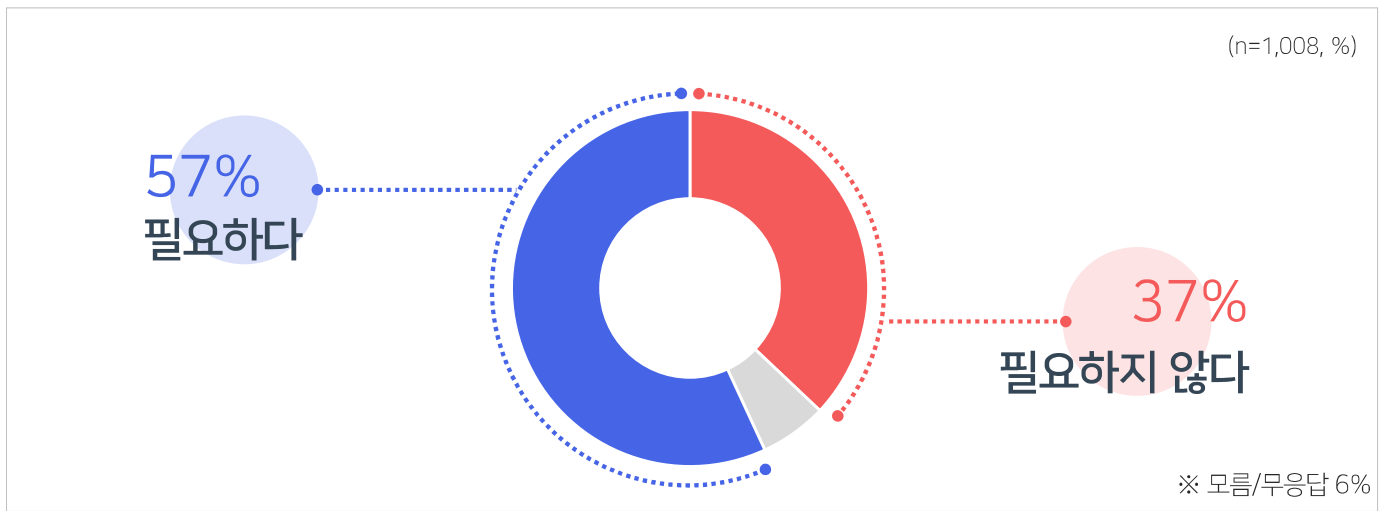
문11

더불어민주당은 특검 수사의 미진한 부분을 보완하기 위해 2차 종합특검을 추진하겠다고 밝혔습니다. 선생님께서는 2차 종합특검이 필요하다고 보십니까? 필요 없다고 보십니까? [보기 로테이션]

- 2차 종합특검이 '필요하다'는 의견은 57%, '필요하지 않다'는 응답은 37%임(모름/무응답 6%).

☞ 3대 특검 성과 인식에 상관없이 2차 종합특검 '필요하다'가 절반을 상회함.

- ✓ '필요하다'는 40대(76%), 광주/전라 지역(82%), 진보 성향층(84%), 더불어민주당 지지층(84%)과 조국혁신당 지지층(86%)에서 특히 높음.
- ✓ '필요하지 않다'는 70세 이상(50%), 대구/경북 지역(54%), 보수 성향층(64%), 국민의힘 지지층(80%)과 개혁신당 지지층(66%)에서 비교적 높게 나타남.



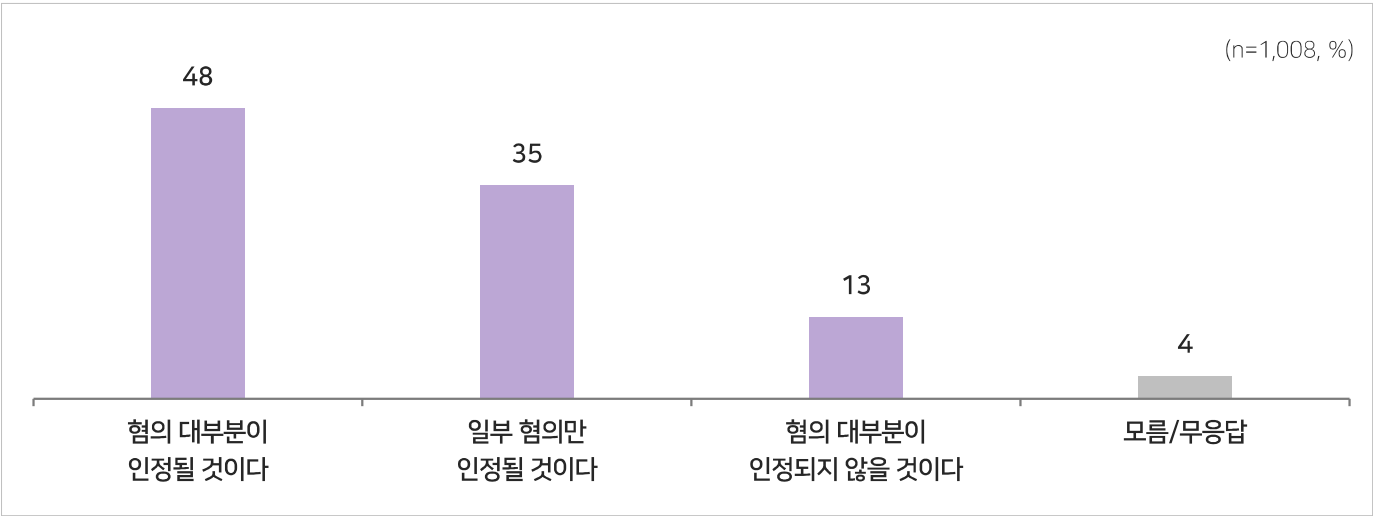
구분		조사완료 사례수	가중값 적용 사례수	필요하다	필요하지 않다	모름/무응답
전체		(1,008)	(1,008)	57	37	6
연령	18세-29세	(134)	(151)	58	29	14
	30대	(147)	(153)	50	44	6
	40대	(161)	(171)	<u>76</u>	22	3
	50대	(211)	(196)	62	36	2
	60대	(187)	(179)	51	43	6
	70세 이상	(168)	(158)	43	<u>50</u>	7
권역	서울	(201)	(188)	56	39	6
	인천/경기	(330)	(325)	57	37	6
	대전/충청(세종)	(99)	(110)	61	32	7
	광주/전라	(98)	(96)	<u>82</u>	12	6
	대구/경북	(97)	(98)	40	<u>54</u>	5
	부산/울산/경남	(142)	(149)	51	44	4
	강원/제주	(41)	(42)	49	36	15
이념 성향	보수	(274)	(272)	33	<u>64</u>	3
	중도	(369)	(371)	55	38	7
	진보	(293)	(293)	<u>84</u>	12	3
	모름/무응답	(72)	(72)	48	30	22
지지 정당	더불어민주당	(461)	(460)	<u>84</u>	11	5
	국민의힘	(238)	(232)	12	<u>80</u>	8
	조국혁신당	(43)	(41)	<u>86</u>	14	0
	개혁신당	(39)	(39)	34	<u>66</u>	0
	무당층	(191)	(199)	45	46	9
3대 특검 평가	충분함	(296)	(296)	59	35	6
	부족함	(623)	(622)	<u>61</u>	37	2
	모름/무응답	(89)	(90)	21	45	33

III. 정치 사회 현안

3. 윤석열 전 대통령 내란혐의 재판 결과 예상

문12 선생님께서서는 윤석열 전 대통령 내란혐의 재판의 결과가 어느 쪽으로 판단될 가능성이 더 크다고 보십니까? [보기 로테이션]

- 윤석열 전 대통령의 재판 결과와 관련해 ‘혐의 대부분이 인정될 것’이라는 전망이 48%로 가장 높았고 ‘일부 혐의만 인정될 것’이라는 예상은 35%로 나타난 가운데 ‘혐의 대부분이 인정되지 않을 것’이라는 응답은 13%에 그침(모름/무응답 4%).
- ✓ ‘혐의 대부분이 인정될 것’은 40대(59%), 광주/전라 지역(68%), 진보 성향층(65%), 더불어민주당 지지층(67%)과 조국혁신당 지지층(73%)에서 특히 높게 나타남.
- ✓ ‘일부 혐의만 인정될 것’은 18-29세와 30대(각 43%), 개혁신당 지지층(54%), 무당층(43%)에서 다소 높음.
- ✓ ‘혐의 대부분이 인정되지 않을 것이다’는 70대(20%), 부산/울산/경남 지역(24%), 보수 성향층(29%), 국민의힘 지지층(34%)에서 비교적 높게 나타남.



구분		조사완료 사례수	가중값 적용 사례수	혐의 대부분이 인정될 것이다	일부 혐의만 인정될 것이다	혐의 대부분이 인정되지 않을 것이다	모름/무응답
전체		(1,008)	(1,008)	48	35	13	4
연령	18세-29세	(134)	(151)	35	43	19	3
	30대	(147)	(153)	40	43	14	3
	40대	(161)	(171)	59	34	5	2
	50대	(211)	(196)	53	35	10	2
	60대	(187)	(179)	53	28	14	5
	70세 이상	(168)	(158)	43	30	20	7
권역	서울	(201)	(188)	50	36	11	3
	인천/경기	(330)	(325)	46	38	13	4
	대전/충청(세종)	(99)	(110)	46	37	12	5
	광주/전라	(98)	(96)	68	26	4	2
	대구/경북	(97)	(98)	39	37	17	8
	부산/울산/경남	(142)	(149)	42	33	24	2
이념 성향	강원/제주	(41)	(42)	52	30	10	7
	보수	(274)	(272)	27	40	29	4
	중도	(369)	(371)	48	38	11	3
	진보	(293)	(293)	65	28	5	1
	모름/무응답	(72)	(72)	53	26	4	17
	더불어민주당	(461)	(460)	67	28	3	1
지지 정당	국민의힘	(238)	(232)	18	42	34	7
	조국혁신당	(43)	(41)	73	25	2	0
	개혁신당	(39)	(39)	38	54	7	2
	무당층	(191)	(199)	35	43	15	7

III. 정치 사회 현안

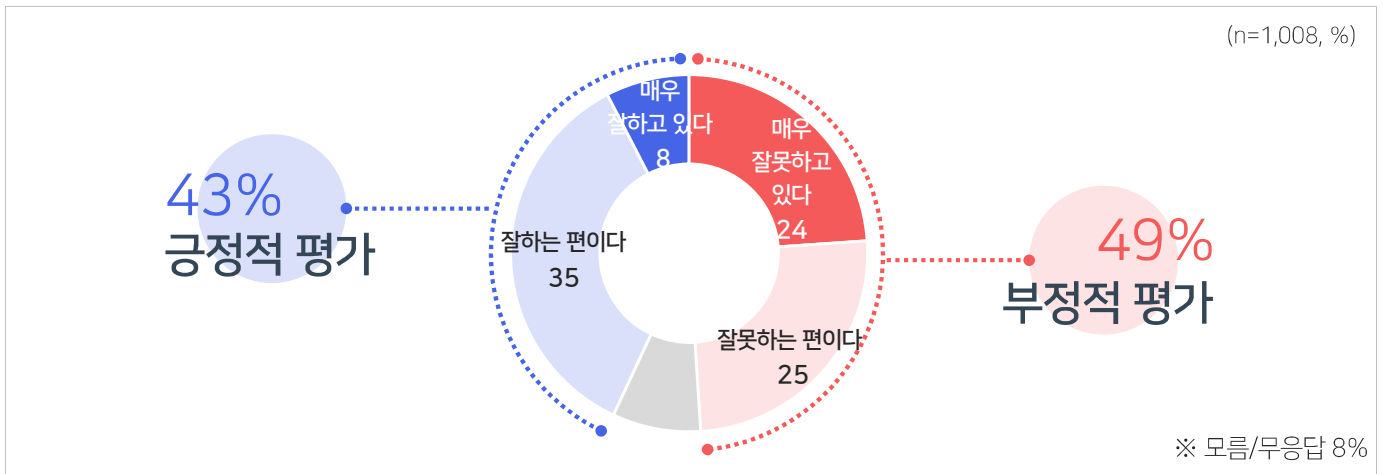
4. 더불어민주당 지도부 평가

문13 여당인 더불어민주당을 이끌고 있는 정청래 당대표와 지도부의 전반적인 활동을 선생님께서는 어떻게 평가하십니까?

- 정청래 당대표를 비롯한 더불어민주당 지도부에 대해 '잘못하고 있다(매우+못함)'는 부정적 평가가 49%, '잘하고 있다(매우+잘함)'는 긍정적 평가는 43%임(모름/무응답 8%).

☞ 더불어민주당 지지층(n=461)에서는 긍정적 평가가 70%로 높게 나타남.

- ✓ '긍정적 평가'는 40대(57%), 광주/전라 지역(66%), 진보 성향층(64%), 조국혁신당 지지층(64%)에서 특히 높음.
- ✓ '부정적 평가'는 30대(58%), 대구/경북 지역(71%), 보수 성향층(68%), 국민의힘 지지층(84%), 개혁신당 지지층(69%)에서 상대적으로 높게 나타남.



구분		조사완료 사례수	가중값 적용 사례수	매우 잘하고 있다	잘하는 편이다	잘못하는 편이다	매우 잘못하고 있다	종합평가		
								긍정적 평가	부정적 평가	모름/무응답
전체		(1,008)	(1,008)	8	35	25	24	43	49	8
연령	18세-29세	(134)	(151)	4	29	28	24	33	52	15
	30대	(147)	(153)	4	28	32	25	32	58	11
	40대	(161)	(171)	11	46	25	14	57	39	4
	50대	(211)	(196)	10	37	24	22	47	47	6
	60대	(187)	(179)	8	36	21	29	44	50	6
	70세 이상	(168)	(158)	8	35	20	30	42	50	8
권역	서울	(201)	(188)	10	37	23	24	47	47	6
	인천/경기	(330)	(325)	5	35	29	21	40	50	10
	대전/충청(세종)	(99)	(110)	13	32	28	19	45	48	7
	광주/전라	(98)	(96)	15	51	15	9	66	25	9
	대구/경북	(97)	(98)	5	18	33	38	23	71	6
	부산/울산/경남	(142)	(149)	4	38	20	32	41	52	7
이념 성향	강원/제주	(41)	(42)	10	37	20	24	46	44	10
	보수	(274)	(272)	6	20	22	45	25	68	7
	중도	(369)	(371)	4	37	29	22	41	51	9
	진보	(293)	(293)	13	51	24	9	64	33	3
지지 정당	모름/무응답	(72)	(72)	12	24	19	16	37	35	29
	더불어민주당	(461)	(460)	14	56	22	3	70	25	5
	국민의힘	(238)	(232)	1	8	25	59	9	84	7
	조국혁신당	(43)	(41)	10	55	24	7	64	31	5
	개혁신당	(39)	(39)	5	18	26	44	23	69	8
무당층		(191)	(199)	1	21	30	30	22	59	18

III. 정치 사회 현안

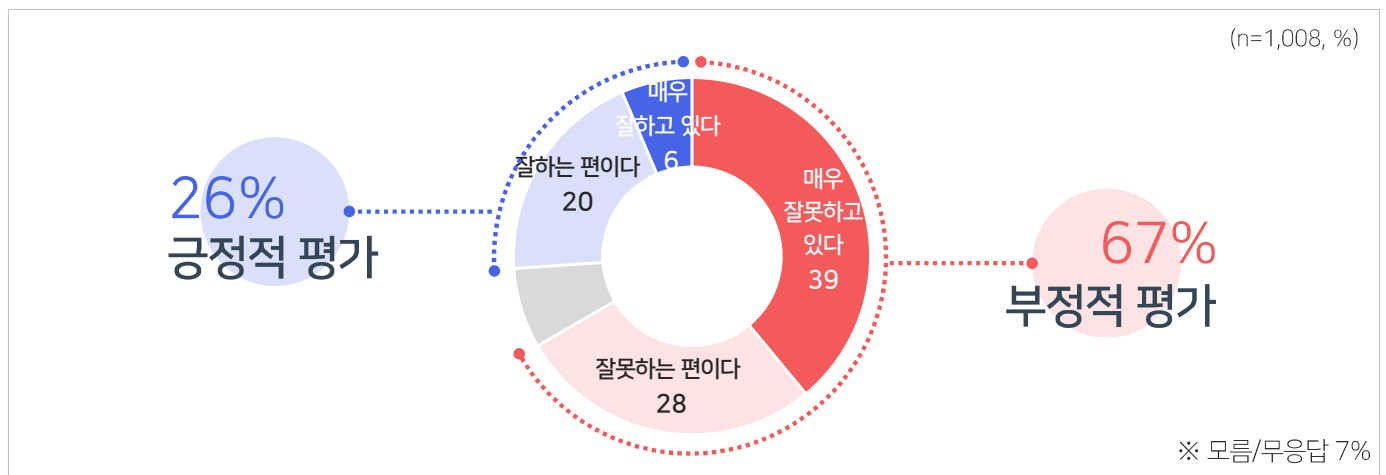
5. 국민의힘 지도부 평가

문14 야당인 국민의힘을 이끌고 있는 장동혁 당대표와 지도부의 전반적인 활동을 선생님께서는 어떻게 평가하십니까?

- 장동혁 당대표를 비롯한 국민의힘 지도부가 '잘못하고 있다(매우+못함)'는 부정적 평가는 67%, '잘하고 있다(매우+잘함)'는 긍정적 평가는 26%(모름/무응답 7%).

☞ 국민의힘 지지층(n=238)에서는 긍정적 평가가 56%로 절반을 넘음(부정적 평가 38%).

- ✓ '긍정적 평가'는 18세-29세(38%), 부산/울산/경남 지역(38%), 보수 성향층(44%)에서 특히 높음.
- ✓ '부정적 평가'는 40대(79%) 및 50대(76%), 광주/전라 지역(78%), 진보 성향층(84%), 더불어민주당 지지층(79%) 및 조국혁신당 지지층(88%)에서 상대적으로 높게 나타남.



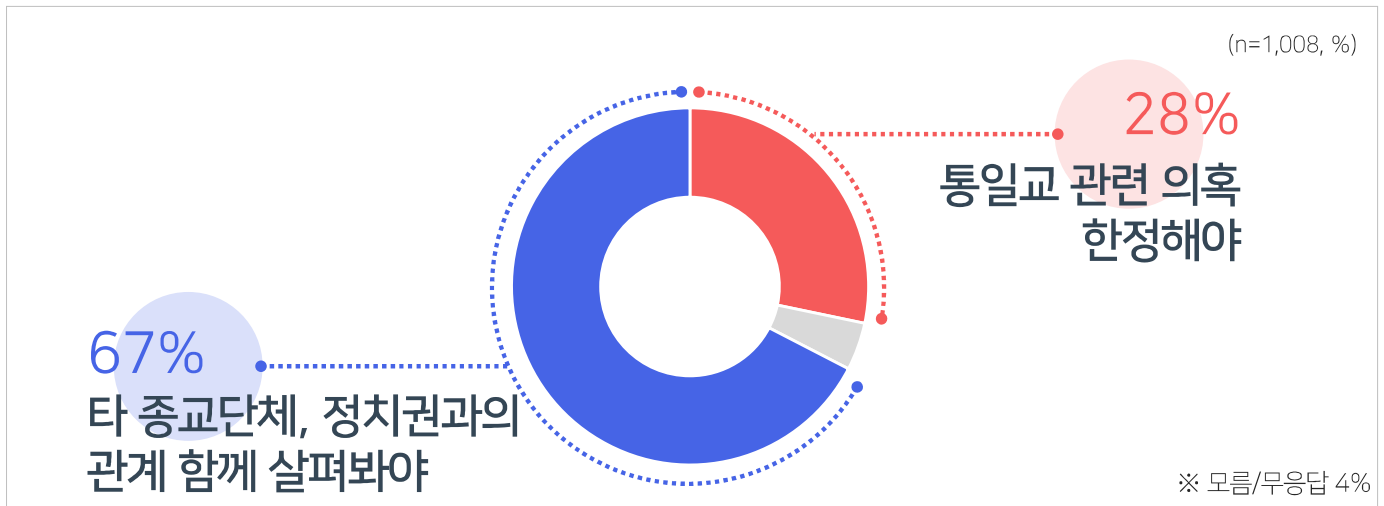
구분		조사완료 사례수	가중값 적용 사례수	매우 잘하고 있다	잘하는 편이다	잘못하는 편이다	매우 잘못하고 있다	종합평가		
								긍정적 평가	부정적 평가	모름/무응답
전체		(1,008)	(1,008)	6	20	28	39	26	67	7
연령	18세-29세	(134)	(151)	6	32	31	15	<u>38</u>	47	15
	30대	(147)	(153)	8	14	37	34	22	71	8
	40대	(161)	(171)	2	17	26	53	18	<u>79</u>	3
	50대	(211)	(196)	7	13	21	56	20	<u>76</u>	4
	60대	(187)	(179)	9	20	26	38	29	63	7
	70세 이상	(168)	(158)	7	25	28	32	32	60	8
권역	서울	(201)	(188)	5	16	32	40	22	72	7
	인천/경기	(330)	(325)	6	19	27	41	24	67	8
	대전/충청(세종)	(99)	(110)	7	19	27	37	26	65	9
	광주/전라	(98)	(96)	4	13	26	52	17	<u>78</u>	5
	대구/경북	(97)	(98)	9	22	30	33	31	63	6
	부산/울산/경남	(142)	(149)	10	28	25	33	<u>38</u>	58	5
	강원/제주	(41)	(42)	3	23	23	33	27	57	17
이념 성향	보수	(274)	(272)	16	28	32	19	<u>44</u>	51	5
	중도	(369)	(371)	3	22	28	39	25	67	8
	진보	(293)	(293)	2	10	25	58	13	<u>84</u>	4
	모름/무응답	(72)	(72)	1	14	23	33	15	56	29
지지 정당	더불어민주당	(461)	(460)	2	14	23	55	15	<u>79</u>	6
	국민의힘	(238)	(232)	20	36	29	9	<u>56</u>	38	6
	조국혁신당	(43)	(41)	3	9	20	68	12	<u>88</u>	0
	개혁신당	(39)	(39)	2	21	37	40	24	76	0
	무당층	(191)	(199)	2	18	38	28	19	66	15

III. 정치 사회 현안

6. 통일교 특검 수사 범위

문15 통일교 특검이 진행된다면, 선생님께서는 수사 범위를 어디까지 설정하는 것이 적절하다고 보십니까? [보기 로테이션]

- 국민 10명 중 약 7명(67%)은 통일교 특검 진행 시 '타 종교단체와 정치권의 관계까지 함께 살펴볼 필요가 있다'고 답했으며, '통일교 관련 의혹에만 한정해 수사해야 한다'는 응답은 28%로 나타남 (모름/무응답 4%).
- ✓ '타 종교단체, 정치권과의 관계 함께 살펴야 한다'는 40대(81%), 50대(75%), 진보 성향층(81%), 더불어민주당(76%) 및 조국혁신당 지지층(86%)에서 상대적으로 높게 나타남.
- ✓ '통일교 관련 의혹에 한정 수사해야 한다'는 70세 이상(47%), 부산/울산/경남(35%), 보수 성향층(38%), 국민의힘 지지층(47%)에서 다소 높음.



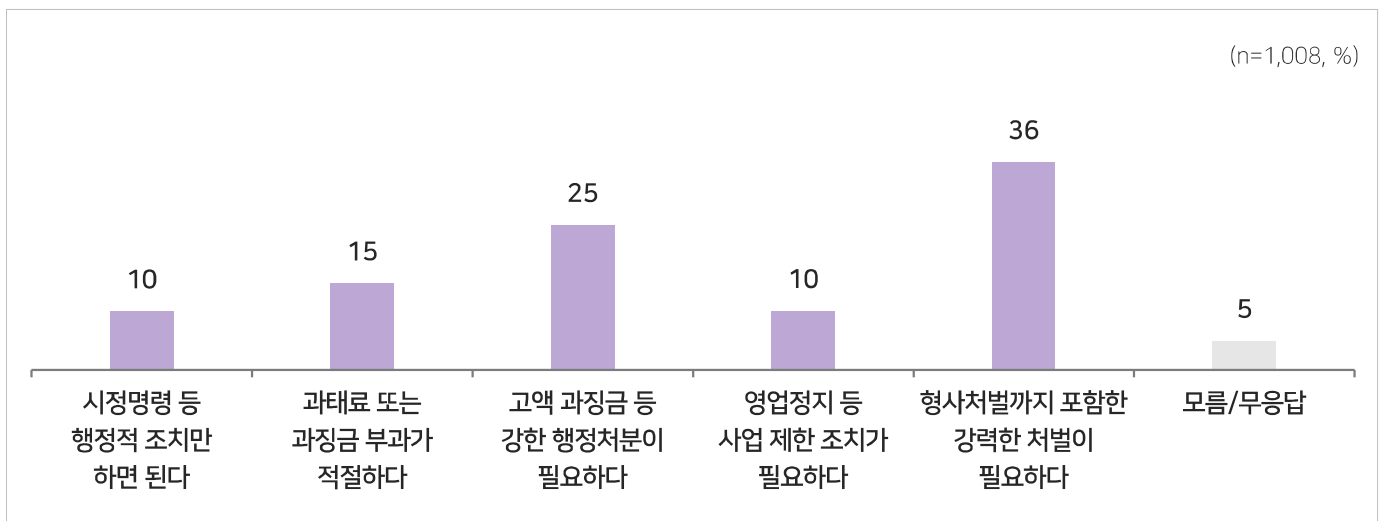
구분		조사완료 사례수	가중값 적용 사례수	통일교뿐 아니라 다른 종교단체와 정치권의 관계까지 함께 살펴볼 필요가 있다	통일교와 관련된 의혹에 한정해 수사하는 것이 바람직하다	모름/무응답
전체		(1,008)	(1,008)	67	28	4
연령	18세-29세	(134)	(151)	62	31	7
	30대	(147)	(153)	71	25	4
	40대	(161)	(171)	81	17	2
	50대	(211)	(196)	75	23	2
	60대	(187)	(179)	66	29	5
	70세 이상	(168)	(158)	46	47	7
권역	서울	(201)	(188)	72	25	3
	인천/경기	(330)	(325)	70	26	5
	대전/충청(세종)	(99)	(110)	66	31	4
	광주/전라	(98)	(96)	68	29	3
	대구/경북	(97)	(98)	67	29	4
	부산/울산/경남	(142)	(149)	59	35	6
이념 성향	강원/제주	(41)	(42)	63	30	7
	보수	(274)	(272)	59	38	3
	중도	(369)	(371)	65	31	5
	진보	(293)	(293)	81	18	1
	모름/무응답	(72)	(72)	59	22	19
지지 정당	더불어민주당	(461)	(460)	76	20	3
	국민의힘	(238)	(232)	47	47	6
	조국혁신당	(43)	(41)	86	14	0
	개혁신당	(39)	(39)	68	32	0
	무당층	(191)	(199)	65	28	7

III. 정치 사회 현안

6. 쿠팡에 대한 걱정 처벌 수위

문16 선생님께서는 쿠팡 개인정보 유출 등의 사건에 대한 처벌 수위로 가장 적절하다고 보시는 것은 무엇입니까? [보기 로테이션]

- 개인정보 유출 등의 사건으로 논란이 되고 있는 쿠팡의 처벌 수위에 대해 물어본 결과, '형사처벌까지 포함한 강력한 처벌'이 36%로 가장 높았으며, '고액 과징금 등 강한 행정처분'도 25%로 뒤를 이음.
 - 여타 처벌은 10~15% 수준으로 나타남(모름/무응답 5%).
- ✓ '형사처벌까지 포함한 강력한 처벌'은 50대(44%), 광주/전라 지역(49%), 진보 성향층(49%)에서 특히 높음.
 ✓ '고액 과징금 등 강한 행정처분'은 40대(34%), 중도 성향층(30%) 에서 다소 높게 나타남.
 ✓ '과태료 또는 과징금 부과'는 18세-29세(27%), 학생(30%), 보수 성향층(23%) 에서 비교적 높음.



구분		조사완료 사례수	가중값 적용 사례수	시정명령 등 행정적 조치만 하면 된다	과태료 또는 과징금 부가가 적절하다	고액 과징금 등 강한 행정처분이 필요하다	영업정지 등 사업제한 조치가 필요하다	형사처벌까지 포함한 강력한 처벌이 필요하다	모름/ 무응답
전체		(1,008)	(1,008)	10	15	25	10	36	5
연령	18세-29세	(134)	(151)	12	<u>27</u>	26	7	23	5
	30대	(147)	(153)	16	16	27	7	33	2
	40대	(161)	(171)	5	15	<u>34</u>	11	34	1
	50대	(211)	(196)	4	12	26	12	<u>44</u>	3
	60대	(187)	(179)	11	10	19	12	40	6
	70세 이상	(168)	(158)	15	10	17	10	35	13
권역	서울	(201)	(188)	9	18	25	12	33	2
	인천/경기	(330)	(325)	10	14	26	9	35	5
	대전/충청(세종)	(99)	(110)	6	15	26	12	39	3
	광주/전라	(98)	(96)	6	8	19	13	<u>49</u>	4
	대구/경북	(97)	(98)	13	16	27	5	30	9
	부산/울산/경남	(142)	(149)	16	18	23	10	29	4
직업	강원/제주	(41)	(42)	6	9	21	6	41	18
	농/임/수산업	(28)	(25)	8	6	23	14	42	8
	자영업	(163)	(159)	8	19	24	8	39	3
	블루칼라	(201)	(198)	11	19	23	10	33	4
	화이트칼라	(255)	(261)	9	11	27	10	41	3
	주부	(173)	(180)	12	10	24	11	35	8
	학생	(70)	(76)	7	<u>30</u>	28	8	21	6
	무직/기타	(118)	(110)	14	9	23	12	33	8
이념 성향	보수	(274)	(272)	18	<u>23</u>	17	9	27	5
	중도	(369)	(371)	9	15	<u>30</u>	10	33	3
	진보	(293)	(293)	3	7	25	13	<u>49</u>	3
	모름/무응답	(72)	(72)	10	13	24	5	25	23

2026년 신년특집 정치·사회현안 여론조사

연구기관 (주)코리아리서치인터내셔널

발행명 MBC 2026년 신년특집 정치·사회현안 여론조사

발행일 2026년 01월 01일

발행처 (주)코리아리서치인터내셔널
서울시 서초구 사임당로 18, 석오빌딩
TEL : 02-3415-5100

<비매품>