

MBC 귀중

2025년 정치·사회현안 여론조사(7차)

결과 보고서

2025. 9. 11.

- 이재명 대통령 취임 100일 특집 여론조사 -

일러두기

- 본 조사의 값은 소수점 첫째자리에서 반올림하여 정수로 표기하였으므로, 세부항목의 합이 100%가 되지 않을 수 있습니다.
- 중복응답 문항의 경우 합이 100%를 초과할 수 있습니다.
- 척도형 문항(예: 매우 + 다소)의 두 개 응답을 합산하여 제시하는 경우 소수점 첫째 자리에서 합산하여 반올림하였으므로 척도의 단순합과 차이가 있을 수 있습니다.
- 응답 사례수가 적은 경우 해석에 유의하여 주십시오.
- 언론 공표 혹은 인용 시에는 조사개요를 참고하여 중앙선거여론조사심의위원회의 선거 여론조사 결과 공표 · 보도지침에 따라 주시기 바랍니다.

목차

1장. 조사의 개요

I. 조사의 목적	6
II. 조사 설계	7
III. 조사 내용	8
IV. 표본의 특성	9

2장. 조사 결과 분석

I. 국정운영 평가 및 정당지지도	11
1. 대통령 국정운영 평가	11
1-1. 긍정 평가 이유	12
1-2. 부정 평가 이유	13
2. 정당지지도	14
II. 이재명 정부의 정책 평가	15
1. 가장 잘한 분야	15
2. 정부 중점 분야	16
3. 중도 협치 평가	17

목차

III. 정당 관련 의견	18
1. 더불어민주당 대표 직무수행 평가	18
2. 국민의힘 대표 직무수행 평가	19
3. 여야 대립에 대한 각 정당 주장 평가	20
4. 국민의힘 극우화 우려 평가	21
IV. 특검 관련 의견	22
1. 윤석열 전 대통령 재판 수사 거부 평가	22
2. 국민의힘 특검 수사 거부 평가	23
3. 3대 특검 수사 평가	24
4. 더 센 특검법 찬반	25
V. 최근 현안 관련 의견	26
1. 노란봉투법 개혁법안 찬반	26
2. 검찰청 폐지 찬반	27
3. 미 이민당국 현대차·LG공장 한국인 체포 의견	28
4. 트럼프 대통령 이민단속·한미관계 입장 평가	29

1장

조사의 개요

I. 조사의 목적

II. 조사 설계

III. 조사 내용

IV. 표본의 특성

I. 조사의 목적

본 조사는,
전국에 거주하는 만 18세 이상의 남녀를 대상으로,
전반적인 주요 정치·사회현안에 대한 여론을 파악하여
MBC 보도용 자료로 활용하는 데 그 목적이 있음.

조사의 목적 및 기대효과를 흐름도(Flow-Chart)로 살펴보면 아래와 같음

조사대상

전국 만 18세 이상 남녀



수집자료

- 국정운영 평가 및 정당지지도
- 각종 현안



기대효과

전반적인 주요 현안에 대한 여론파악



보도 자료로 활용

II. 조사 설계

2025년 정치·사회현안 여론조사(7차) (2025. 9. 11.)

조사 의뢰자	MBC
조사 기관	(주)코리아리서치인터내셔널
조사 지역	전국
조사 기간	2025년 9월 9일 ~ 9월 10일 (2일간)
조사 대상	전국에 거주하는 만 18세 이상 남녀
조사 방법	국내 통신 3사가 제공하는 휴대전화 가상(안심)번호(100%)를 이용한 전화면접조사
표본 크기	1,003명(가중값 적용 사례수: 1,003명)
피조사자 선정방법	성/연령/지역별로 피조사자를 할당
응답률	14.6%(총 6,856명과 통화하여 그 중 1,003명이 응답 완료)
가중치값 산출 및 적용방법	성/연령/지역별 가중값 부여(셀가중) (2025년 8월 말 행정안전부 주민등록인구통계 기준)
표본 오차	95% 신뢰수준에서 $\pm 3.1\%$ point

III. 조사 내용

2025년 정치·사회현안 여론조사(7차) (2025. 9. 11.)

국정운영 평가 및 정당지지도

- 대통령 국정운영 평가
 - 긍정 평가 이유
 - 부정 평가 이유
- 정당지지도

이재명 정부의 정책 평가

- 가장 잘한 분야
- 정부 중점 분야
- 중도 협치 평가

정당 관련 평가

- 더불어민주당 대표 직무수행 평가
- 국민의힘 대표 직무수행 평가
- 여야 대립에 대한 각 정당 주장 평가
- 국민의힘 극우화 우려 평가

특검 관련 의견

- 윤석열 전 대통령 재판 수사 거부 평가
- 국민의힘 특검 수사 거부 평가
- 3대 특검 수사 평가
- 더 센 특검법 찬반

최근 현안 관련 의견

- 노란봉투법 개혁법안 찬반
- 검찰청 폐지 찬반
- 미 이민당국 현대차·LG공장 한국인 체포 의견
- 트럼프 대통령 이민단속·한미관계 입장 평가

IV. 표본의 특성

구분		실제조사 사례수	%	가중값 적용 기준 사례수	%
전체		(1,003)	100	(1,003)	100
성별	남성	(517)	52	(496)	49
	여성	(486)	48	(507)	51
연령	18세-29세	(140)	14	(150)	15
	30대	(150)	15	(150)	15
	40대	(169)	17	(171)	17
	50대	(208)	21	(196)	20
	60대	(179)	18	(178)	18
	70세 이상	(157)	16	(158)	16
지역	서울	(188)	19	(186)	19
	인천/경기	(335)	33	(324)	32
	대전/충청(세종)	(109)	11	(108)	11
	광주/전라	(92)	9	(96)	10
	대구/경북	(96)	10	(98)	10
	부산/울산/경남	(142)	14	(149)	15
	강원/제주	(41)	4	(42)	4

2장

조사 결과 분석

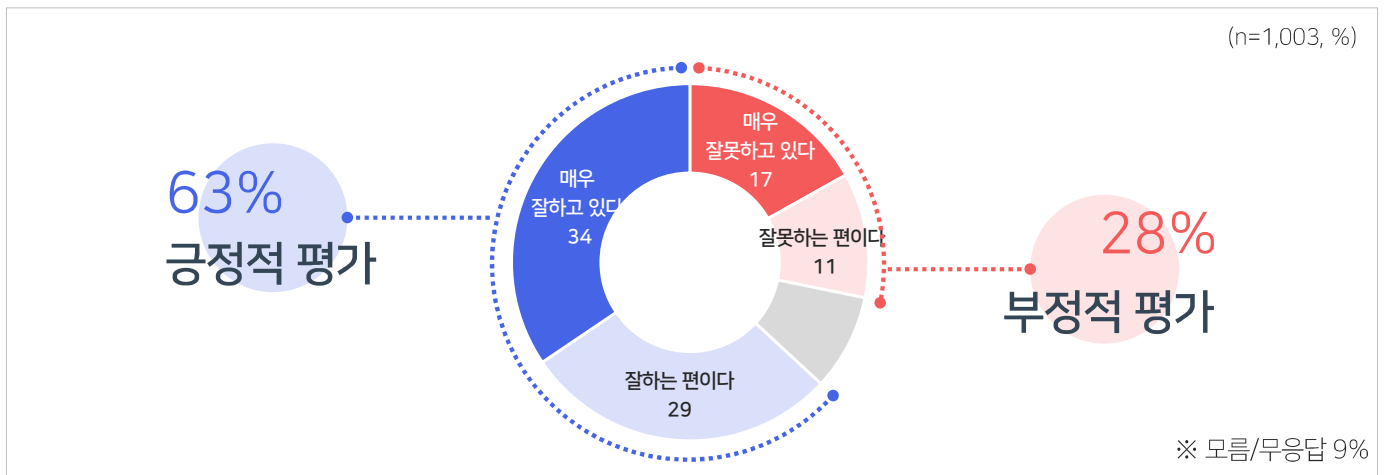
- I. 국정운영 평가 및 정당지지도
- II. 이재명 정부의 정책 평가
- III. 정당 관련 의견
- IV. 특검 관련 의견
- V. 최근 현안 관련 의견

I. 국정운영 평가 및 정당지지도

1. 대통령 국정운영 평가

문1 선생님께서는 이재명 대통령이 대통령으로서 일을 잘하고 있다고 생각하십니까? 잘못하고 있다고 생각하십니까?

- 이재명 대통령이 국정운영을 '잘하고 있다'(매우+잘함)는 긍정적 평가는 63%, '잘못하고 있다'(매우+못함)는 부정적 평가는 28%임(모름/무응답 9%).
- ✓ '긍정적 평가는' 40대(81%), 50대(71%), 대전/충청(세종) 지역(75%), 광주/전라 지역(80%), 화이트칼라 종사자(72%), 진보 성향층(90%)에서 특히 높음.
- ✓ '부정적 평가는' 60세 이상(60대 36%, 70세 이상 35%), 대구/경북 지역(40%), 보수 성향층(56%)에서 상대적으로 높게 나타남.



구분		사례수	매우 잘하고 있다	잘하는 편이다	잘못하는 편이다	매우 잘못하고 있다	종합평가		
							긍정적 평가	부정적 평가	모름/무응답
전체		(1,003)	34	29	11	17	63	28	9
연령	18세-29세	(140)	12	40	16	13	53	29	18
	30대	(150)	22	40	11	16	62	27	11
	40대	(169)	52	29	8	9	81	17	2
	50대	(208)	48	23	5	19	71	25	4
	60대	(179)	42	17	10	26	59	36	4
	70세 이상	(157)	23	26	19	16	49	35	16
권역	서울	(188)	33	28	13	18	61	31	7
	인천/경기	(335)	34	29	11	17	63	28	9
	대전/충청(세종)	(109)	38	36	5	15	75	20	5
	광주/전라	(92)	53	27	9	6	80	14	5
	대구/경북	(96)	16	31	19	20	47	40	13
	부산/울산/경남	(142)	33	22	10	24	55	34	11
직업	강원/제주	(41)	38	32	16	5	70	21	9
	농/임/수산업	(30)	30	33	14	17	63	31	6
	자영업	(172)	43	21	10	19	65	29	6
	블루칼라	(182)	37	31	7	18	69	26	6
	화이트칼라	(267)	40	32	8	13	72	22	6
	주부	(167)	33	25	14	17	58	31	11
	학생	(83)	6	42	21	12	48	33	19
	무직/기타	(96)	32	20	15	20	52	35	13
	모름/무응답	(6)	0	0	18	66	0	84	16
이념 성향	보수	(259)	13	22	21	35	35	56	9
	중도	(374)	32	32	12	14	63	27	10
	진보	(304)	58	32	2	5	90	7	2
	모름/무응답	(66)	24	20	11	13	45	24	31

I. 국정운영 평가 및 정당지지도

1-1. 긍정 평가 이유

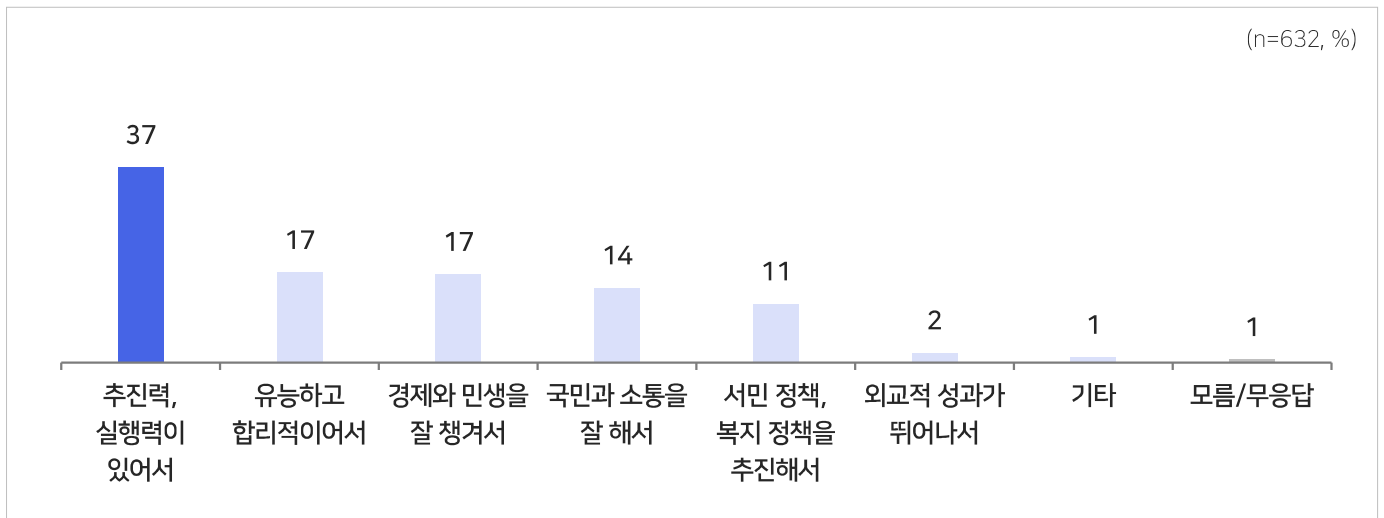
문1-1

(문1에서 잘하고 있다는 응답자)

이재명 대통령이 국정운영을 잘하고 있다고 생각하시는 이유는 무엇입니까? [보기 로테이션]

- 국정운영 긍정평가층(n=632)에서는 이재명 대통령이 잘하고 있다고 생각하는 이유로 '추진력·실행력이 있어서'를 꼽은 경우가 37%로 가장 높았으며, 이어 '유능하고 합리적이어서', '경제와 민생을 잘 챙겨서'(각 17%), '국민과 소통을 잘 해서'(14%) 등의 순으로 나타남(모름/무응답 1%).

- ✓ '추진력, 실행력이 있어서'는 30대(54%), 화이트칼라 종사자(44%)에서 특히 높음.
- ✓ '유능하고 합리적이어서'는 60대(25%)에서 상대적으로 높게 나타남.
- ✓ '경제와 민생을 잘 챙겨서'는 40대(25%)에서 비교적 높은 편임.



구분	사례수	추진력, 실행력이 있어서	유능하고 합리적 이어서	경제와 민생을 잘 챙겨서	국민과 소통을 잘 해서	서민 정책, 복지 정책을 추진해서	외교적 성과가 뛰어나서	기타	모름/무응답	
전체	(632)	37	17	17	14	11	2	1	1	
연령	18세-29세	(71)	33	10	8	19	25	4	0	1
	30대	(91)	54	15	13	11	7	0	0	0
	40대	(138)	34	18	25	14	8	0	2	0
	50대	(150)	42	18	21	10	7	1	1	0
	60대	(105)	37	25	10	10	11	5	1	1
	70세 이상	(77)	18	13	18	28	15	4	1	2
권역	서울	(113)	34	20	17	14	12	3	0	2
	인천/경기	(210)	38	21	14	14	9	0	2	0
	대전/충청(세종)	(82)	33	18	21	11	11	4	1	1
	광주/전라	(74)	32	13	22	18	10	5	0	0
	대구/경북	(48)	40	13	22	14	13	0	0	0
	부산/울산/경남	(77)	44	10	13	14	16	1	2	0
직업	강원/제주	(28)	42	17	14	17	10	0	0	0
	농/임/수산업	(19)	30	11	27	22	11	0	0	0
	자영업	(111)	40	21	20	9	9	1	1	1
	블루칼라	(125)	36	19	14	19	8	1	2	1
	화이트칼라	(192)	44	17	17	10	9	2	1	0
	주부	(97)	34	13	17	14	14	6	1	1
이념 성향	학생	(39)	29	9	10	14	34	2	0	2
	무직/기타	(49)	23	24	16	28	10	0	0	0
	보수	(90)	30	18	12	16	16	4	1	1
	중도	(239)	41	17	16	15	10	0	1	0
	진보	(274)	37	18	19	13	9	3	1	1
	모름/무응답	(29)	35	8	20	13	24	0	0	0

I. 국정운영 평가 및 정당지지도

1-2. 부정 평가 이유

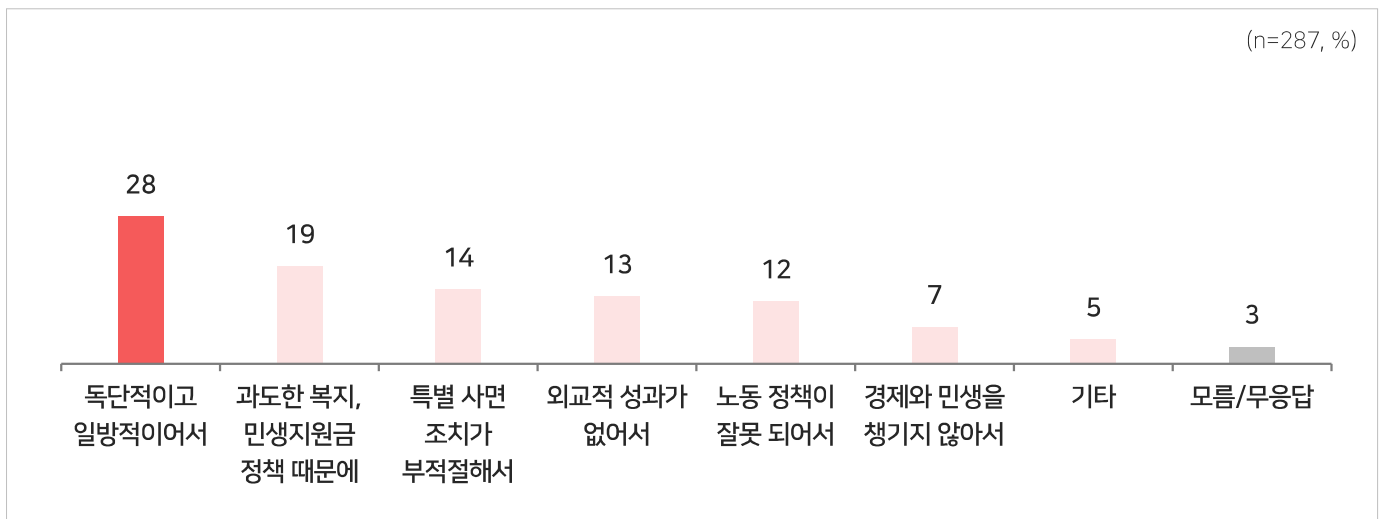
문1-2

(문1에서 잘못하고 있다는 응답자)

이재명 대통령이 국정운영을 잘못하고 있다고 생각하시는 이유는 무엇입니까? [보기 로테이션]

- 국정운영 부정평가층(n=287)에서는 잘못하고 있다고 생각하는 이유로, '독단적이고 일방적이어서'를 지정한 경우가 28%로 가장 높았으며, 다음으로 '과도한 복지, 민생지원금 정책 때문에'(19%), '특별사면 조치가 부적절해서'(14%), '외교적 성과가 없어서'(13%) 등의 순임(모름/무응답 3%).

- ✓ '독단적이고 일방적이어서'는 70세 이상(44%), 주부(40%)에서 특히 높음.
- ✓ '과도한 복지, 민생지원금 정책 때문에'는 30대(33%)에서 상대적으로 높게 나타남.
- ✓ '특별 사면 조치가 부적절해서'는 블루칼라 종사자(23%)에서 비교적 높은 편임.



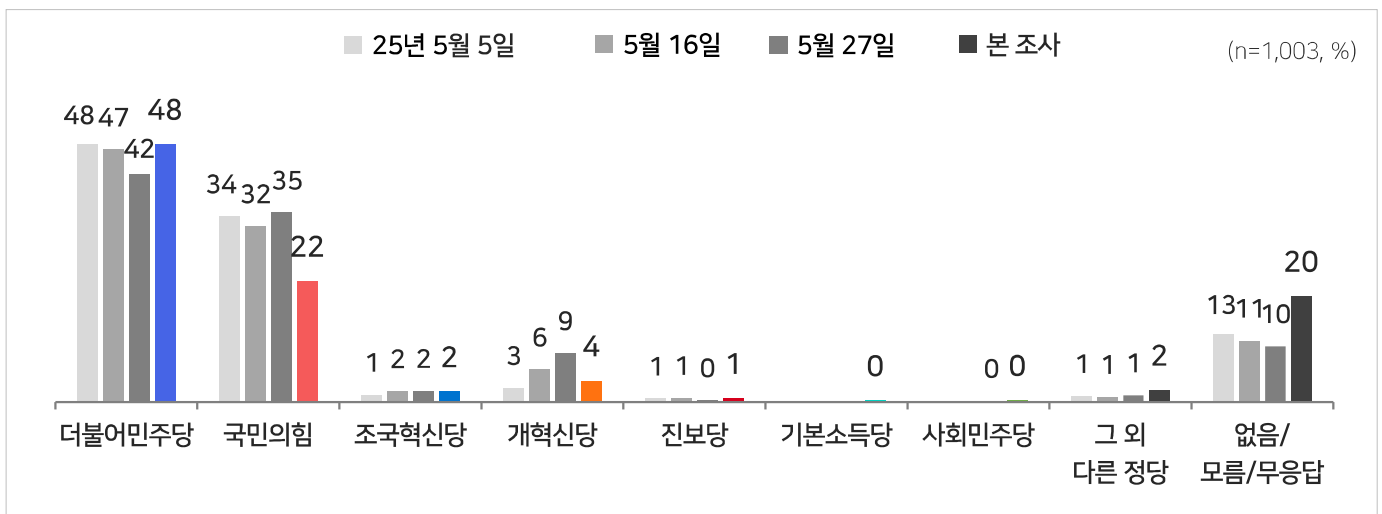
구분	사례수	독단적이고 일방적 이어서	과도한 복지, 민생지원금 정책 때문에	특별 사면 조치가 부적절해서	외교적 성과가 없어서	노동 정책이 잘못 되어서	경제와 민생을 챙기지않아서	기타	모름/무응답	
전체	(287)	28	19	14	13	12	7	5	3	
연령	18세-29세	(44)	20	29	8	7	25	7	0	4
	30대	(43)	10	33	13	18	8	9	2	7
	40대	(28)	14	17	15	9	31	10	0	5
	50대	(50)	29	19	14	18	8	2	10	0
	60대	(66)	36	12	17	14	6	6	6	3
	70세 이상	(56)	44	7	16	10	5	9	6	2
권역	서울	(61)	26	24	11	15	10	5	3	5
	인천/경기	(94)	31	18	10	11	17	9	3	1
	대전/충청(세종)	(22)	27	18	20	9	10	9	8	0
	광주/전라	(13)	6	16	9	14	17	14	0	24
	대구/경북	(38)	28	16	20	11	7	4	11	3
	부산/울산/경남	(50)	32	12	19	18	7	8	2	1
직업	강원/제주	(9)	23	34	11	11	9	0	11	0
	농/임/수산업	(9)	23	0	46	22	0	0	9	0
	자영업	(52)	32	13	10	16	12	8	3	6
	블루칼라	(47)	20	26	23	7	11	6	2	4
	화이트칼라	(59)	18	25	12	15	18	11	2	0
	주부	(52)	40	12	8	16	4	9	6	5
	학생	(29)	21	27	9	7	25	6	0	6
	무직/기타	(34)	38	12	20	8	8	0	13	0
이념 성향	모름/무응답	(5)	36	21	0	21	0	0	21	0
	보수	(147)	32	18	17	10	8	7	3	4
	중도	(101)	19	21	13	13	19	6	5	3
	진보	(23)	35	12	10	12	13	9	8	0
	모름/무응답	(16)	31	12	0	36	0	12	8	0

I. 국정운영 평가 및 정당지지도

2. 정당지지도

문2 문2-1 선생님께서는 다음 중 어느 정당을 지지하십니까? 순서는 무작위순입니다.
(재질문) 그래도 조금이라도 더 낫다고 생각되는 정당은요? 보기는 이전에 불러드린 순서와 동일합니다.

- 정당지지도를 살펴보면, '더불어민주당'이 48%로 가장 높았고, 다음으로 '국민의힘' 22%, '개혁신당' 4%, '조국혁신당' 2% 순임('태도유보(없다+모름/무응답)' 20%).
- ✓ '더불어민주당'은 40대(67%)와 50대(59%), 대전/충청(세종) 지역(58%)과 광주/전라 지역(69%), 화이트칼라 종사자(54%), 진보 성향층(81%)에서 특히 높음.
- ✓ '국민의힘'은 60대 이상(60대 30%, 70세 이상 38%), 대구/경북 지역(39%)과 부산/울산/경남 지역(30%), 주부(31%), 보수 성향층(50%)에서 상대적으로 높게 나타남.
- ✓ '개혁신당'은 18세-29세(12%), 학생(11%)에서 비교적 높은 편임.



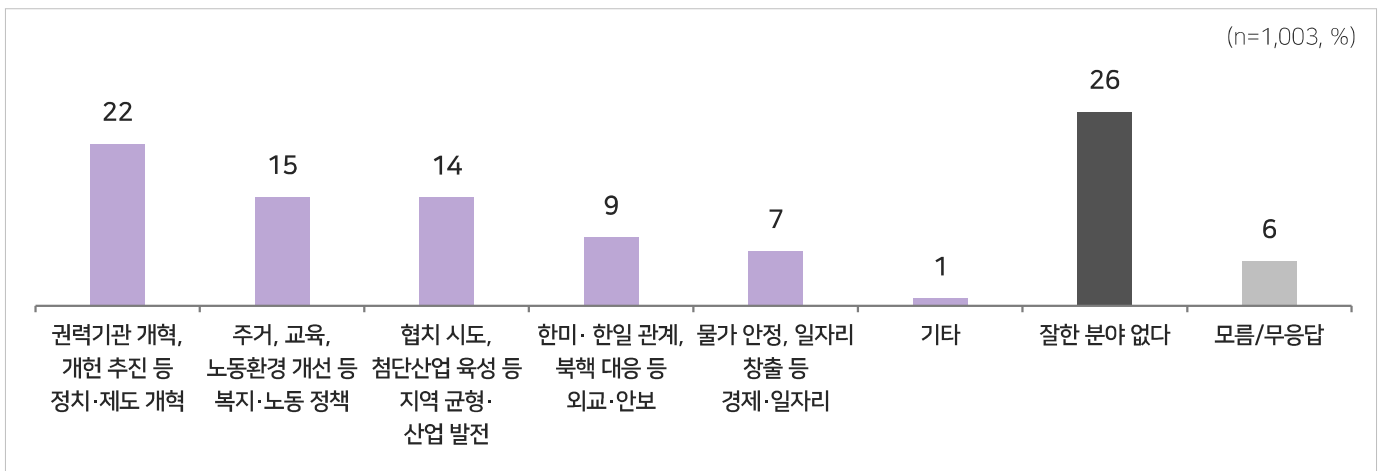
구분	사례수	더불어민주당	국민의힘	조국혁신당	개혁신당	진보당	기본소득당	사회민주당	그 외 다른 정당	없음/모름/무응답
전체	(1,003)	48	22	2	4	1	0	0	2	20
연령	18세-29세 (140)	33	16	2	12	1	1	0	1	33
	30대 (150)	37	19	1	6	1	0	0	4	32
	40대 (169)	67	14	1	2	0	0	0	1	16
	50대 (208)	59	19	4	1	1	0	0	2	13
	60대 (179)	48	30	2	2	1	1	0	2	15
	70세 이상 (157)	37	38	2	1	0	1	2	4	12
권역	서울 (188)	46	23	2	2	0	1	0	1	23
	인천/경기 (335)	48	21	2	4	1	0	0	3	19
	대전/충청(세종) (109)	58	16	0	4	1	1	0	2	18
	광주/전라 (92)	69	6	2	3	1	0	1	1	16
	대구/경북 (96)	25	39	3	7	0	0	0	3	22
	부산/울산/경남 (142)	41	30	2	4	0	0	0	2	20
직업	강원/제주 (41)	54	19	0	4	0	0	5	5	13
	농/임/수산업 (30)	59	21	0	0	4	0	4	3	10
	자영업 (172)	50	24	3	3	1	1	0	3	15
	블루칼라 (182)	53	24	1	3	1	1	0	1	16
	화이트칼라 (267)	54	13	2	6	0	0	0	2	23
	주부 (167)	45	31	1	2	0	1	1	3	13
	학생 (83)	27	21	3	11	2	0	0	1	34
	무직/기타 (96)	39	29	3	2	0	0	1	1	23
이념 성향	모름/무응답 (6)	0	18	0	0	0	0	0	36	46
	보수 (259)	18	50	0	7	0	1	1	5	18
	중도 (374)	45	18	2	5	0	0	0	1	28
	진보 (304)	81	6	3	1	2	0	0	1	5
	모름/무응답 (66)	27	17	0	1	0	0	0	1	42

II. 이재명 정부의 정책 평가

1. 가장 잘한 분야

문3 선생님께서는 이재명 정부가 취임 100일 동안 가장 잘한 분야는 무엇이라고 생각하십니까? [보기 로테이션]

- 취임 100일 동안 가장 잘한 분야는 '권력기관 개혁, 개헌 추진 등 정치·제도 개혁'이 22%로 가장 높고, '주거, 교육, 노동환경 개선 등 복지·노동 정책'(15%), '협치 시도, 첨단산업 육성 등 지역 균형·산업 발전'(14%) 등의 순으로 나타남.
- 한편 '잘한 분야 없다'는 평가는 26%였음(모름/ 무응답 6%).
- ✓ '정치·제도 개혁'은 50대(34%), 화이트칼라 종사자(28%), 진보 성향층(35%)에서 특히 높음.
- ✓ '복지·노동 정책'은 18세~29세(20%)에서, '지역 균형·산업 발전'은 40대(21%), 중도 성향층(18%)에서 상대적으로 높게 나타남.
- ✓ '잘한 분야 없다'는 60대(32%), 70세 이상(31%), 보수 성향층(50%)에서 비교적 높은 편임.



구분	사례수	권력기관 개혁, 개헌 추진 등 정치·제도 개혁	주거, 교육, 노동환경 개선 등 복지·노동 정책	협치 시도, 첨단산업 육성 등 지역 균형·산업 발전	한미·한일 관계, 북핵 대응 등 외교·안보	물가안정, 일자리 창출 등 경제·일자리	기타	잘한 분야 없다	모름/무응답
전체	(1,003)	22	15	14	9	7	1	26	6
연령	18세~29세 (140)	13	20	14	14	5	1	27	7
	30대 (150)	18	18	12	8	8	1	25	9
	40대 (169)	25	19	21	9	7	2	15	2
	50대 (208)	34	10	18	4	7	0	25	1
	60대 (179)	23	11	11	10	7	1	32	4
	70세 이상 (157)	13	11	10	11	9	1	31	14
권역	서울 (188)	22	10	14	11	7	1	27	7
	인천/경기 (335)	18	18	15	10	7	1	24	5
	대전/충청(세종) (109)	28	11	14	14	7	2	17	5
	광주/전라 (92)	28	18	12	13	10	0	16	4
	대구/경북 (96)	20	8	10	5	5	1	42	10
	부산/울산/경남 (142)	20	15	16	1	7	0	34	6
직업	강원/제주 (41)	26	20	21	7	10	0	14	2
	농/임/수산업 (30)	18	17	7	10	10	0	31	6
	자영업 (172)	22	13	14	8	10	1	28	4
	블루칼라 (182)	26	16	15	6	7	1	27	2
	화이트칼라 (267)	28	15	16	10	7	1	20	4
	주부 (167)	17	11	15	10	8	0	26	13
	학생 (83)	10	18	20	11	4	1	28	7
	무직/기타 (96)	18	14	8	11	4	2	32	11
이념 성향	모름/무응답 (6)	0	18	0	0	0	0	82	0
	보수 (259)	12	9	7	9	5	1	50	7
	중도 (374)	21	14	18	9	6	1	27	4
	진보 (304)	35	19	17	9	9	1	6	3
	모름/무응답 (66)	5	18	11	9	10	0	18	29

II. 이재명 정부의 정책 평가

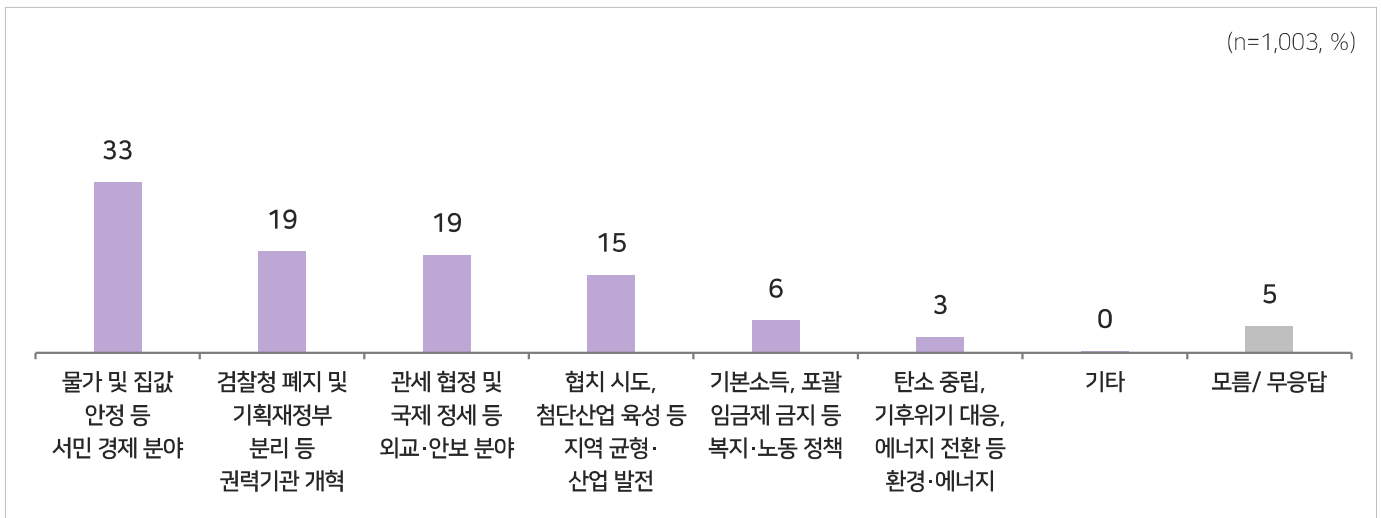
2. 정부 중점 분야

문4 선생님께서는 이재명 정부가 앞으로 가장 중점을 두어야 할 분야는 무엇이라고 생각하십니까? [보기 로테이션]

- 이재명 정부가 앞으로 가장 중점을 두어야 하는 분야에 대해 '물가 및 집값 안정 등 서민 경제 분야'라는 응답이 33%로 가장 높았으며, 뒤이어 '검찰청 폐지 및 기획재정부 분리 등 권력기관 개혁', '관세 협정 및 국제 정세 등 외교·안보 분야'(각 19%), '협치 시도, 첨단산업 육성 등 지역 균형·산업 발전'(15%) 등의 순임(모름/무응답 5%).

✓ '서민 경제 분야'는 대부분의 집단에서 높게 나타난 한편, '권력기관 개혁'은 40대(29%), 50대(25%), 60대(26%), 자영업자(26%), 진보 성향층(31%)에서 상대적으로 높게 나타남.

✓ '외교·안보 분야'는 30대(27%), 보수 성향층(29%)에서 비교적 높은 편임.



구분	사례수	물가 및 집값 안정 등 서민 경제 분야	검찰청 폐지 및 기획재정부 분리 등 권력기관 개혁	관세 협정 및 국제 정세 등 외교·안보 분야	협치 시도, 첨단산업 육성 등 지역 균형·산업 발전	기본소득, 포괄 임금제 금지 등 복지·노동 정책	탄소중립, 기후위기 대응, 에너지 전환 등 환경·에너지	기타	모름/무응답
전체	(1,003)	33	19	19	15	6	3	0	5
연령	18세-29세 (140)	35	9	22	14	9	4	0	7
	30대 (150)	39	8	27	11	9	1	1	4
	40대 (169)	33	29	16	15	3	4	0	1
	50대 (208)	33	25	12	17	4	1	1	7
	60대 (179)	27	26	21	16	5	2	1	2
	70세 이상 (157)	30	15	16	15	7	6	0	10
권역	서울 (188)	30	19	20	16	9	2	1	3
	인천/경기 (335)	36	21	19	12	6	3	0	4
	대전/충청(세종) (109)	32	19	24	14	5	3	0	3
	광주/전라 (92)	31	26	10	16	7	3	0	6
	대구/경북 (96)	34	11	21	16	5	3	0	10
	부산/울산/경남 (142)	30	18	19	17	4	4	1	7
직업	강원/제주 (41)	33	17	13	21	6	5	0	5
	농/임/수산업 (30)	39	17	10	13	0	6	0	14
	자영업 (172)	30	26	15	12	8	2	0	8
	블루칼라 (182)	32	22	18	16	7	3	0	2
	화이트칼라 (267)	33	19	21	17	6	2	0	3
	주부 (167)	35	19	19	13	5	3	1	6
	학생 (83)	39	6	25	14	7	4	0	6
	무직/기타 (96)	26	21	16	20	5	5	1	5
이념 성향	모름/무응답 (6)	36	0	18	0	16	0	0	30
	보수 (259)	29	10	29	18	4	3	0	6
	중도 (374)	33	18	18	17	5	3	0	5
	진보 (304)	33	31	11	11	9	3	0	2
	모름/무응답 (66)	43	6	14	10	9	3	0	15

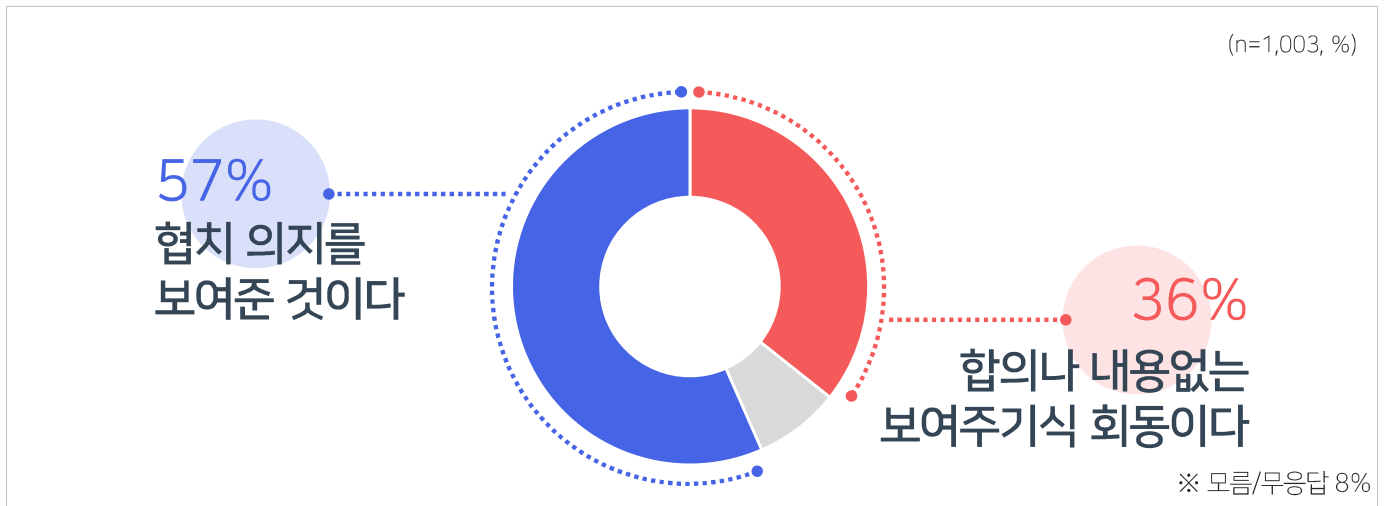
II. 이재명 정부의 정책 평가

3. 중도 협치 평가

문5

이재명 정부는 최근 특검 수사, 내년도 예산안, 정부조직 개편안 등 쟁점에 대해 야당 대표와 회동을 하였습니다. 이에 대해 어떻게 평가하십니까? [보기 로테이션]

- 이재명 정부와 야당 대표의 회동을 '대통령과 야당의 협치 의지를 보여준 것'으로 평가한 경우가 57%로 절반을 넘었음.
 - 반면 '합의나 내용없는 보여주기식 회동이다'는 36%였음(모름/무응답 8%).
- ✓ '협치 의지를 보여준 것이다'는 40대(71%)와 50대(65%), 광주/전라 지역(74%), 진보 성향층(79%), 더불어민주당 지지층(86%)에서 특히 높음.
- ✓ '합의나 내용없는 보여주기식 회동이다'는 대구/경북 지역(56%), 보수 성향층(62%), 국민의힘 지지층(75%)에서 상대적으로 높게 나타남.



구분	사례수	대통령과 야당의 협치 의지를 보여준 것이다	실질적인 합의나 내용없는 보여주기식 회동이다	모름/무응답
전체	(1,003)	57	36	8
연령	18세-29세 (140)	48	39	13
	30대 (150)	43	41	16
	40대 (169)	<u>71</u>	26	3
	50대 (208)	<u>65</u>	30	5
	60대 (179)	57	40	3
	70세 이상 (157)	51	40	9
권역	서울 (188)	55	38	7
	인천/경기 (335)	58	34	8
	대전/충청(세종) (109)	62	31	6
	광주/전라 (92)	<u>74</u>	21	4
	대구/경북 (96)	37	<u>56</u>	7
	부산/울산/경남 (142)	52	39	9
이념 성향	강원/제주 (41)	58	23	18
	보수 (259)	33	<u>62</u>	6
	중도 (374)	58	35	7
	진보 (304)	<u>79</u>	17	4
	모름/무응답 (66)	37	24	39
지지 정당	더불어민주당 (481)	<u>86</u>	10	4
	국민의힘 (225)	20	<u>75</u>	5
	조국혁신당 (19)	95	5	0
	개혁신당 (40)	40	46	13
	무당층 (203)	32	48	19

III. 정당 관련 의견

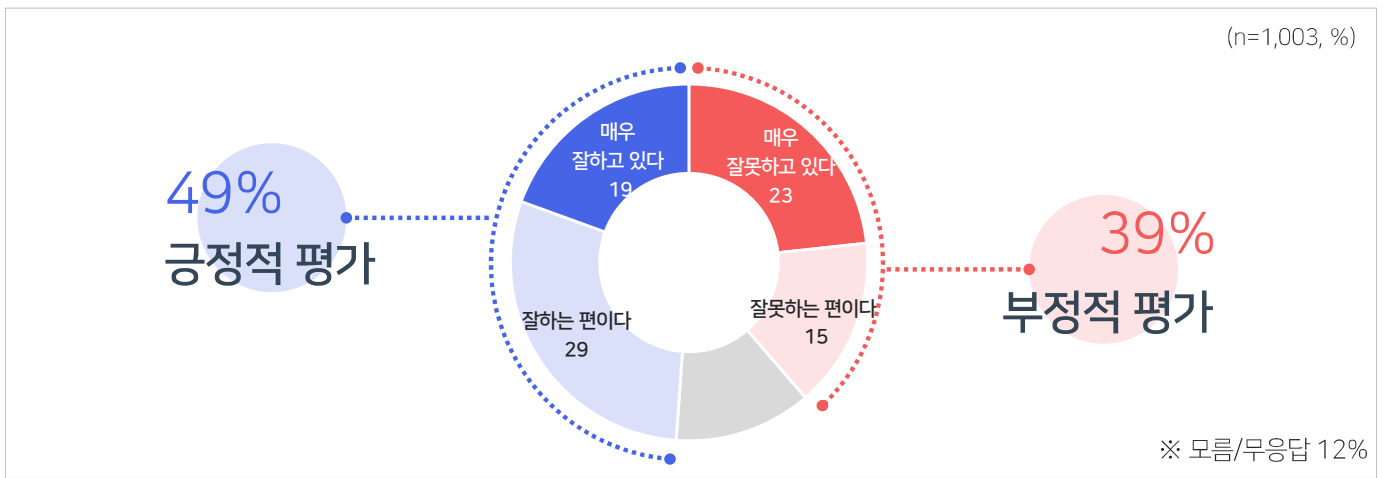
1. 더불어민주당 대표 직무수행 평가

문6 선생님께서서는 더불어민주당 정청래 당대표가 여당 대표로서 역할을 잘하고 있다고 보십니까? 잘못하고 있다고 보십니까?

- 더불어민주당 정청래 당대표가 여당 대표로 역할을 '잘하고 있다'(매우+잘함)는 긍정 평가는 49%, '잘못하고 있다'(매우+못함)는 부정 평가는 39%로 조사됨(모름/무응답 12%).

☞ 더불어민주당 지지층(n=481)에서 긍정 평가 82%, 부정 평가 12%로 나타남.

- ✓ '긍정 평가'는 40대(67%), 50대(60%), 광주/전라 지역(73%), 화이트칼라 종사자(56%)에서 특히 높음.
- ✓ '부정 평가'는 60세 이상(60대 48%, 70세 이상 50%)에서 상대적으로 높게 나타남.



구분		사례수	매우 잘하고 있다	잘하는 편이다	잘못하는 편이다	매우 잘못하고 있다	종합평가		
							긍정적 평가	부정적 평가	모름/무응답
전체		(1,003)	19	29	15	23	49	39	12
연령	18세-29세	(140)	6	34	21	13	40	33	26
	30대	(150)	12	26	21	23	39	44	18
	40대	(169)	30	37	14	14	67	27	6
	50대	(208)	28	32	10	22	60	31	9
	60대	(179)	24	24	13	34	48	48	5
	70세 이상	(157)	12	22	17	34	35	50	15
권역	서울	(188)	16	28	18	24	44	42	14
	인천/경기	(335)	22	27	15	24	50	39	11
	대전/충청(세종)	(109)	24	29	17	20	52	36	11
	광주/전라	(92)	24	49	8	12	73	21	7
	대구/경북	(96)	11	25	20	24	36	45	20
	부산/울산/경남	(142)	19	23	12	32	42	44	14
직업	강원/제주	(41)	14	40	22	14	54	36	10
	농/임/수산업	(30)	20	36	9	24	56	33	11
	자영업	(172)	29	25	16	25	54	41	5
	블루칼라	(182)	23	26	16	21	49	37	14
	화이트칼라	(267)	21	35	13	19	56	33	11
	주부	(167)	16	28	12	29	44	41	15
	학생	(83)	3	39	24	12	42	36	22
	무직/기타	(96)	15	18	21	32	33	53	13
	모름/무응답	(6)	0	18	0	82	18	82	0
지지 정당	더불어민주당	(481)	37	44	9	3	82	12	6
	국민의힘	(225)	2	9	22	58	10	80	10
	조국혁신당	(19)	26	57	5	5	83	10	8
	개혁신당	(40)	3	18	27	36	20	63	16
	무당층	(203)	2	19	23	26	21	49	30

III. 정당 관련 의견

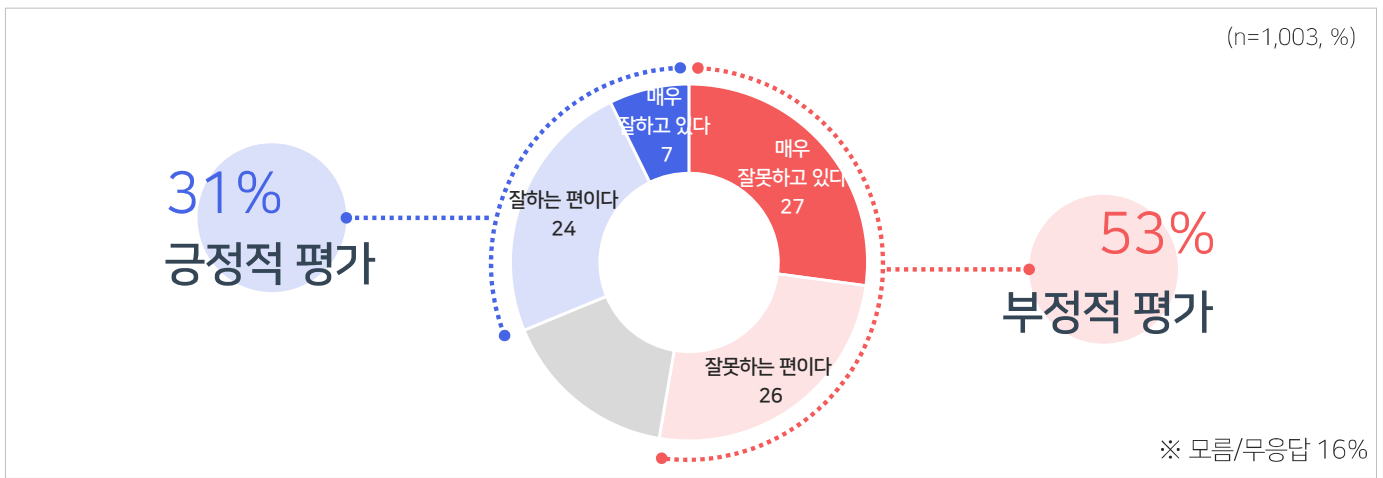
2. 국민의힘 대표 직무수행 평가

문7 선생님께서는 국민의힘 장동혁 당대표가 여당 대표로서 역할을 잘하고 있다고 보십니까? 잘못하고 있다고 보십니까?

- 국민의힘 장동혁 당대표가 야당 대표로 역할을 '잘하고 있다'(매우+잘함)는 긍정 평가는 31%, '잘못하고 있다'(매우+못함)는 부정 평가는 53%임(모름/무응답 16%).

☞ 국민의힘 지지층(n=225)에서 긍정 평가 69%, 부정 평가 21%로 나타남.

- ✓ '긍정 평가'는 60세 이상(60대 39%, 70세 이상 43%)에서 특히 높음.
- ✓ '부정 평가'는 40대(65%), 50대(60%), 광주/전라 지역(68%), 자영업자(62%)에서 상대적으로 높게 나타남.



구분		사례수	매우 잘하고 있다	잘하는 편이다	잘못하는 편이다	매우 잘못하고 있다	종합평가		
							긍정적 평가	부정적 평가	모름/무응답
전체		(1,003)	7	24	26	27	31	53	16
연령	18세-29세	(140)	1	27	26	20	29	46	25
	30대	(150)	7	16	29	29	22	58	19
	40대	(169)	6	20	24	41	26	65	9
	50대	(208)	8	20	26	34	27	60	13
	60대	(179)	10	29	24	27	39	51	9
	70세 이상	(157)	11	32	24	8	43	33	25
권역	서울	(188)	7	24	24	26	31	50	19
	인천/경기	(335)	8	22	26	28	30	54	17
	대전/충청(세종)	(109)	7	20	31	30	27	61	12
	광주/전라	(92)	4	20	37	30	23	68	9
	대구/경북	(96)	7	30	22	20	38	43	20
	부산/울산/경남	(142)	10	28	18	27	38	45	17
직업	강원/제주	(41)	2	30	27	26	33	53	14
	농/임/수산업	(30)	10	35	19	16	45	35	20
	자영업	(172)	11	16	30	33	28	62	10
	블루칼라	(182)	8	24	27	26	32	53	15
	화이트칼라	(267)	5	19	26	36	24	62	14
	주부	(167)	8	28	25	21	36	46	18
	학생	(83)	1	35	26	10	36	36	28
	무직/기타	(96)	6	29	20	25	36	45	19
	모름/무응답	(6)	18	54	0	28	72	28	0
	더불어민주당	(481)	3	15	31	41	17	72	11
지지 정당	국민의힘	(225)	22	47	14	8	69	21	10
	조국혁신당	(19)	10	10	28	21	20	49	31
	개혁신당	(40)	0	19	39	29	19	68	13
	무당층	(203)	2	21	25	16	24	41	35

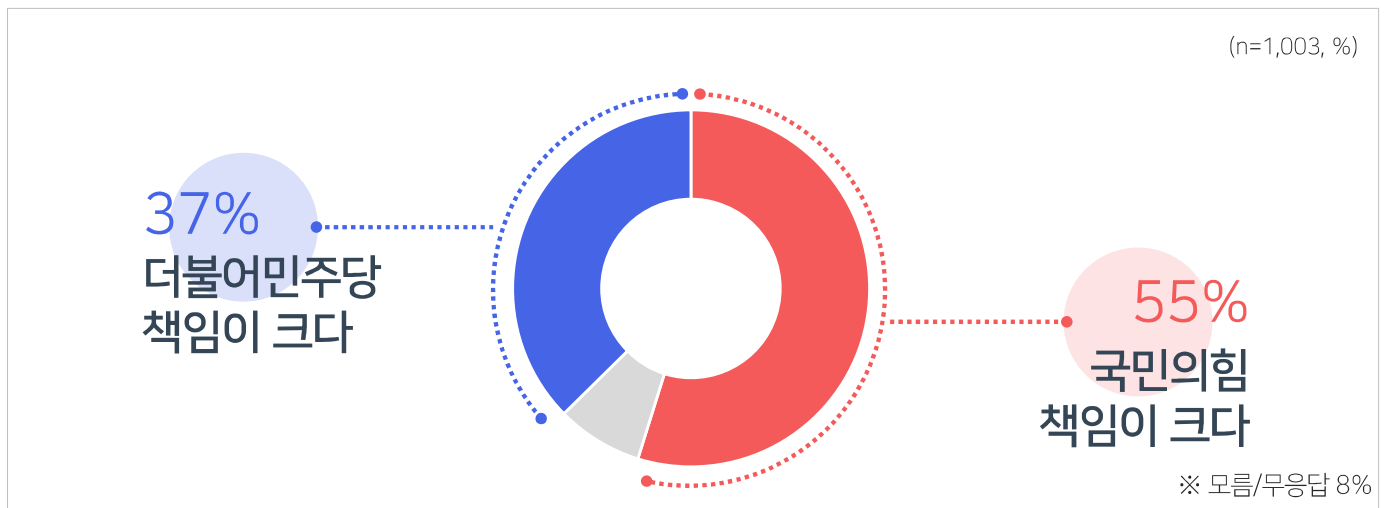
III. 정당 관련 의견

3. 여야 대립에 대한 각 정당 주장 평가

문8

더불어민주당과 국민의힘이 극한 대립을 보이고 있습니다. 선생님께서는 대립 이유에 대한 다음 두 주장 중 어느 쪽에 더 공감하십니까? [보기 로테이션]

- 더불어민주당과 국민의힘의 대립에 대해서는 '비상계엄 사과, 내란청산 노력이 보이지 않는 국민의힘 책임이 크다'는 응답이 55%로 '더불어민주당 책임이 크다' 37% 보다 18%p 높게 나타남.
- ✓ '국민의힘 책임이 크다'는 40대(73%)와 50대(67%), 대전/충청(세종) 지역(65%)과 광주/전라 지역(69%), 진보 성향층(83%), 더불어민주당 지지층(90%)에서 특히 높음.
- ✓ '더불어민주당 책임이 크다'는 70세 이상(55%), 대구/경북 지역(56%), 보수 성향층(71%), 국민의힘 지지층(87%)과 개혁신당 지지층(55%)에서 높았음.



구분	사례수	다수 의석을 통해 일방적으로 입법 추진하는 더불어민주당 책임이 크다	비상계엄 사과, 내란청산 노력이 보이지 않는 국민의힘 책임이 크다	모름/무응답
전체	(1,003)	37	55	8
연령	18세-29세	(140) 41	44	16
	30대	(150) 38	51	12
	40대	(169) 23	<u>73</u>	4
	50대	(208) 29	<u>67</u>	5
	60대	(179) 43	55	3
	70세 이상	(157) <u>55</u>	35	10
권역	서울	(188) 39	52	10
	인천/경기	(335) 35	57	8
	대전/충청(세종)	(109) 30	<u>65</u>	5
	광주/전라	(92) 24	<u>69</u>	8
	대구/경북	(96) <u>56</u>	33	12
	부산/울산/경남	(142) 43	51	6
이념 성향	강원/제주	(41) 37	58	5
	보수	(259) <u>71</u>	24	4
	중도	(374) 36	56	8
	진보	(304) 13	<u>83</u>	4
	모름/무응답	(66) 29	38	33
지지 정당	더불어민주당	(481) 7	<u>90</u>	3
	국민의힘	(225) <u>87</u>	9	4
	조국혁신당	(19) 16	84	0
	개혁신당	(40) <u>55</u>	28	17
	무당층	(203) 48	31	21

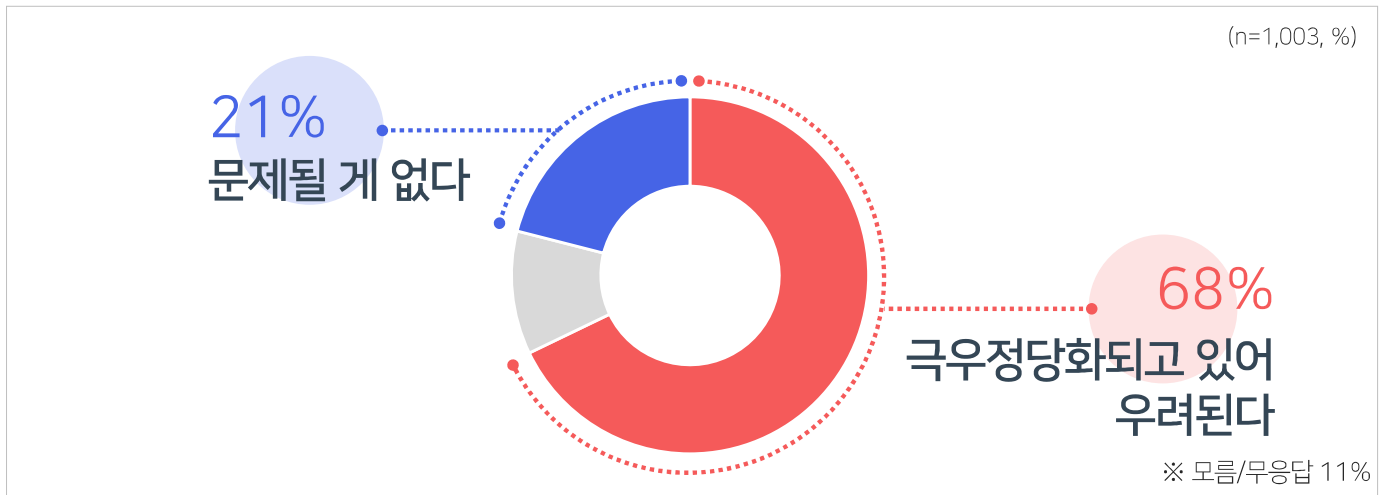
III. 정당 관련 의견

4. 국민의힘 극우화 우려 평가

문9

선생님께서서는 전한길, 김민수 최고위원 등의 강성 발언과 장동혁 당대표의 대어 강경 노선 표명 등이 나타나고 있는 국민의힘을 어떻게 보십니까? [보기 로테이션]

- 국민의힘 극우화 지적에 대해 '당이 일부 인사에 휘둘리면서 극우정당화되고 있어 우려된다'가 68%로 '대통령과 거대여당 독주에 대한 대응으로 문제될 게 없다' 21% 대비 3배 가량 높음(모름/무응답 11%).
- ✓ '극우정당화되고 있어 우려된다'는 40대(80%)와 50대(74%), 중도 성향층(72%)과 진보 성향층(85%), 더불어민주당 지지층(90%)에서 특히 높음.
- ✓ '문제될 게 없다'는 70세 이상(27%), 대구/경북 지역(29%), 보수 성향층(39%), 국민의힘 지지층(51%)에서 상대적으로 높게 나타남.
- ✓ 국민의힘 당대표 직무수행에 긍정 평가층에서는 '문제될 것 없다' 47%, '우려된다' 46%로 비슷했음.



구분	사례수	대통령과 거대여당 독주에 대한 대응으로 문제될 게 없다	당이 일부 인사에 휘둘리면서 극우정당화되고 있어 우려된다	모름/무응답
전체	(1,003)	21	68	11
연령	18세-29세 (140)	25	60	14
	30대 (150)	20	62	18
	40대 (169)	15	80	5
	50대 (208)	19	74	7
	60대 (179)	22	69	10
	70세 이상 (157)	27	59	14
지역	서울 (188)	20	68	13
	인천/경기 (335)	20	70	10
	대전/충청(세종) (109)	19	75	6
	광주/전라 (92)	12	77	11
	대구/경북 (96)	29	54	16
	부산/울산/경남 (142)	26	61	13
이념 성향	강원/제주 (41)	20	68	11
	보수 (259)	39	51	10
	중도 (374)	18	72	9
	진보 (304)	9	85	6
	모름/무응답 (66)	20	32	49
지지 정당	더불어민주당 (481)	6	90	4
	국민의힘 (225)	51	42	7
	조국혁신당 (19)	5	95	0
	개혁신당 (40)	19	70	12
	무당층 (203)	24	45	31
국힘 당대표 평가	긍정 (312)	47	46	7
	부정 (535)	8	87	5
	모름/무응답 (156)	12	47	41

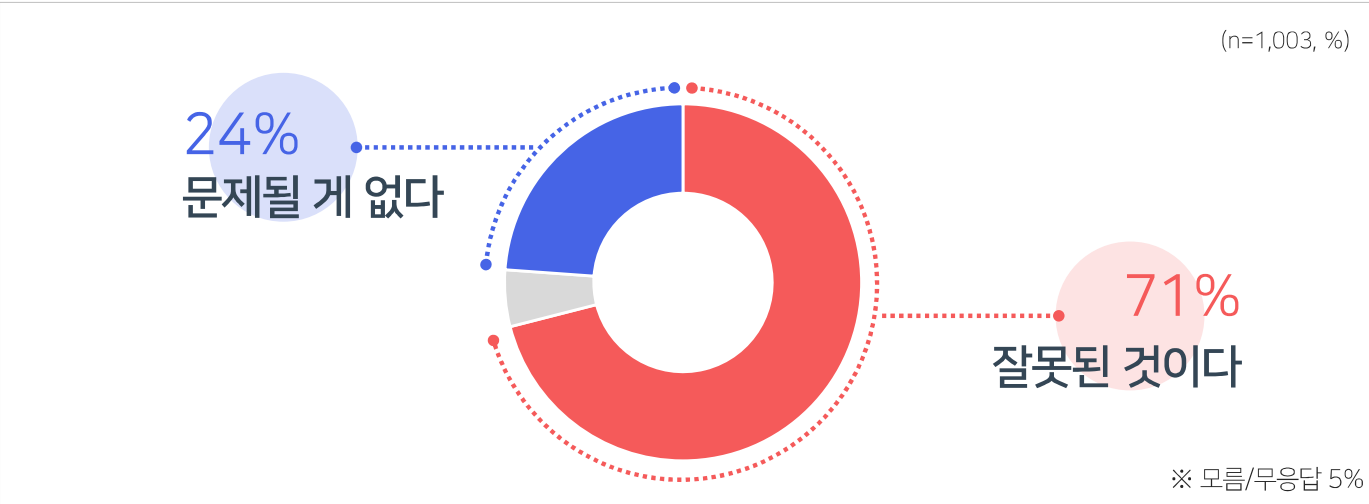
IV. 특검 관련 의견

1. 윤석열 전 대통령 재판 수사 거부 평가

문10

윤석열 전 대통령은 현재 내란혐의 등과 관련된 수사과 재판 모두 거부하고 있습니다. 이에 대해 선생님께서는 어떻게 생각하십니까? [보기 로테이션]

- 윤석열 전 대통령의 재판 수사 거부를 ‘적법한 수사과 재판에 대한 거부로 잘못된 것’으로 보는 응답이 71%로 나타난 가운데, ‘잘못된 수사과 재판에 대한 저항이며 방어권 행사로 문제될 게 없다’는 의견은 24%로 47%p 차이가 있었음(모름/무응답 5%).
- ✓ 잘못된 것이다’는 40대(84%), 50대(78%), 광주/전라 지역(88%), 진보 성향층(91%), 더불어민주당 지지층(95%)에서 상대적으로 높게 나타남.
- ✓ ‘문제될 게 없다’는 70세 이상(34%), 대구/경북 지역(36%), 보수 성향층(47%), 국민의힘 지지층(64%)에서 특히 높음.



구분		사례수	잘못된 수사과 재판에 대한 저항이며 방어권 행사로 문제될 게 없다	적법한 수사과 재판에 대한 거부로 잘못된 것이다	모름/무응답
전체		(1,003)	24	71	5
연령	18세-29세	(140)	23	70	6
	30대	(150)	23	66	10
	40대	(169)	15	84	1
	50대	(208)	20	78	3
	60대	(179)	29	67	3
	70세 이상	(157)	34	58	8
권역	서울	(188)	26	70	4
	인천/경기	(335)	23	73	4
	대전/충청(세종)	(109)	19	79	3
	광주/전라	(92)	11	88	1
	대구/경북	(96)	36	50	15
	부산/울산/경남	(142)	30	62	8
이념 성향	강원/제주	(41)	17	79	5
	보수	(259)	47	50	3
	중도	(374)	21	72	6
	진보	(304)	8	91	1
	모름/무응답	(66)	21	54	25
지지 정당	더불어민주당	(481)	4	95	1
	국민의힘	(225)	64	33	4
	조국혁신당	(19)	5	95	0
	개혁신당	(40)	28	68	4
	무당층	(203)	24	61	15

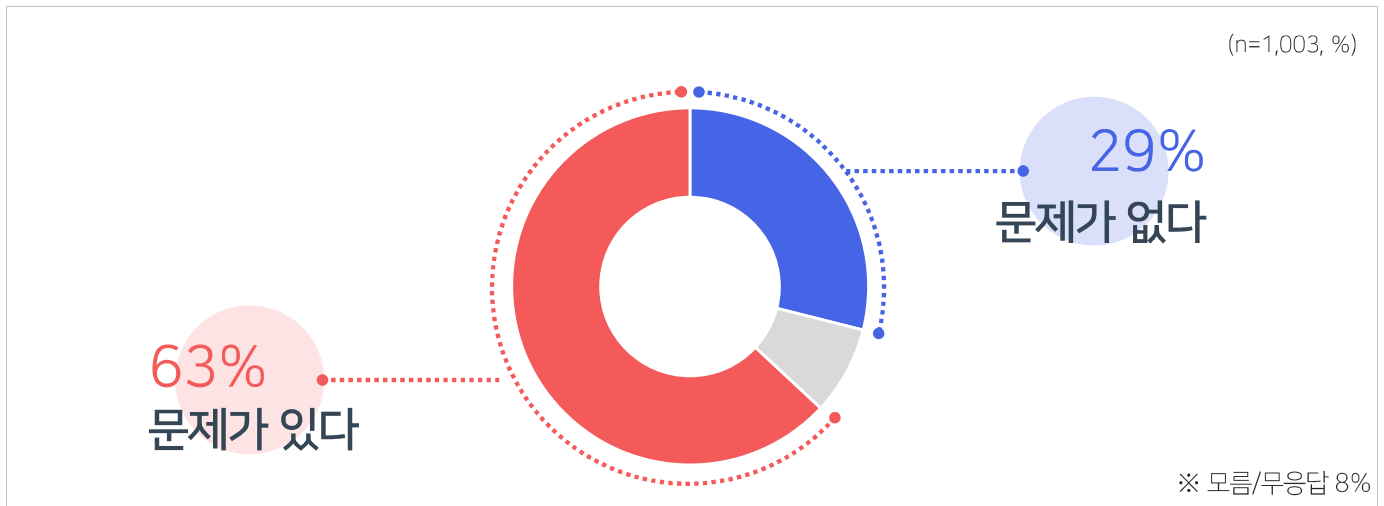
IV. 특검 관련 의견

2. 국민의힘 특검 수사 거부 평가

문11

특검의 국민의힘 원내대표실과 원내행정국 압수수색에 맞서 국민의힘 의원들은 농성과 특검 수사 규탄대회를 열기도 했습니다. 선생님께서는 이에 대해 어떻게 생각하십니까? [보기 로테이션]

- 국민의힘의 특검 조사 협조 거부를 '적법한 수사를 방해, 거부하는 것으로 문제가 있다'로 보는 경우가 63%로, '정치 탄압 수사에 대응하는 것으로 문제가 없다' 29% 보다 2배 이상 높게 나타남 (모름/무응답 8%).
- ✓ '문제가 있다'는 40대(78%)와 50대(69%), 광주/전라 지역(80%)과 강원/제주 지역(82%), 진보 성향층(83%), 더불어민주당 지지층(90%)에서 특히 높음.
- ✓ '문제되지 않는다'는 70세 이상(41%), 대구/경북 지역(39%)와 부산/울산/경남 지역(40%), 보수 성향층(52%), 국민의힘 지지층(71%)에서 높게 나타남.



구분	사례수	적법한 수사를 방해, 거부하는 것으로 문제가 있다	정치 탄압 수사에 대응하는 것으로 문제가 없다	모름/무응답
전체	(1,003)	63	29	8
연령	18세-29세 (140)	58	29	13
	30대 (150)	61	28	11
	40대 (169)	<u>78</u>	17	5
	50대 (208)	<u>69</u>	25	6
	60대 (179)	62	34	3
	70세 이상 (157)	47	<u>41</u>	12
권역	서울 (188)	60	31	9
	인천/경기 (335)	64	25	10
	대전/충청(세종) (109)	69	26	4
	광주/전라 (92)	<u>80</u>	18	2
	대구/경북 (96)	50	<u>39</u>	11
	부산/울산/경남 (142)	52	<u>40</u>	8
이념 성향	강원/제주 (41)	<u>82</u>	16	2
	보수 (259)	42	<u>52</u>	7
	중도 (374)	65	26	9
	진보 (304)	<u>83</u>	15	2
	모름/무응답 (66)	45	20	34
지지 정당	더불어민주당 (481)	<u>90</u>	8	3
	국민의힘 (225)	24	<u>71</u>	5
	조국혁신당 (19)	95	5	0
	개혁신당 (40)	57	28	15
	무당층 (203)	46	32	22

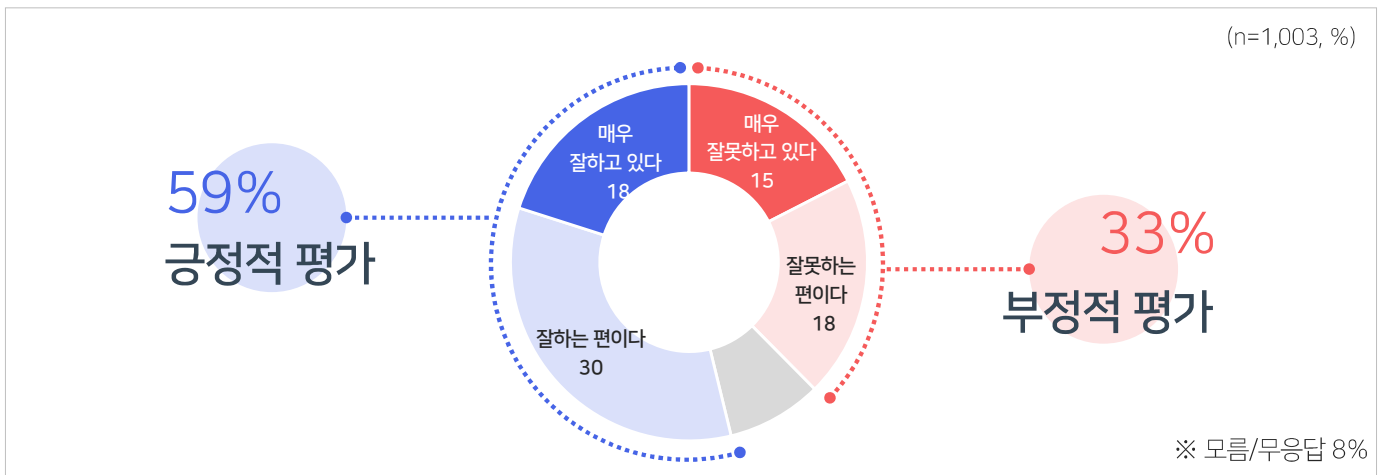
IV. 특검 관련 의견

3. 3대 특검 수사 평가

문12

선생님께서서는 현재 내란 특검, 김건희 특검, 채 상병 특검 등 3대 특검이 수사를 잘하고 있다고 보십니까? 잘못하고 있다고 보십니까?

- 내란 특검, 김건희 특검, 채 상병 특검 등 3대 특검이 수사를 '잘하고 있다'(매우+잘함)는 긍정 평가가 59%로 '잘못하고 있다'(매우+못함)는 부정 평가(33%) 보다 26%p 높게 나타남(모름/무응답 8%).
- ✓ '긍정 평가'는 40대(69%)와 50대(71%), 광주/전라 지역(73%), 블루칼라 종사자(68%)와 화이트칼라 종사자(69%), 진보 성향층(82%)에서 특히 높음.
- ✓ '부정 평가'는 70세 이상(46%), 대구/경북 지역(44%), 학생(45%), 보수 성향층(55%)에서 상대적으로 높게 나타남.



구분		사례수	매우 잘하고 있다	잘하는 편이다	잘못하는 편이다	매우 잘못하고 있다	종합평가		
							긍정적 평가	부정적 평가	모름/무응답
전체		(1,003)	18	42	18	15	59	33	8
연령	18세-29세	(140)	7	43	29	9	50	38	12
	30대	(150)	13	44	13	18	57	31	12
	40대	(169)	25	44	17	10	69	26	4
	50대	(208)	24	47	9	16	71	25	4
	60대	(179)	19	40	15	20	59	35	6
	70세 이상	(157)	15	30	27	19	45	46	9
권역	서울	(188)	20	40	16	16	60	32	8
	인천/경기	(335)	18	41	17	17	59	34	7
	대전/충청(세종)	(109)	15	52	20	9	67	29	5
	광주/전라	(92)	28	45	15	8	73	23	4
	대구/경북	(96)	12	32	21	23	44	44	12
	부산/울산/경남	(142)	16	37	19	19	52	38	10
직업	강원/제주	(41)	9	60	15	9	68	24	7
	농/임/수산업	(30)	26	36	18	10	62	27	10
	자영업	(172)	19	38	16	19	57	35	8
	블루칼라	(182)	26	43	12	14	68	26	6
	화이트칼라	(267)	19	50	14	12	69	26	5
	주부	(167)	16	36	22	17	52	39	9
	학생	(83)	2	40	32	13	42	45	13
	무직/기타	(96)	14	37	20	20	51	40	9
	모름/무응답	(6)	0	18	18	48	18	66	16
이념 성향	보수	(259)	10	29	25	30	40	55	6
	중도	(374)	16	42	18	14	58	32	10
	진보	(304)	27	55	11	4	82	15	3
	모름/무응답	(66)	17	23	18	18	40	36	24

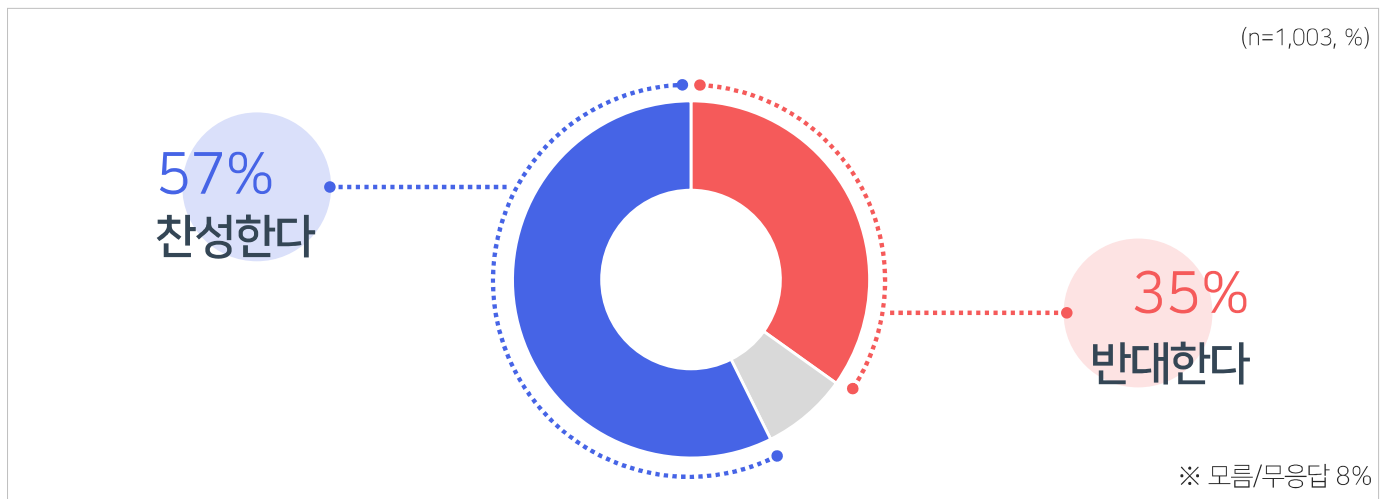
IV. 특검 관련 의견

4. 더 센 특검법 찬반

문13

더불어민주당은 특검의 수사기간을 연장하고 수사인력을 보강하는 특검법 개정을 추진하고 있습니다. 특검법 개정에 대해 어떻게 생각하십니까? [보기 로테이션]

- 특검의 수사기간 연장, 인력 보강을 골자로 하는 특검법 개정안에 '찬성한다'는 응답이 57%로 '반대한다' 35% 보다 22%p 높게 나타남(모름/무응답 8%).
- ✓ '찬성한다'는 40대(76%)와 50대(66%), 대전/충청(세종) 지역(70%)과 광주/전라 지역(78%), 진보 성향층(87%), 더불어민주당 지지층(92%)에서 특히 높음.
- ✓ '반대한다'는 60대 이상(60대 42%, 70세 이상 54%), 대구/경북 지역(48%), 보수 성향층(68%), 국민의힘 지지층(81%)에서 상대적으로 높게 나타남.
- ✓ 3대 특검 수사를 긍정 평가한 응답자의 경우, 특검법 개선안에 대해 '찬성한다'는 의견이 81%로 매우 높았음.



구분	사례수	찬성한다	반대한다	모름/무응답
전체	(1,003)	57	35	8
연령	18세-29세 (140)	58	30	12
	30대 (150)	52	34	14
	40대 (169)	76	21	4
	50대 (208)	66	29	4
	60대 (179)	54	42	3
	70세 이상 (157)	35	54	11
지역	서울 (188)	54	35	10
	인천/경기 (335)	58	34	8
	대전/충청(세종) (109)	70	26	4
	광주/전라 (92)	78	18	4
	대구/경북 (96)	41	48	12
	부산/울산/경남 (142)	50	42	8
이념 성향	강원/제주 (41)	51	44	5
	보수 (259)	27	68	5
	중도 (374)	58	33	9
	진보 (304)	87	11	2
지지 정당	모름/무응답 (66)	39	23	38
	더불어민주당 (481)	92	4	4
	국민의힘 (225)	14	81	5
	조국혁신당 (19)	75	15	10
	개혁신당 (40)	32	63	5
특검 수사 평가	무당층 (203)	32	47	21
	긍정 (598)	81	15	4
	부정 (333)	22	73	5
	모름/무응답 (72)	23	28	49

V. 최근 현안 관련 의견

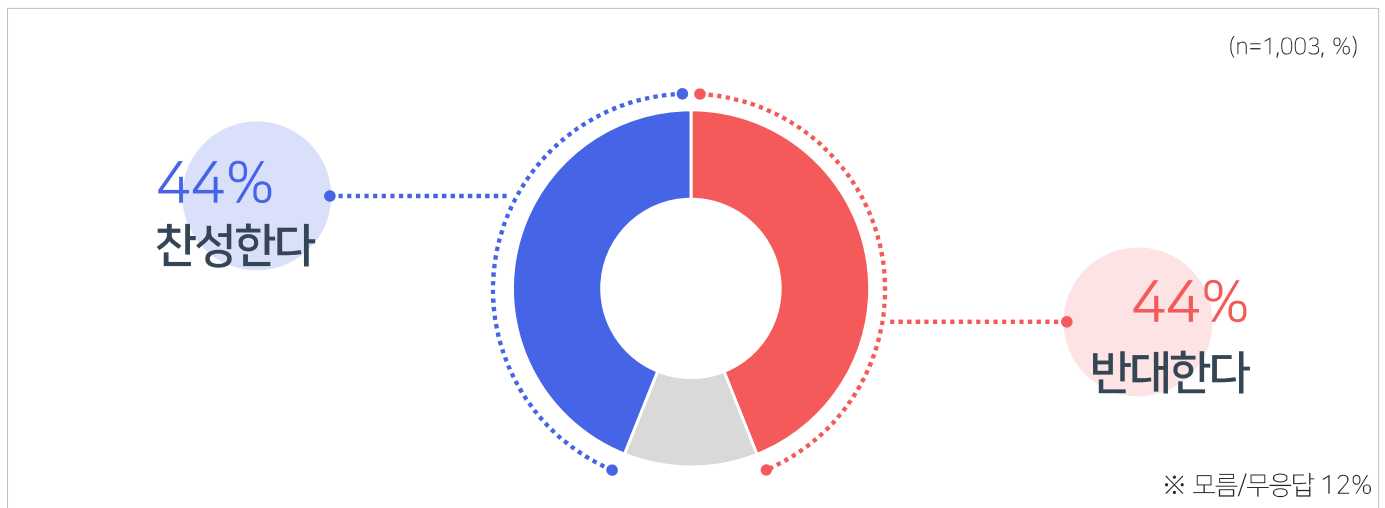
1. 노란봉투법 개혁법안 찬반

문14

최근 국회에서는 파업 손배소 제한 등 노동자 권리 보장을 강화한 노란봉투법이 통과되었습니다. 선생님께서는 이러한 법안에 대해 어떻게 생각하십니까? [보기 로테이션]

- 최근 국회를 통과한 노란봉투법에 대해서는 '찬성'과 '반대' 각 44%로 팽팽하게 맞서고 있음 (모름/무응답 12%).

- ✓ '찬성한다'는 40대(62%)와 50대(51%), 화이트칼라 종사자(50%), 진보 성향층(73%), 더불어민주당 지지층(73%)에서 특히 높음.
- ✓ '반대한다'는 70세 이상(56%), 보수 성향층(72%)과 중도 성향층(48%), 국민의힘 지지층(85%)과 개혁신당 지지층(88%)에서 높게 나타남.



구분	사례수	찬성한다	반대한다	모름/무응답
전체	(1,003)	44	44	12
연령	18세-29세 (140)	40	45	15
	30대 (150)	36	47	17
	40대 (169)	<u>62</u>	29	8
	50대 (208)	<u>51</u>	39	9
	60대 (179)	45	49	6
	70세 이상 (157)	25	<u>56</u>	19
직업	농/임/수산업 (30)	33	43	24
	자영업 (172)	49	44	8
	블루칼라 (182)	46	44	10
	화이트칼라 (267)	<u>50</u>	41	10
	주부 (167)	37	44	18
	학생 (83)	43	46	12
	무직/기타 (96)	35	49	16
	모름/무응답 (6)	12	72	16
이념 성향	보수 (259)	22	<u>72</u>	6
	중도 (374)	40	<u>48</u>	13
	진보 (304)	<u>73</u>	17	10
	모름/무응답 (66)	23	34	43
지지 정당	더불어민주당 (481)	<u>73</u>	16	11
	국민의힘 (225)	10	<u>85</u>	6
	조국혁신당 (19)	72	28	0
	개혁신당 (40)	7	<u>88</u>	5
	무당층 (203)	23	54	23

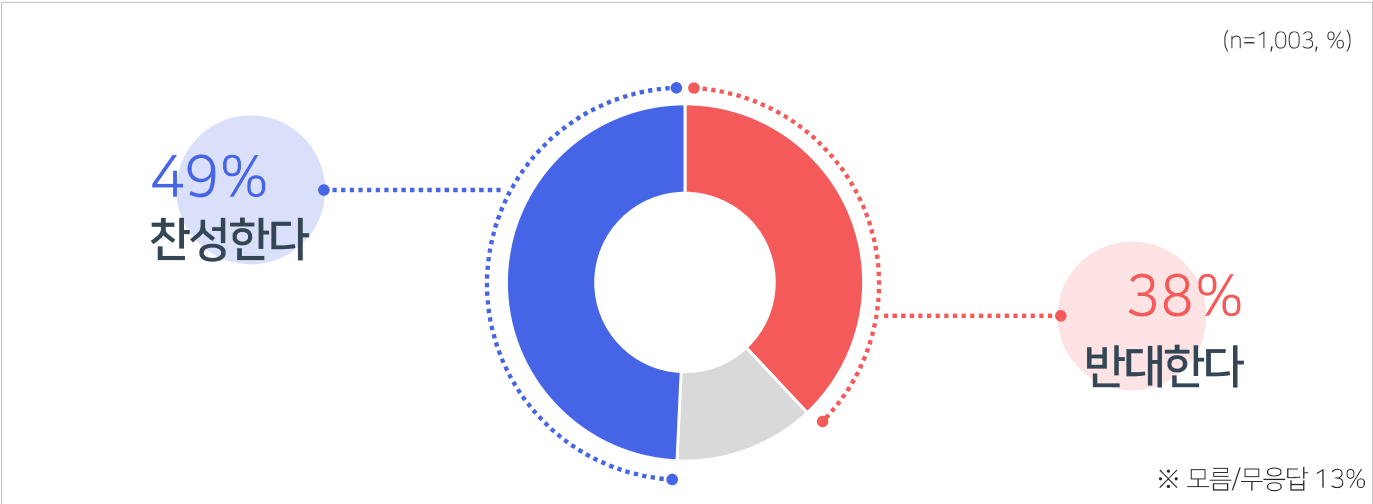
V. 최근 현안 관련 의견

2. 검찰청 폐지 찬반

문15

지난 7일 확정된 정부조직개편안에 따르면 검찰청을 폐지하고 기존 검찰 기능은 신설되는 공소청과 중대범죄수사청이 나눠 맡기로 했습니다. 선생님께서는 이에 대해 어떻게 생각하십니까? [보기 로테이션]

- 검찰청 폐지에 대한 의견을 살펴보면, ‘찬성한다’는 응답이 49%로 ‘반대한다’ 38% 대비 소폭 높게 나타남(모름/무응답 13%).
- ✓ ‘찬성한다’는 40대(68%)와 50대(64%), 광주/전라 지역(61%), 진보 성향층(78%), 더불어민주당 지지층(83%)에서 특히 높음.
- ✓ ‘반대한다’는 70세 이상(52%), 대구/경북 지역(53%), 보수 성향층(69%), 국민의힘 지지층(85%)에서 상대적으로 높게 나타남.



구분		사례수	찬성한다	반대한다	모름/무응답
전체		(1,003)	49	38	13
연령	18세-29세	(140)	42	41	17
	30대	(150)	39	45	16
	40대	(169)	68	24	8
	50대	(208)	64	28	9
	60대	(179)	49	42	9
	70세 이상	(157)	28	52	20
권역	서울	(188)	49	38	13
	인천/경기	(335)	50	38	12
	대전/충청(세종)	(109)	56	33	11
	광주/전라	(92)	61	25	14
	대구/경북	(96)	32	53	15
	부산/울산/경남	(142)	47	39	13
이념 성향	강원/제주	(41)	50	38	12
	보수	(259)	22	69	8
	중도	(374)	49	37	14
	진보	(304)	78	15	7
	모름/무응답	(66)	23	28	49
지지 정당	더불어민주당	(481)	83	9	8
	국민의힘	(225)	8	85	8
	조국혁신당	(19)	71	13	16
	개혁신당	(40)	15	70	16
	무당층	(203)	26	46	28

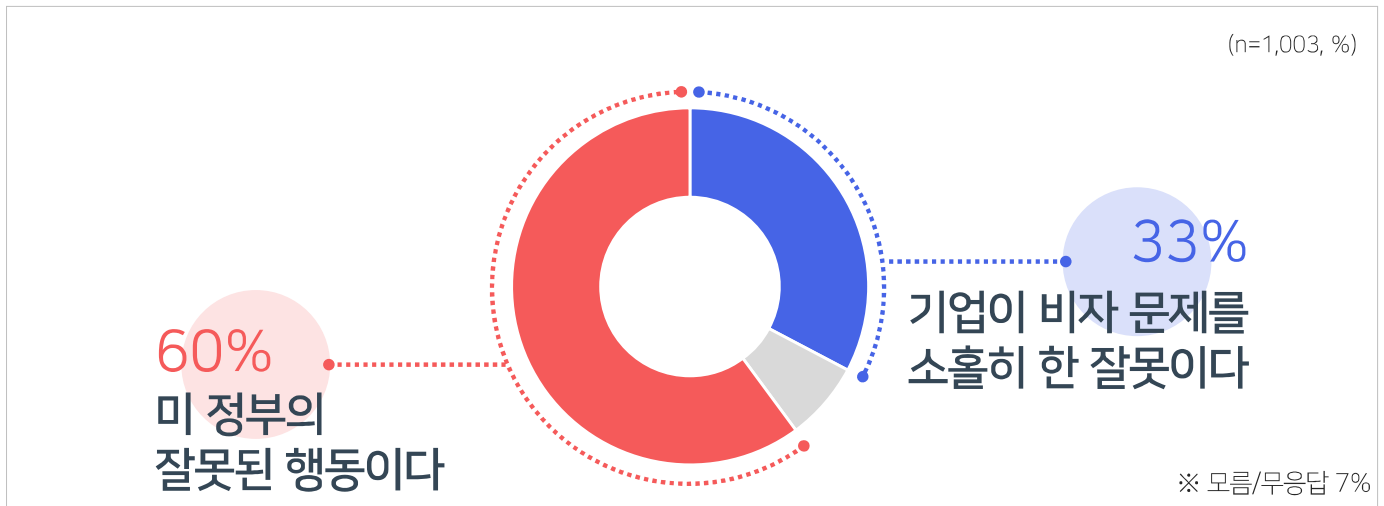
V. 최근 현안 관련 의견

3. 미 이민당국 현대차·LG공장 한국인 체포 의견

문16

한미정상회담 이후 미국 이민당국이 조지아주 현대차 및 LG에너지솔루션 공장을 급습해 한국인 300여명을 체포 및 구금한 사태에 대해 선생님께서는 어떻게 생각하십니까? [보기 로테이션]

- 미 이민당국이 현대차·LG 공장에서 한국인 노동자를 체포한 사건에 대해 10명 중 6명(60%)이 '미국 정부의 일방적인 체포와 구금은 잘못된 것'이라고 지적함. '현지 진출 기업들이 임직원들의 비자 문제를 소홀히 한 것이 잘못'이라는 응답은 33%였음(모름/무응답 7%).
- ✓ '미 정부의 잘못된 행동이다' 는 40대(74%), 50대(68%), 진보 성향층(74%), 더불어민주당 지지층(76%)에서 특히 높음.
- ✓ '기업이 비자 문제를 소홀히 한 잘못이다'는 30대 이하(18세-29세 46%, 30대 48%), 보수 성향층(46%), 국민의힘 지지층(49%), 개혁신당 지지층(48%)에서 상대적으로 높게 나타남.



구분	사례수	미국 정부의 일방적인 체포와 구금은 잘못된 행동이다	현지 진출 기업들이 임직원들의 비자 문제를 소홀히 한 것이 잘못이다	모름/무응답
전체	(1,003)	60	33	7
연령	18세-29세	47	46	8
	30대	42	48	11
	40대	74	22	4
	50대	68	26	6
	60대	63	32	6
	70세 이상	62	28	10
권역	서울	61	35	4
	인천/경기	59	32	9
	대전/충청(세종)	58	36	6
	광주/전라	69	28	3
	대구/경북	51	37	11
	부산/울산/경남	59	31	10
이념 성향	강원/제주	72	26	2
	보수	47	46	8
	중도	59	33	8
	진보	74	23	2
	모름/무응답	51	24	25
지지 정당	더불어민주당	76	20	3
	국민의힘	45	49	7
	조국혁신당	80	20	0
	개혁신당	44	48	8
	무당층	43	40	16

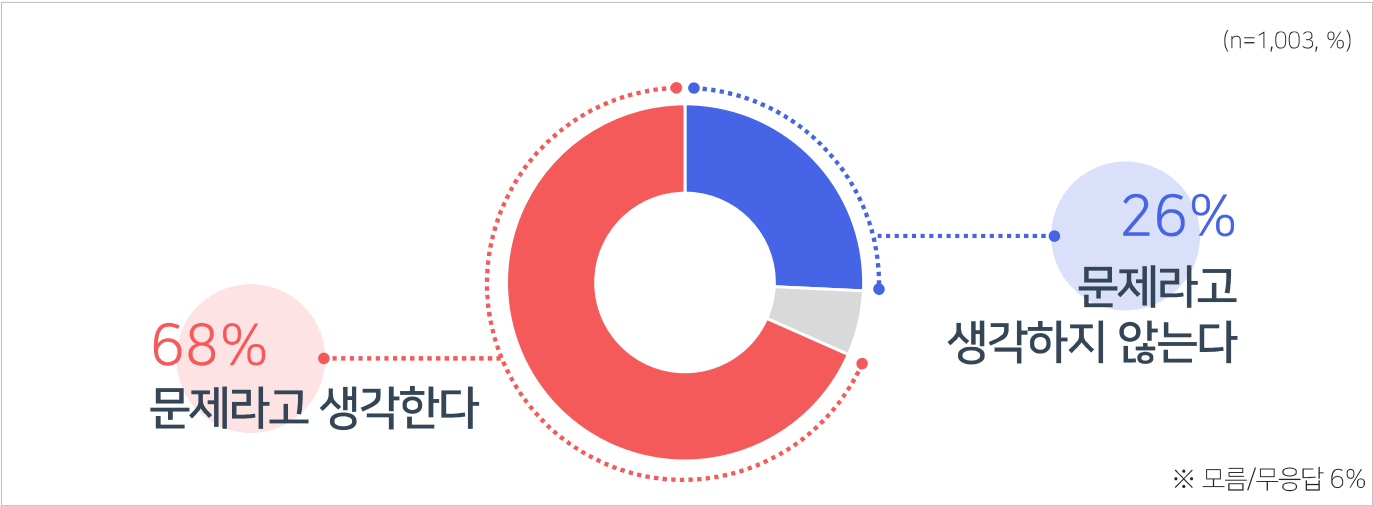
V. 최근 현안 관련 의견

4. 트럼프 대통령 이민단속·한미관계 입장 평가

문17

미국 이민당국이 동맹국인 한국인을 체포한 이후, 트럼프 대통령은 “이민단속국이 할 일을 한 것”이라는 입장을 밝혔습니다. 또 이번 일로 “한국과의 관계가 나빠지지 않을 것”이라고 말했습니다. 이에 대해 선생님께서는 어떻게 생각하십니까? [보기 로테이션]

- 미 이민당국의 한국인 체포 이후 밝힌 트럼프 대통령의 한미관계 입장에 대해 68%가 ‘동맹국인 한국을 배려하지 않은 것은 문제’라고 지적인 반면, 26%는 ‘불법체류자를 절차대로 처리하는 것이므로 문제라고 생각하지 않는다’고 답함(모름/무응답 6%).
- ✓ ‘문제라고 생각한다’는 40대 이상(40대 81%, 50대 76%, 60대 77%, 70세 이상 75%), 진보 성향층(81%), 더불어민주당 지지층(83%)에서 특히 높음.
- ✓ ‘문제라고 생각하지 않는다’는 30대 이하(18세-29세 51%, 30대 40%), 보수 성향층(38%), 국민의힘 지지층(37%), 개혁신당 지지층(41%)에서 상대적으로 높게 나타남.



구분	사례수	동맹국인 한국을 배려하지 않은 것은 문제라고 생각한다	불법체류자를 절차대로 처리하는 것이므로 문제라고 생각하지 않는다	모름/무응답
전체	(1,003)	68	26	6
연령	18세-29세 (140)	43	51	6
	30대 (150)	52	40	9
	40대 (169)	81	15	4
	50대 (208)	76	19	5
	60대 (179)	77	18	5
	70세 이상 (157)	75	17	8
권역	서울 (188)	65	31	4
	인천/경기 (335)	70	24	5
	대전/충청(세종) (109)	66	26	8
	광주/전라 (92)	69	27	4
	대구/경북 (96)	65	26	9
	부산/울산/경남 (142)	69	24	8
이념 성향	강원/제주 (41)	79	18	2
	보수 (259)	58	38	4
	중도 (374)	68	25	6
	진보 (304)	81	17	2
	모름/무응답 (66)	53	19	28
지지 정당	더불어민주당 (481)	83	13	3
	국민의힘 (225)	59	37	4
	조국혁신당 (19)	77	23	0
	개혁신당 (40)	57	41	2
	무당층 (203)	49	36	15

2025년 정치·사회현안 여론조사(7차)

연구기관 (주)코리아리서치인터내셔널

발행명 MBC 2025년 정치·사회현안 여론조사(7차)

발행일 2025년 9월 11일

발행처 (주)코리아리서치인터내셔널
서울시 서초구 사임당로 18, 석오빌딩
TEL : 02-3415-5100

<비매품>