

**MBC** 귀중

2025년  
설날 특집  
정치·사회현안  
여론조사(1차)

결과 보고서

---

2025. 1. 29.

## 일러두기

- 본 조사의 값은 소수점 첫째자리에서 반올림하여 정수로 표기하였으므로, 세부항목의 합이 100%가 되지 않을 수 있습니다.
- 중복응답 문항의 경우 합이 100%를 초과할 수 있습니다.
- 척도형 문항(예: 매우 + 다소)의 두 개 응답을 합산하여 제시하는 경우 소수점 첫째 자리에서 합산하여 반올림하였으므로 척도의 단순합과 차이가 있을 수 있습니다.
- 응답 사례수가 적은 경우 해석에 유의하여 주십시오.
- 언론 공표 혹은 인용 시에는 조사개요를 참고하여 중앙선거여론조사심의위원회의 선거 여론조사 결과 공표 · 보도지침에 따라 주시기 바랍니다.

---

# 목차

## 1장. 조사의 개요

I. 조사의 목적	6
II. 조사 설계	7
III. 조사 내용	8
IV. 표본의 특성	9

## 2장. 조사 결과 분석

I. 정당 및 차기 대선후보	11
1. 정당지지도	11
2. 차기 대선후보 선호도	12
II. 각종 현안	13
1. 윤석열 대통령 현재 변론 평가	13
2. 윤석열 대통령 공수처 수사 거부 평가	14
3. 민주당 발목잡기식 대응 평가	15
4. 윤석열 대통령 내란수괴 혐의 동의 여부	16
5. 국민의힘과 윤석열 대통령 관계 평가	17

---

---

# 목차

6. 서부지법 사태 폭동 인식 평가	18
7. 최상목 권한대행 역할 수행 평가	19
8. 내란특검법 찬성 여부	20
9. 현재 탄핵 심판 의견	21
10. 조기 대선 관련 의견	22
11. 트럼프 정부 출범 한반도 영향	23
12. 트럼프 정부 출범 무역/통상 영향	24
13. 올해 경제 전망	25
14. 경제 회복 예상 시기	26

# 1장

## 조사의 개요

I. 조사의 목적

II. 조사 설계

III. 조사 내용

IV. 표본의 특성

# I. 조사의 목적

본 조사는, 전국에 거주하는 만 18세 이상의 남녀를 대상으로, 전반적인 주요 정치·사회현안에 대한 여론을 파악하여 MBC 보도용 자료로 활용하는 데 그 목적이 있음.

조사의 목적 및 기대효과를 흐름도(Flow-Chart)로 살펴보면 아래와 같음

조사대상

전국 만 18세 이상 남녀



수집자료

- 정당 및 차기 대선 후보
- 각종 현안



기대효과

전반적인 주요 현안에 대한 여론파악

보도 자료로 활용

## II. 조사 설계

### 2025년 설날 특집 정치·사회 여론조사(1차) (2025. 1. 29.)

조사 의뢰자	MBC
조사 기관	(주)코리아리서치인터내셔널
조사 지역	전국
조사 기간	2025년 1월 27일 ~ 1월 28일(2일간)
조사 대상	전국에 거주하는 만 18세 이상 남녀
조사 방법	국내 통신 3사가 제공하는 휴대전화 가상(안심)번호(100%)를 이용한 전화면접조사
표본 크기	1,004명(가중값 적용 사례수: 1,004명)
피조사자 선정방법	성/연령/지역별로 피조사자를 할당
응답률	18.9%(총 5,308명과 통화하여 그 중 1,004명이 응답 완료)
가중치값 산출 및 적용방법	성/연령/지역별 가중값 부여(셀가중) (2024년 12월 말 행정안전부 주민등록인구통계 기준)
표본 오차	95% 신뢰수준에서 $\pm 3.1\%$ point

## 2025년 설날 특집 정치·사회 여론조사(1차) (2025. 1. 29.)

### 정당 및 차기 대선 후보

- 정당지지도
- 차기 대선후보 선호도

### 각종 현안

- 윤석열 대통령 현재 변론 평가
- 윤석열 대통령 공수처 수사 거부 평가
- 민주당 발목잡기식 대응 평가
- 윤석열 대통령 내란수괴 혐의 동의 여부
- 국민의힘과 윤석열 대통령 관계 평가
- 서부지법 사태 폭동 인식 평가
- 최상목 권한대행 역할 수행 평가
- 내란특검법 찬성 여부
- 현재 탄핵 심판 의견
- 조기 대선 관련 의견
- 트럼프 정부 출범 한반도 영향
- 트럼프 정부 출범 무역/통상 영향
- 올해 경제 전망
- 경제 회복 예상 시기



## IV. 표본의 특성

구분		실제조사 사례수	%	가중값 적용 기준 사례수	%
전체		(1,004)	100	(1,004)	100
성별	남성	(502)	50	(503)	50
	여성	(502)	50	(501)	50
연령	18세-29세	(146)	15	(157)	16
	30대	(148)	15	(151)	15
	40대	(174)	17	(174)	17
	50대	(199)	20	(198)	20
	60대	(185)	18	(174)	17
	70세 이상	(152)	15	(150)	15
지역	서울	(190)	19	(188)	19
	인천/경기	(324)	32	(326)	32
	대전/충청(세종)	(105)	10	(106)	11
	광주/전라	(96)	10	(97)	10
	대구/경북	(98)	10	(97)	10
	부산/울산/경남	(148)	15	(149)	15
	강원/제주	(43)	4	(41)	4

## 2장

# 조사 결과 분석

I. 정당 및 차기 대선후보

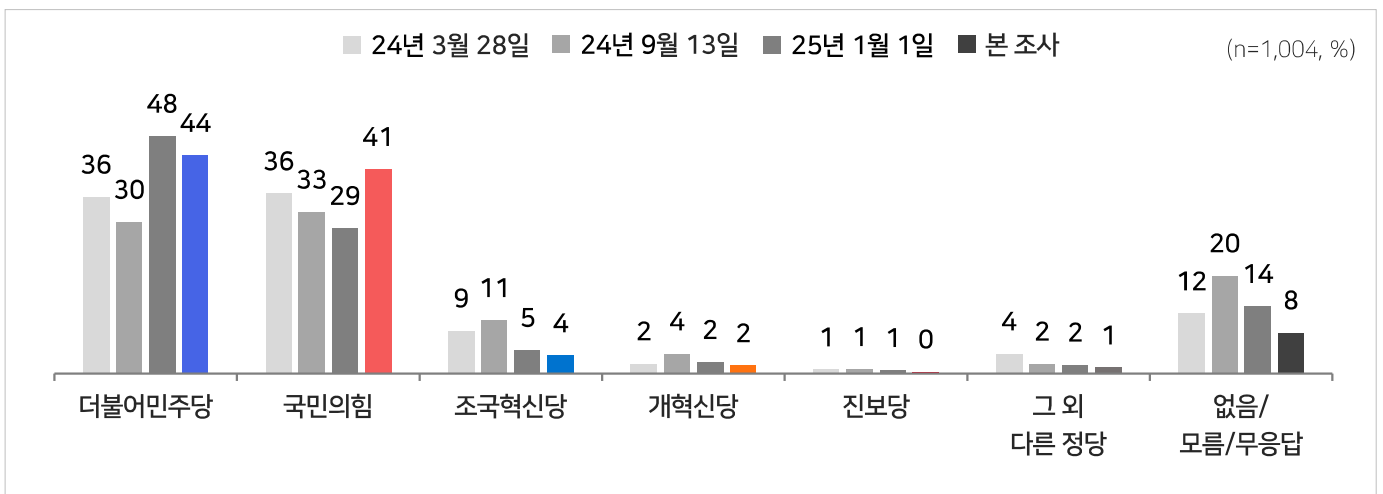
II. 각종 현안

# I. 정당 및 차기 대선후보

## 1. 정당지지도

문1 선생님께서는 다음 중 어느 정당을 지지하십니까? 순서는 무작위순입니다.  
 문1-1 그래도 조금이라도 더 낫다고 생각되는 정당은요? 보기는 이전에 불러드린 순서와 동일합니다.

- 정당지지도는 '더불어민주당'이 44%로 가장 높았고, 다음으로 '국민의힘' 41%, '조국혁신당' 4%, '개혁신당' 2% 순임('태도유보(없다+모름/무응답)' 8%).
  - 지난 1월 1일 조사 대비, '더불어민주당'은 4%p 감소한 반면, '국민의힘'은 12%p 상승함.
  - 더불어민주당과 국민의힘 지지도는 오차범위 내 각축 상황임.
- '더불어민주당'은 40대(59%), 50대(53%), 광주/전라(77%), 화이트칼라(52%), 진보 성향층(81%)에서 특히 높았음.
- '국민의힘'은 60세 이상(60대 56%, 70세 이상 59%), 대구/경북(57%), 주부(52%), 보수 성향층(83%)에서 비교적 높게 나타남.



구분	사례수	더불어 민주당	국민의힘	조국혁신당	개혁신당	진보당	그 외 다른 정당	없음/모름/무응답
전체	(1,004)	44	41	4	2	0	1	8
연령	18세-29세 (146)	40	29	5	1	1	1	24
	30대 (148)	38	38	3	5	0	2	14
	40대 (174)	59	28	5	2	1	2	4
	50대 (199)	53	38	4	1	1	1	2
	60대 (185)	36	56	3	1	0	1	3
	70세 이상 (152)	35	59	1	1	0	0	5
지역	서울 (190)	45	38	4	4	0	3	5
	인천/경기 (324)	43	44	3	1	0	1	8
	대전/충청(세종) (105)	47	39	4	3	0	0	7
	광주/전라 (96)	77	7	7	0	1	2	6
	대구/경북 (98)	24	57	3	0	0	1	16
	부산/울산/경남 (148)	35	51	3	1	1	1	9
직업	강원/제주 (43)	39	45	2	0	0	2	11
	농/임/수산업 (26)	48	44	4	0	0	0	4
	자영업 (177)	42	46	5	1	0	1	6
	블루칼라 (184)	42	40	5	4	0	1	8
	화이트칼라 (291)	52	31	4	2	0	2	8
	주부 (168)	39	52	2	0	0	1	6
	학생 (69)	45	24	4	1	2	1	22
이념 성향	무직/기타 (89)	30	58	2	0	1	1	7
	보수 (354)	9	83	1	3	0	1	4
	중도 (333)	52	28	5	2	0	0	12
	진보 (269)	81	6	5	0	1	3	5
	모름/무응답 (48)	36	26	4	0	0	0	34

# I. 정당 및 차기 대선후보

## 2. 차기 대선후보 선호도

문2 차기 대통령 선거 후보로 거론되고 있는 다음 인물 중에서 누가 가장 낫다고 생각하십니까? 보기는 무작위순입니다.

- 차기 대선후보 선호도를 살펴보면, '이재명' 대표가 36%로 가장 높은 비율로 나타났으며, 뒤이어 '김문수' 장관 17%, '오세훈' 시장 7%, '홍준표' 시장 6%, '한동훈' 전 대표 5% 순으로 나타남('태도유보(없다+모름/무응답)' 17%).
  - 더불어민주당 지지층(n=441)에서는 '이재명'이 77%로 가장 높게 나타남.
  - 한편, 국민의힘 지지층(n=418)에서 '김문수'(39%), '오세훈'(15%), '홍준표'(13%), '한동훈'(10%) 순으로 높음.
  - 20대(n=146)와 30대(n=148)의 경우, 타 연령대에 비해 유보층 비율이 높았음(20대: 36%, 30대: 24%)
- '이재명' 대표는 40대(53%), 광주/전라(65%), 진보 성향층(68%), 더불어민주당 지지층(77%)에서 상대적으로 높게 나타남.
- '김문수' 장관은 70세 이상(30%), 부산/울산/경남(24%) 및 대구/경북(23%), 보수 성향층(37%), 국민의힘 지지층(39%)에서 비교적 높음.



\* 김문수는 이번 조사에서 추가되었음

구분	사례수	이재명	김문수	오세훈	홍준표	한동훈	김동연	안철수	우원식	이준석	유승민	김경수	원희룡	김부겸	기타	없음/ 모름/ 무응답
전체	(1,004)	36	17	7	6	5	2	2	2	1	1	1	1	1	0	17
연령	18세-29세 (146)	27	5	5	9	3	4	5	1	2	3	1	0	1	0	36
	30대 (148)	28	10	3	15	3	1	5	2	3	1	0	2	1	1	24
	40대 (174)	53	10	2	6	5	1	2	1	1	2	2	0	1	1	15
	50대 (199)	45	23	8	2	4	4	1	4	0	0	1	1	1	0	6
	60대 (185)	32	24	13	3	6	4	1	1	1	1	2	1	0	1	10
70세 이상 (152)	29	30	10	5	9	1	0	1	1	1	0	1	1	0	12	
지역	서울 (190)	36	13	6	5	7	2	4	4	2	2	1	1	0	1	16
	인천/경기 (324)	36	20	8	5	6	3	2	1	1	2	0	1	1	0	15
	대전/충청(세종) (105)	41	14	5	4	2	5	2	1	3	3	1	1	0	2	18
	광주/전라 (96)	65	4	0	3	1	1	0	3	2	0	2	0	1	1	17
	대구/경북 (98)	20	23	11	13	6	0	2	1	1	1	0	2	1	0	19
부산/울산/경남 (148)	29	24	8	12	4	1	2	1	2	0	2	0	1	0	16	
강원/제주 (43)	27	19	11	0	5	7	0	0	0	0	2	5	2	0	22	
이념 성향	보수 (354)	9	37	12	11	8	1	2	0	2	1	1	2	0	0	14
	중도 (333)	42	10	6	5	5	3	3	3	2	2	1	0	1	1	17
	진보 (269)	68	1	1	0	1	4	1	1	0	1	2	0	1	1	15
	모름/무응답 (48)	22	10	2	12	2	0	2	2	4	0	0	2	0	0	42
지지 정당	더불어민주당 (441)	77	0	0	1	1	5	1	2	0	1	1	0	2	0	8
	국민의힘 (418)	1	39	15	13	10	0	2	0	1	0	0	2	0	0	15
	무당층 (76)	7	4	5	6	4	1	3	2	1	5	1	0	0	0	61

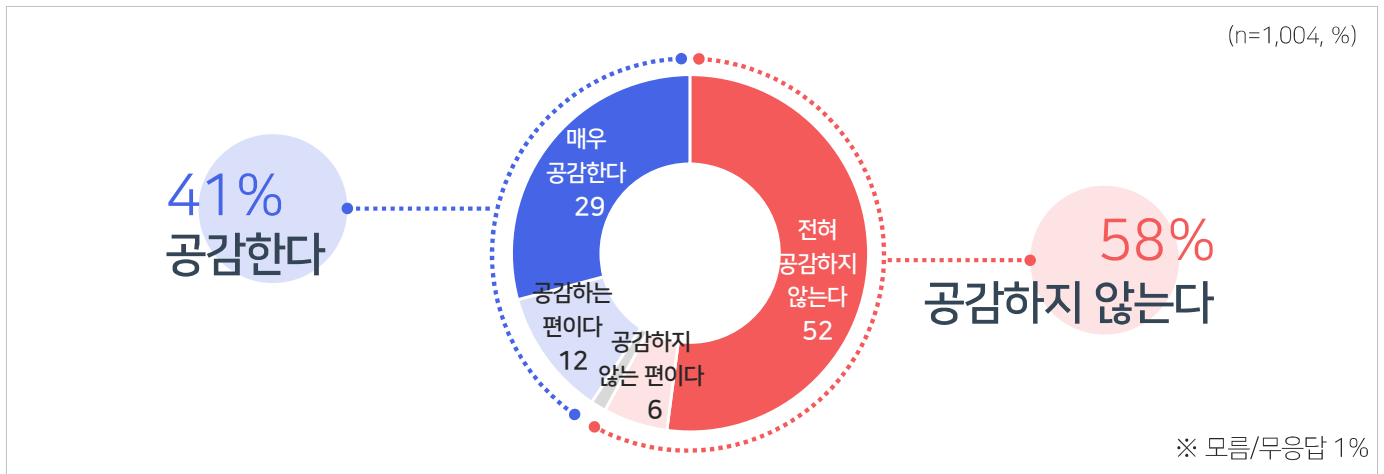
## II. 각종 현안

### 1. 윤석열 대통령 헌재 변론 평가

문3

윤석열 대통령은 비상계엄이 야당에 대한 경고성 계엄이었다며, 탄핵 사유에 해당되지 않는다고 주장하였습니다. 선생님은 이러한 의견에 공감하십니까?

- 윤석열 대통령 헌재 변론에 대해서는 '공감하지 않는다(전혀+공감하는지 않는 편)' 는 응답이 58%로, '공감한다(매우+공감하는 편)'라는 응답(41%) 대비 17%p 높았음.
- ✓ '공감하지 않는다'는 40대(73%), 광주/전라(82%), 진보 성향층(90%), 더불어민주당 지지층(96%)에서 상대적으로 높게 나타남.
- ✓ '공감한다'는 70세 이상(58%), 대구/경북(59%), 보수 성향층(77%), 국민의힘 지지층(88%)에서 비교적 높게 나타남.



구분	사례수	매우 공감한다	공감하는 편이다	공감하지 않는 편이다	전혀 공감하지 않는다	종합평가			
						공감한다	공감하지 않는다	모름/무응답	
전체	(1,004)	29	12	6	52	41	58	1	
연령	18세-29세	(146)	17	16	14	51	32	65	2
	30대	(148)	26	11	8	53	36	62	2
	40대	(174)	19	8	4	69	27	73	0
	50대	(199)	33	7	2	58	39	60	1
	60대	(185)	39	14	2	44	53	46	1
	70세 이상	(152)	43	16	6	34	58	40	2
지역	서울	(190)	20	11	8	58	31	66	3
	인천/경기	(324)	31	12	4	52	43	56	1
	대전/충청(세종)	(105)	31	9	4	56	40	60	0
	광주/전라	(96)	14	4	8	74	18	82	0
	대구/경북	(98)	40	20	9	27	59	37	4
	부산/울산/경남	(148)	38	10	6	44	48	50	2
이념 성향	강원/제주	(43)	28	19	4	49	48	52	0
	보수	(354)	58	19	6	15	77	21	1
	중도	(333)	18	10	6	64	29	70	1
	진보	(269)	6	3	4	86	10	90	1
	모름/무응답	(48)	20	13	11	48	33	59	7
지지 정당	더불어민주당	(441)	2	1	5	91	4	96	0
	국민의힘	(418)	66	22	6	5	88	11	1
	무당층	(76)	6	19	17	48	25	66	10

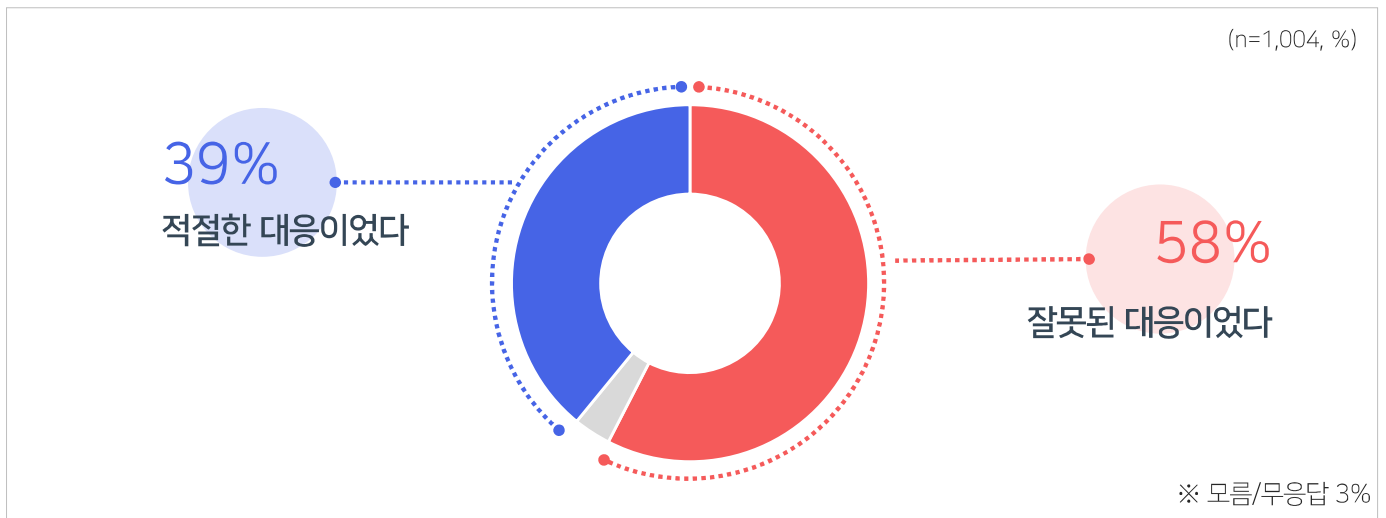
## II. 각종 현안

### 2. 윤석열 대통령 공수처 수사 거부 평가

문4

윤석열 대통령은 최근 탄핵심판과 관련하여 공수처 수사는 불법이라며 수사에 응하지 않았습니다. 선생님께서는 다음 의견 중 어디에 더 공감하십니까? [보기 1~2 로테이션]

- 윤석열 대통령 공수처 수사 거부에 대해서는 '잘못된 대응이었다' 라는 응답이 58%로, '적절한 대응이었다'라는 응답(39%)보다 19%p 높게 나타남.
- ✓ '잘못된 대응이었다'는 18세-29세(65%), 40대(74%), 광주/전라(87%), 진보 성향층(90%), 더불어민주당 지지층(96%)에서 상대적으로 높음.
- ✓ '적절한 대응이었다'는 70세 이상(54%), 대구/경북(54%), 보수 성향층(74%), 국민의힘 지지층(86%)에서 비교적 높게 나타남.



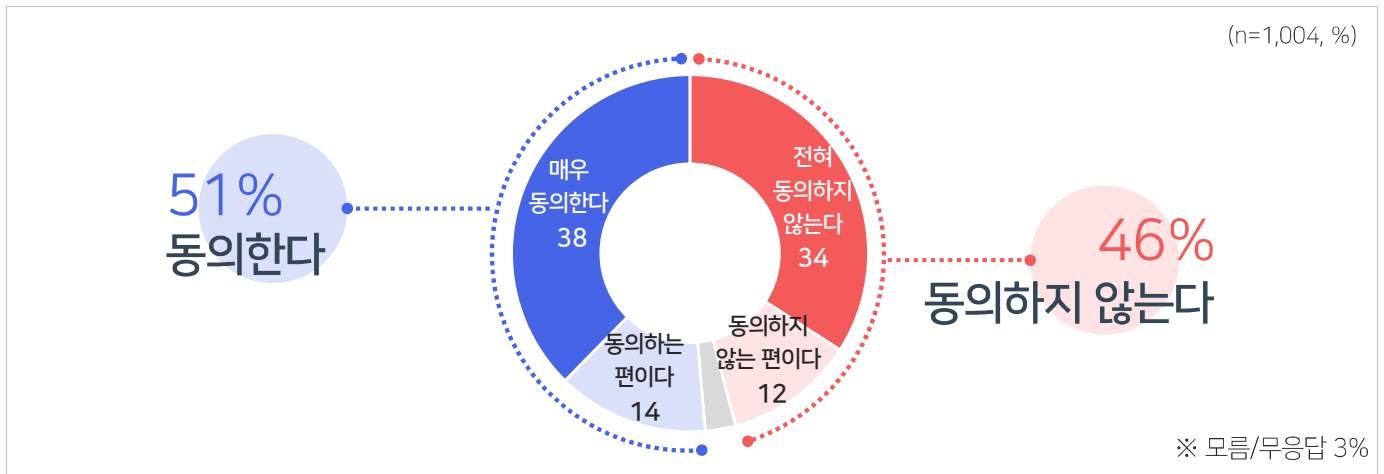
구분	사례수	불법수사에 응하지 않는 것으로 적절한 대응이었다	합법적 수사를 부인하는 것으로 잘못된 대응이었다	모름/무응답
전체	(1,004)	39	58	3
연령	18세-29세 (146)	29	65	6
	30대 (148)	42	56	2
	40대 (174)	25	74	1
	50대 (199)	38	61	1
	60대 (185)	48	47	5
	70세 이상 (152)	54	40	6
지역	서울 (190)	34	62	4
	인천/경기 (324)	41	57	2
	대전/충청(세종) (105)	38	59	3
	광주/전라 (96)	12	87	1
	대구/경북 (98)	54	36	10
	부산/울산/경남 (148)	48	48	4
이념 성향	강원/제주 (43)	49	50	1
	보수 (354)	74	22	4
	중도 (333)	28	70	2
	진보 (269)	9	90	1
지지 정당	모름/무응답 (48)	28	51	21
	더불어민주당 (441)	3	96	1
	국민의힘 (418)	86	10	4
	무당층 (76)	16	70	14

## II. 각종 현안

### 3. 민주당 발목잡기식 대응 평가

문5 제1야당 더불어민주당이 탄핵국면에서 정부와 여당을 발목잡기 한다는 의견에 대해 선생님께서는 동의하십니까?

- 더불어민주당이 탄핵국면에서 정부와 여당을 발목잡기 한다는 의견에 대해 '동의한다(매우+동의하는 편)'는 응답이 51%로, '동의하지 않는다(전혀+동의하지 않는 편)'라는 응답은 46% 보다 오차범위 내에서 비슷하게 나타남.
- ✓ '동의한다'는 70세 이상(63%), 대구/경북(72%) 및 부산/울산/경남(63%), 보수 성향층(85%), 국민의힘 지지층(94%)에서 특히 높았음.
- ✓ '동의하지 않는다'는 40대(62%), 광주/전라(79%), 진보 성향층(79%), 더불어민주당 지지층(85%)에서 비교적 높게 나타남.



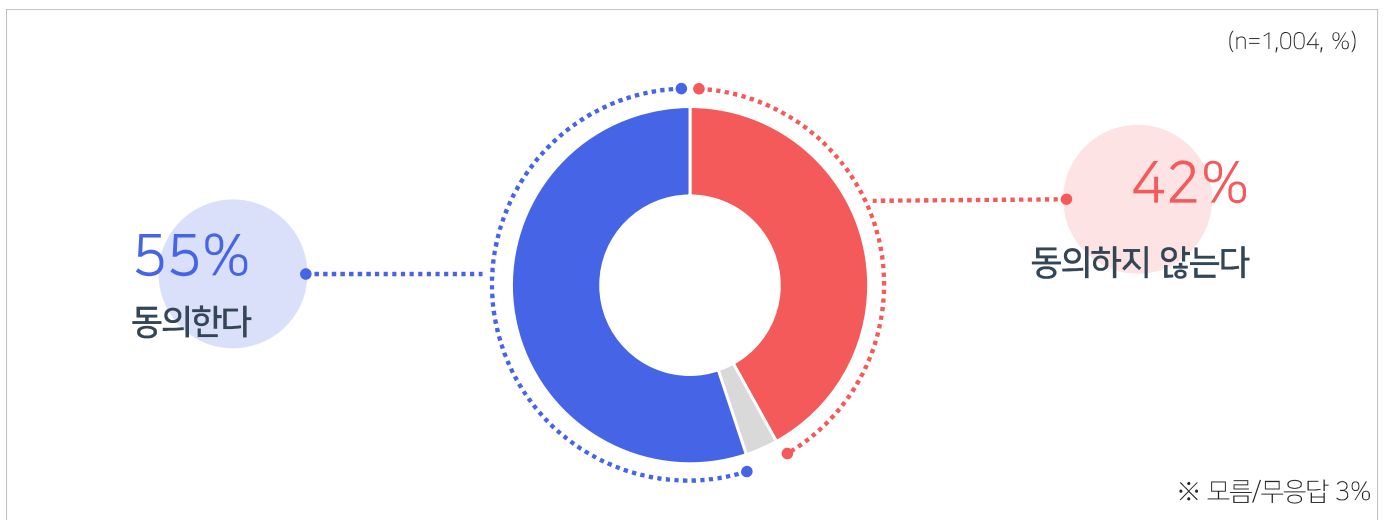
구분	사례수	매우 동의한다	동의하는 편이다	동의하지 않는 편이다	전혀 동의하지 않는다	종합평가			
						동의한다	동의하지 않는다	모름/무응답	
전체	(1,004)	38	14	12	34	51	46	3	
연령	18세-29세	(146)	21	27	24	19	48	43	9
	30대	(148)	36	19	14	28	55	42	3
	40대	(174)	28	10	10	52	37	62	1
	50대	(199)	37	12	10	40	49	50	1
	60대	(185)	52	7	7	34	58	40	1
	70세 이상	(152)	54	9	7	28	63	35	2
지역	서울	(190)	33	16	12	38	49	50	2
	인천/경기	(324)	38	15	12	32	53	45	2
	대전/충청(세종)	(105)	37	8	16	33	45	49	6
	광주/전라	(96)	10	10	16	63	20	79	1
	대구/경북	(98)	56	17	8	18	72	26	2
	부산/울산/경남	(148)	49	14	7	27	63	34	4
	강원/제주	(43)	40	10	16	29	50	45	5
이념 성향	보수	(354)	70	15	3	10	85	13	1
	중도	(333)	27	15	15	40	42	55	3
	진보	(269)	10	11	18	61	21	79	1
	모름/무응답	(48)	30	10	15	22	40	38	22
지지 정당	더불어민주당	(441)	3	10	18	67	13	85	1
	국민의힘	(418)	81	12	2	3	94	5	1
	무당층	(76)	19	30	25	8	49	34	17

## II. 각종 현안

### 4. 윤석열 대통령 내란수괴 혐의 동의 여부

문6 윤석열 대통령의 내란수괴 혐의에 대해 선생님께서는 어떻게 생각하십니까? [보기 1~2 로테이션]

- 윤석열 대통령의 내란수괴 혐의에 대해서는 '동의한다'는 응답이 55%로, '동의하지 않는다'는 응답 42%보다 높게 나타남.
- ✓ '동의한다'는 40대(71%), 광주/전라(84%), 진보 성향층(89%), 더불어민주당 지지층(94%)에서 특히 높게 나타남.
- ✓ '동의하지 않는다'는 60세 이상(60대 52%, 70세 이상 58%), 대구/경북(59%) 및 부산/울산/경남(53%), 보수 성향층(77%), 국민의힘 지지층(88%)에서 비교적 높게 나타남.



구분	사례수	내란수괴 혐의에 동의한다	내란수괴 혐의에 동의하지 않는다	모름/무응답
전체	(1,004)	55	42	3
연령	18세-29세 (146)	61	34	5
	30대 (148)	54	41	5
	40대 (174)	<u>71</u>	28	1
	50대 (199)	58	41	1
	60대 (185)	47	<u>52</u>	1
	70세 이상 (152)	36	<u>58</u>	6
지역	서울 (190)	60	36	4
	인천/경기 (324)	53	44	2
	대전/충청(세종) (105)	63	35	2
	광주/전라 (96)	<u>84</u>	15	1
	대구/경북 (98)	35	<u>59</u>	7
	부산/울산/경남 (148)	43	<u>53</u>	3
강원/제주 (43)	48	50	2	
이념 성향	보수 (354)	20	<u>77</u>	3
	중도 (333)	66	32	2
	진보 (269)	<u>89</u>	10	1
	모름/무응답 (48)	48	32	21
지지 정당	더불어민주당 (441)	<u>94</u>	5	2
	국민의힘 (418)	10	<u>88</u>	3
	무당층 (76)	54	31	14

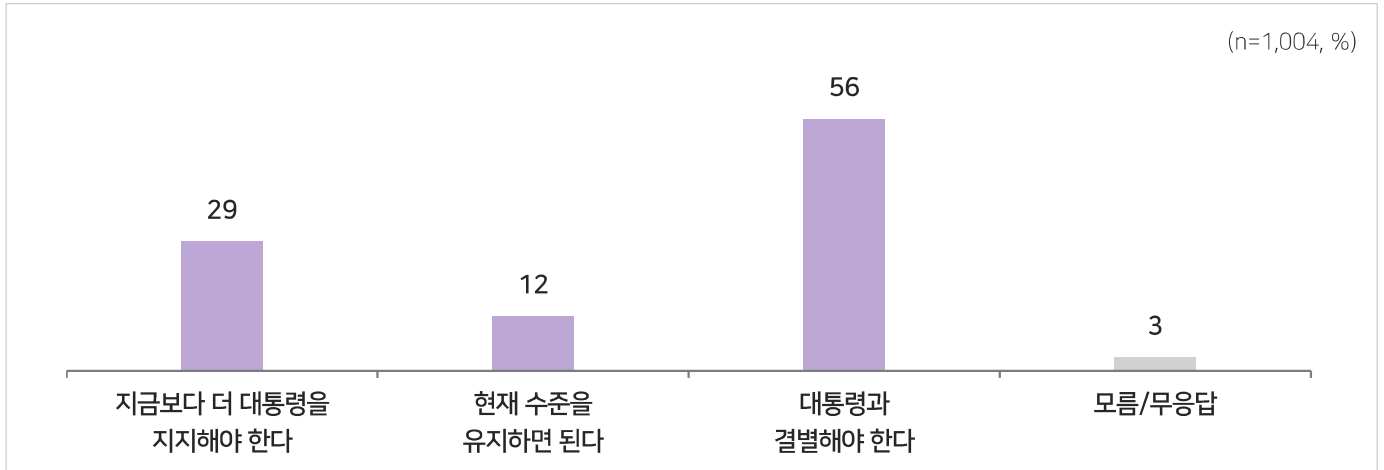


## II. 각종 현안

### 5. 국민의힘과 윤석열 대통령 관계 평가

문7 선생님께서는 앞으로 국민의힘이 윤석열 대통령과 어떤 관계를 가져가야 한다고 생각하십니까?

- 앞으로 국민의힘이 '대통령과 결별해야 한다'라는 응답 56%, '지금보다 더 대통령을 지지해야 한다'라는 응답 29%로 나타남.
  - ☞ 보수층에서는 '더 지지' 57%, '결별' 24%(중도층: '더 지지' 19%, '결별' 66%)였으며,
  - ☞ 국민의힘 지지층에서는 '더 지지' 65%, '결별' 14%(무당층: '더 지지' 8%, '결별' 55%)였음.
- ✓ '대통령과 결별해야 한다'는 40대(70%), 광주/전라(79%), 진보 성향층(87%), 더불어민주당 지지층(91%)에서 비교적 높게 나타남.
- ✓ '지금보다 더 대통령을 지지해야 한다'는 70세 이상(38%), 대구/경북(41%), 보수 성향층(57%), 국민의힘 지지층(65%)에서 상대적으로 높게 나타남.



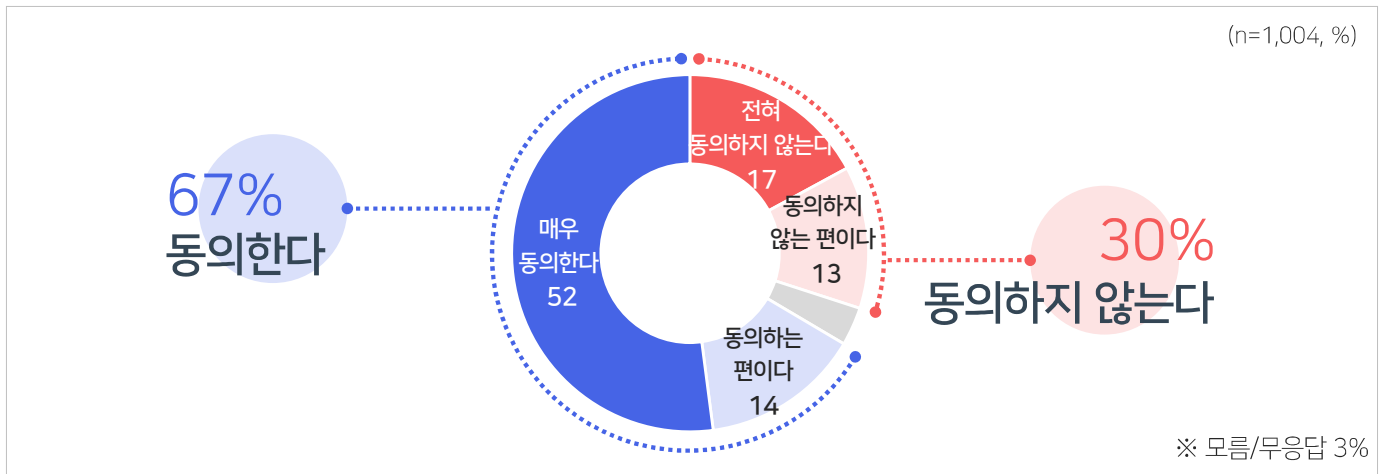
구분	사례수	지금보다 더 대통령을 지지해야 한다	현재 수준을 유지하면 된다	대통령과 결별해야 한다	모름/무응답
전체	(1,004)	29	12	56	3
연령	18세-29세 (146)	21	16	61	2
	30대 (148)	28	15	53	3
	40대 (174)	20	9	<u>70</u>	2
	50대 (199)	31	9	58	2
	60대 (185)	34	12	50	3
	70세 이상 (152)	<u>38</u>	13	43	5
지역	서울 (190)	25	12	62	1
	인천/경기 (324)	30	12	56	2
	대전/충청(세종) (105)	30	9	57	4
	광주/전라 (96)	8	8	<u>79</u>	5
	대구/경북 (98)	<u>41</u>	15	38	7
	부산/울산/경남 (148)	34	16	47	2
	강원/제주 (43)	34	10	51	4
이념 성향	보수 (354)	<u>57</u>	17	24	2
	중도 (333)	19	11	66	3
	진보 (269)	6	6	<u>87</u>	2
	모름/무응답 (48)	22	17	49	11
지지 정당	더불어민주당 (441)	2	4	<u>91</u>	2
	국민의힘 (418)	<u>65</u>	19	14	2
	무당층 (76)	8	26	55	11

## II. 각종 현안

### 6. 서부지법 사태 폭동 인식 평가

문8 선생님께서는 서부지법 사태가 법질서를 훼손한 폭동이라는 주장에 동의하십니까? 동의하지 않으십니까?

- 서부지법 사태가 법질서를 훼손한 폭동이라는 주장에 대해 '동의한다(매우+동의하는 편)'는 응답이 67%로, '동의하지 않는다(전혀+동의하지 않는 편)'는 응답(30%)보다 2배 이상 높음 ('모름/무응답' 3%).
- ✓ '동의한다'는 40대(74%), 50대(73%), 광주/전라(81%), 강원/제주(80%), 진보 성향층(85%), 더불어민주당 지지층(87%)에서 비교적 높게 나타남.
- ✓ '동의하지 않는다'는 70세 이상(43%), 대구/경북(45%), 보수 성향층(46%), 국민의힘 지지층(52%)에서 상대적으로 높음.



구분	사례수	매우 동의한다	동의하는 편이다	동의하지 않는 편이다	전혀 동의하지 않는다	종합평가			
						동의한다	동의하지 않는다	모름/무응답	
전체	(1,004)	52	14	13	17	67	30	3	
연령	18세-29세	(146)	42	23	17	9	65	26	9
	30대	(148)	53	18	15	11	70	26	3
	40대	(174)	64	10	9	15	74	23	3
	50대	(199)	64	9	8	18	73	26	1
	60대	(185)	46	16	14	23	62	37	1
	70세 이상	(152)	40	13	17	26	53	43	4
지역	서울	(190)	58	10	14	15	68	29	3
	인천/경기	(324)	51	15	11	19	66	30	4
	대전/충청(세종)	(105)	59	12	10	16	71	26	3
	광주/전라	(96)	73	8	5	12	81	18	1
	대구/경북	(98)	31	17	27	18	48	45	8
	부산/울산/경남	(148)	43	18	15	21	61	36	3
이념 성향	강원/제주	(43)	52	29	6	10	80	16	4
	보수	(354)	28	24	18	28	51	46	3
	중도	(333)	59	12	13	12	71	25	4
	진보	(269)	78	7	5	10	85	15	0
지지 정당	모름/무응답	(48)	34	12	19	14	46	33	21
	더불어민주당	(441)	82	5	4	7	87	12	2
	국민의힘	(418)	20	25	21	31	45	52	3
	무당층	(76)	32	18	25	8	50	32	18

## II. 각종 현안

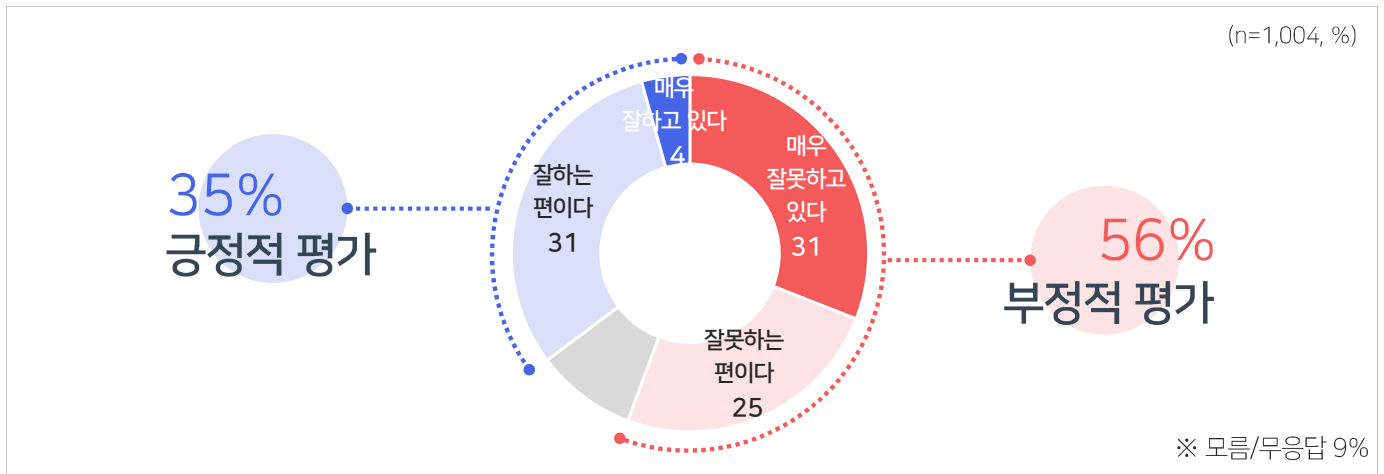
### 7. 최상목 권한대행 역할 수행 평가

문9

선생님께서서는 최상목 경제부총리가 대통령 권한 대행으로서 업무를 잘하고 있다고 보십니까? 잘못하고 있다고 보십니까?

- 최상목 경제부총리의 대통령 권한 대행으로서의 역할에 대해 '잘못하고 있다(매우+잘못하는 편)'는 부정적 평가가 56%로, '잘하고 있다(매우+잘하는 편)'는 긍정적 평가(35%) 대비 높게 나타남 ('모름/무응답' 9%).

- ✓ 부정적 평가는 40대(70%), 광주/전라(71%), 진보 성향층(72%), 더불어민주당 지지층(75%)에서 비교적 높게 나타남.
- ✓ 긍정적 평가는 60세 이상(60대 44%, 70세 이상 43%), 대구/경북(41%), 부산/울산/경남(43%), 보수 성향층(52%), 국민의힘 지지층(53%)에서 높음.



구분	사례수	매우 잘하고 있다	잘하는 편이다	잘못하는 편이다	매우 잘못하고 있다	종합평가			
						긍정적 평가	부정적 평가	모름/무응답	
전체	(1,004)	4	31	25	31	35	56	9	
연령	18세-29세	(146)	2	34	34	16	36	51	13
	30대	(148)	2	33	25	28	35	53	12
	40대	(174)	1	21	19	50	23	70	8
	50대	(199)	2	30	23	37	32	61	7
	60대	(185)	9	35	24	27	44	52	4
	70세 이상	(152)	10	33	22	23	43	46	11
지역	서울	(190)	6	30	26	27	36	53	11
	인천/경기	(324)	5	29	26	33	33	59	8
	대전/충청(세종)	(105)	4	31	25	31	35	56	9
	광주/전라	(96)	1	22	25	45	23	71	7
	대구/경북	(98)	8	33	24	24	41	48	11
	부산/울산/경남	(148)	3	41	20	29	43	48	8
이념 성향	강원/제주	(43)	6	29	23	26	35	49	16
	보수	(354)	9	43	21	21	52	41	7
	중도	(333)	2	29	27	33	31	60	9
	진보	(269)	2	19	27	44	21	72	7
지지 정당	모름/무응답	(48)	2	21	23	18	23	41	36
	더불어민주당	(441)	0	18	27	48	18	75	7
	국민의힘	(418)	9	44	21	17	53	38	9
	무당층	(76)	2	37	25	12	39	37	24

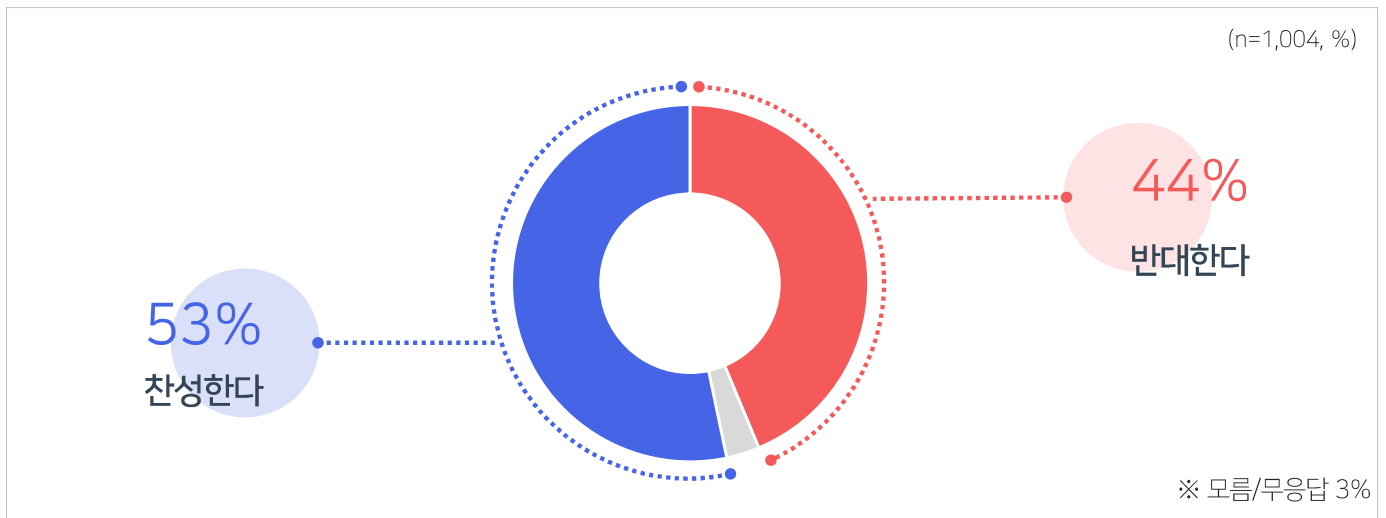
## II. 각종 현안

### 8. 내란특검법 찬성 여부

문10

선생님께서서는 공수처/검찰/경찰이 진행하고 있는 내란 관련 수사와 별도로 국회에서 내란특검법을 만들어 수사를 하는 것에 대해 어떻게 생각하십니까? [보기 1~2 로테이션]

- 공수처/경찰/검찰의 내란 관련 수사와 별도로 국회에서 내란 특검법을 만들어 수사를 하는 것에 대해 '찬성한다' 응답이 53%로, '반대한다'(44%)보다 9%p 높게 나타남('모름/무응답' 3%)
- '찬성한다'는 응답은 20대(61%) 및 40대(70%), 광주/전라(87%), 중도 및 진보 성향층(각 65%, 86%), 더불어민주당 지지층(93%)에서 상대적으로 높음.
- '반대한다'는 응답은 60세 이상(60대 59%, 70세 이상 58%), 대구/경북(62%), 보수 성향층(79%), 국민의힘 지지층(90%)에서 비교적 높게 나타남.



구분	사례수	찬성한다	반대한다	모름/무응답
전체	(1,004)	53	44	3
연령	18세-29세 (146)	<u>61</u>	33	6
	30대 (148)	56	41	3
	40대 (174)	<u>70</u>	29	1
	50대 (199)	57	43	1
	60대 (185)	38	<u>59</u>	3
	70세 이상 (152)	36	<u>58</u>	6
지역	서울 (190)	57	40	3
	인천/경기 (324)	51	47	1
	대전/충청(세종) (105)	57	39	4
	광주/전라 (96)	<u>87</u>	13	0
	대구/경북 (98)	31	<u>62</u>	7
	부산/울산/경남 (148)	44	52	4
강원/제주 (43)	50	46	4	
이념 성향	보수 (354)	18	<u>79</u>	3
	중도 (333)	<u>65</u>	33	2
	진보 (269)	<u>86</u>	13	1
	모름/무응답 (48)	43	34	23
지지 정당	더불어민주당 (441)	<u>93</u>	6	2
	국민의힘 (418)	8	<u>90</u>	2
	무당층 (76)	53	33	13

## II. 각종 현안

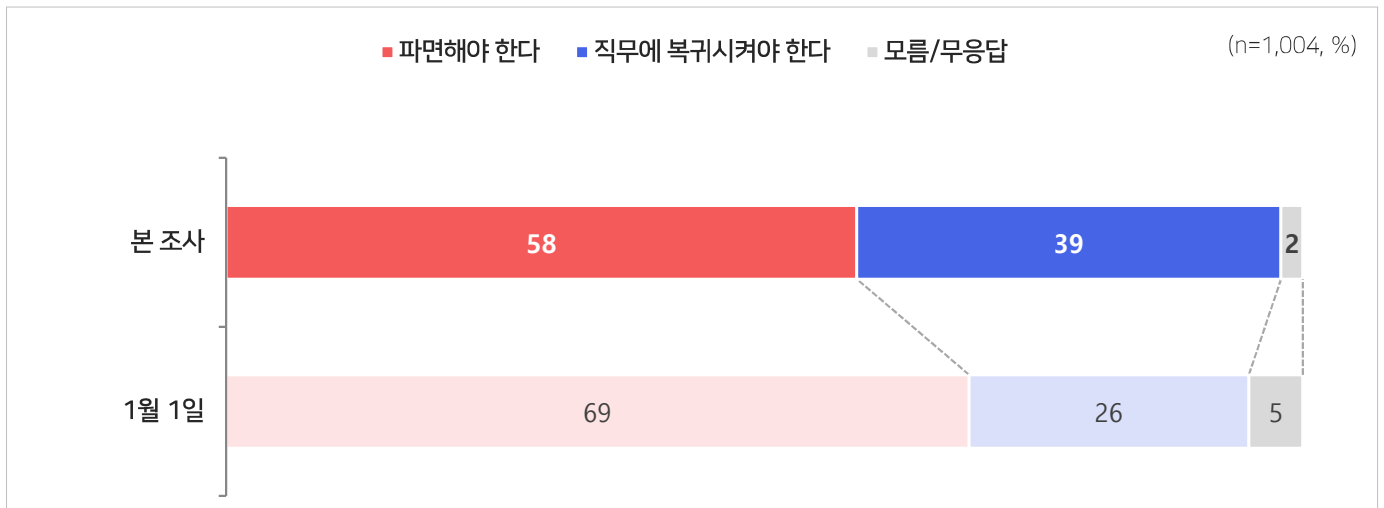
### 9. 현재 탄핵 심판 의견

문11

선생님께서서는 윤석열 대통령 탄핵소추안에 대해 헌법재판소가 어떤 결정을 내려야 한다고 보십니까?  
[보기 1~2 로테이션]

- 헌법재판소가 윤석열 대통령 탄핵소추안에 대한 결정으로 '탄핵을 인용해 파면해야 한다'라는 응답이 58%로, '탄핵을 기각해 직무에 복귀시켜야 한다'는 응답(39%)보다 19%p 높게 나타남.  
☞ 지난 1월 1일 조사 결과 대비 '직무에 복귀시켜야 한다'는 13%p 상승함.

- ✓ '파면해야 한다'는 응답은 20대(68%), 40대(73%), 광주/전라(91%), 중도 및 진보 성향층(각 69%, 92%), 더불어민주당 지지층(99%), 무당층(66%)에서 비교적 높게 나타남.
- ✓ '직무에 복귀시켜야 한다'는 응답은 70세 이상(58%), 대구/경북(57%), 보수 성향층(76%), 국민의힘 지지층(89%)에서 높은 편임.



구분	사례수	탄핵을 인용해 파면해야 한다	탄핵을 기각해 직무에 복귀시켜야 한다	모름/무응답
전체	(1,004)	58	39	2
연령	18세-29세 (146)	<u>68</u>	29	3
	30대 (148)	58	39	3
	40대 (174)	<u>73</u>	26	1
	50대 (199)	61	39	1
	60대 (185)	48	48	4
	70세 이상 (152)	40	<u>58</u>	3
지역	서울 (190)	63	35	2
	인천/경기 (324)	55	42	2
	대전/충청(세종) (105)	62	36	2
	광주/전라 (96)	<u>91</u>	9	0
	대구/경북 (98)	37	<u>57</u>	5
	부산/울산/경남 (148)	50	47	3
	강원/제주 (43)	55	42	3
이념 성향	보수 (354)	22	<u>76</u>	2
	중도 (333)	<u>69</u>	27	3
	진보 (269)	<u>92</u>	8	1
	모름/무응답 (48)	59	36	5
지지 정당	더불어민주당 (441)	<u>99</u>	1	1
	국민의힘 (418)	9	<u>89</u>	3
	무당층 (76)	<u>66</u>	25	8

## II. 각종 현안

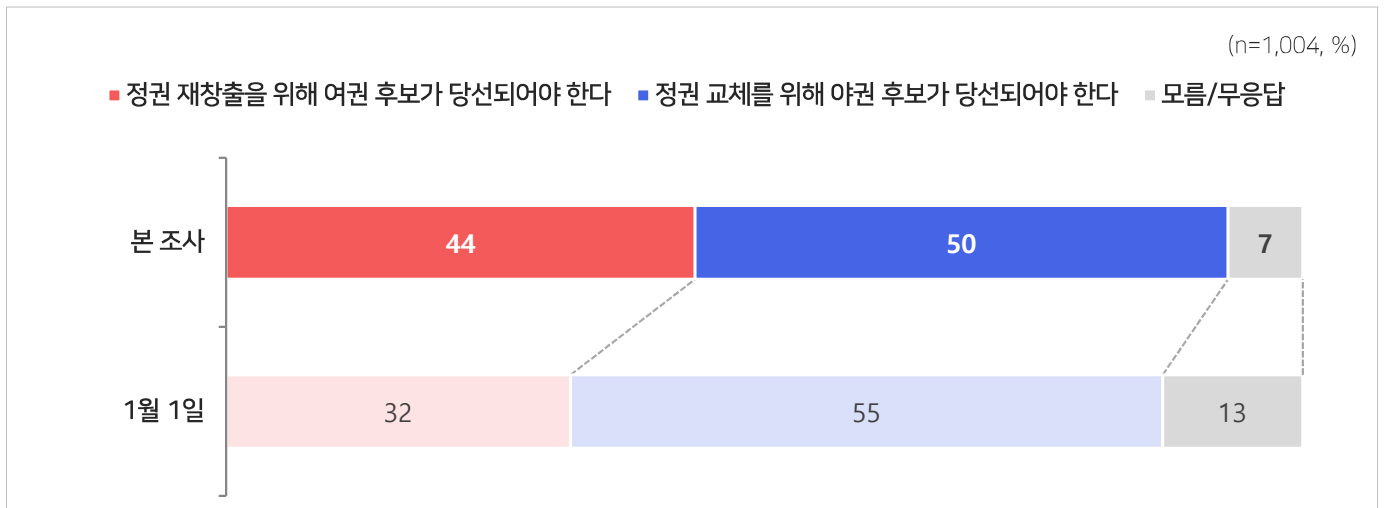
### 10. 조기 대선 관련 의견

문12

만약 윤석열 대통령 탄핵이 인용되어 조기 대통령 선거가 이루어진다면, 다음 의견 중 선생님께서는 어디에 더 공감하십니까? [보기 1~2 로테이션]

- 윤석열 대통령 탄핵이 인용되어 조기 대통령 선거가 이루어진다면, '정권 교체를 위해 야권 후보가 당선되어야 한다' 라는 응답이 50%로, '정권재창출을 위해 여권 후보가 당선되어야 한다'는 응답 44%보다 오차범위 내에서 비슷한 수준으로 나타남.  
☞ 지난 1월 1일 조사 대비 '정권재창출'은 12%p 증가한 반면, '정권교체'는 5%p 감소함.

- ✓ '정권 교체를 위해 야권 후보가 당선되어야 한다'는 응답은 40대(66%), 대전/충청(세종)(57%), 광주/전라(81%), 중도 및 진보 성향층(각 59%, 87%), 더불어민주당 지지층(93%)에서 특히 높음.
- ✓ '정권 재창출을 위해 여권 후보가 당선되어야 한다'는 60세 이상(60대 55%, 70세 이상 60%), 대구/경북(62%), 부산/울산/경남(55%), 보수 성향층(82%), 국민의힘 지지층(92%)에서 비교적 높게 나타남.



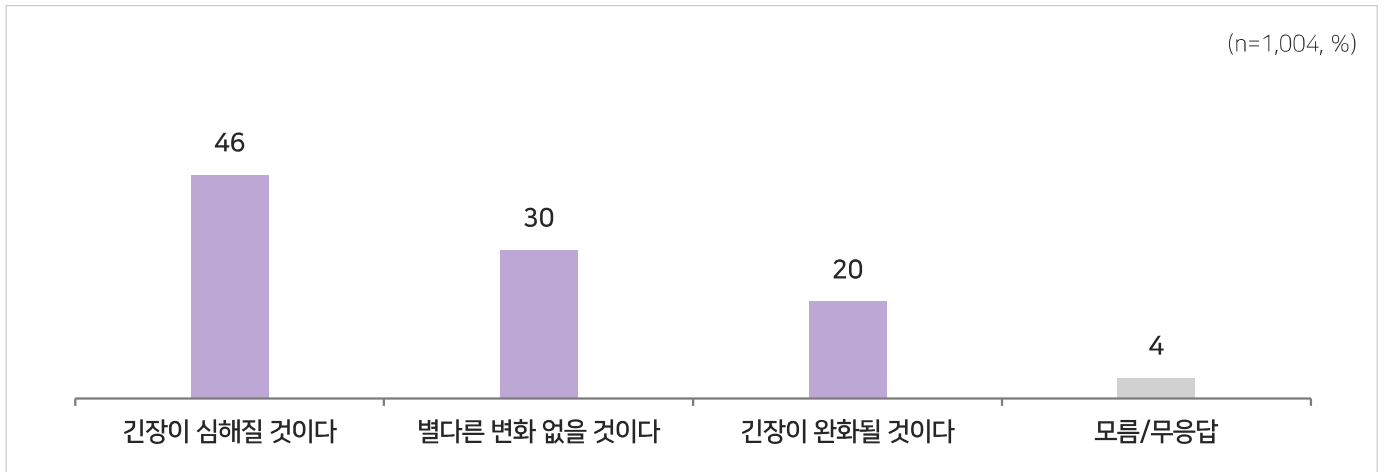
구분	사례수	정권재창출을 위해 여권 후보가 당선되어야 한다	정권교체를 위해 야권 후보가 당선되어야 한다	모름/무응답
전체	(1,004)	44	50	7
연령	18세-29세 (146)	38	<u>52</u>	11
	30대 (148)	44	48	8
	40대 (174)	28	<u>66</u>	6
	50대 (199)	40	<u>54</u>	6
	60대 (185)	<u>55</u>	41	4
	70세 이상 (152)	<u>60</u>	34	6
지역	서울 (190)	40	54	6
	인천/경기 (324)	46	47	7
	대전/충청(세종) (105)	37	<u>57</u>	5
	광주/전라 (96)	12	<u>81</u>	7
	대구/경북 (98)	<u>62</u>	28	10
	부산/울산/경남 (148)	<u>55</u>	39	6
	강원/제주 (43)	45	50	5
이념 성향	보수 (354)	<u>82</u>	13	5
	중도 (333)	33	<u>59</u>	8
	진보 (269)	9	<u>87</u>	4
	모름/무응답 (48)	28	45	27
지지 정당	더불어민주당 (441)	3	<u>93</u>	4
	국민의힘 (418)	<u>92</u>	3	5
	무당층 (76)	41	39	20

## II. 각종 현안

### 11. 트럼프 정부 출범 한반도 영향

문13 선생님께서는 트럼프 정부 출범이 한반도 긴장 관계에 어떤 영향을 미칠 것으로 보십니까?

- 트럼프 정부 출범이 한반도 긴장 관계에 부정적인 영향을 미칠 것이라는 의견이 많았음.
  - '긴장이 심해질 것' 응답이 46%, '별다른 변화가 없을 것' 30%로 나타난 가운데 '긴장이 완화될 것'은 20%였음('모름/무응답' 4%).
- ✓ '긴장이 심해질 것이다'는 응답은 40대(51%), 광주/전라(54%), 농/임/수산업(54%) 및 블루칼라(52%), 진보 성향층(57%)에서 상대적으로 높게 나타남.
- ✓ '긴장이 완화될 것이다'는 응답은 60대(26%), 자영업(27%), 보수 성향층(28%)에서 비교적 높았음.



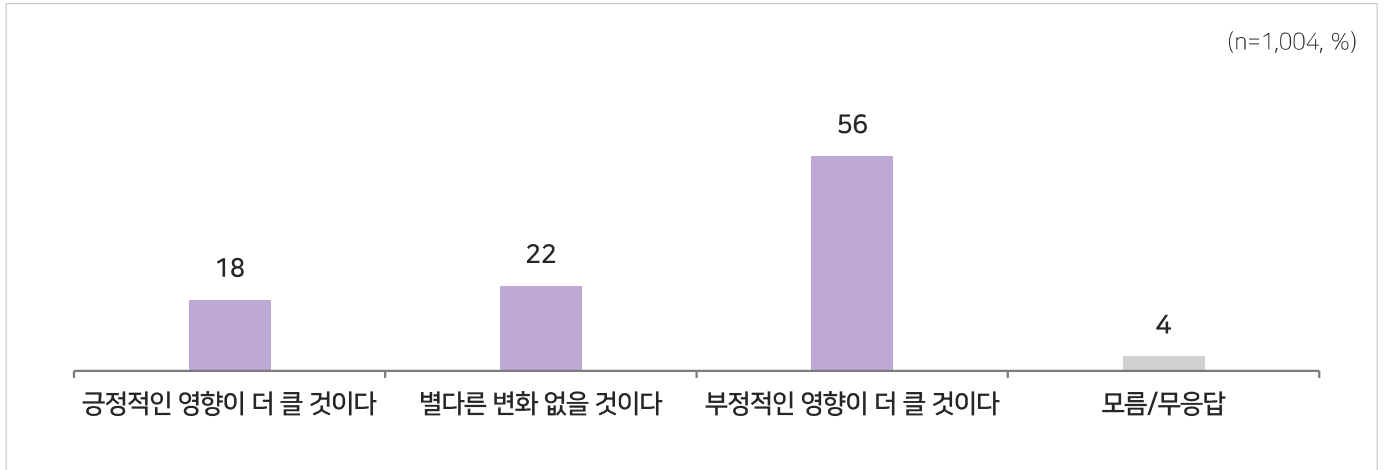
구분	사례수	긴장이 심해질 것이다	별다른 변화 없을 것이다	긴장이 완화될 것이다	모름/무응답
전체	(1,004)	46	30	20	4
연령	18세-29세 (146)	42	41	12	5
	30대 (148)	45	34	18	3
	40대 (174)	<u>51</u>	27	21	1
	50대 (199)	45	32	19	5
	60대 (185)	43	26	<u>26</u>	5
	70세 이상 (152)	47	23	22	7
지역	서울 (190)	44	34	19	3
	인천/경기 (324)	44	28	23	5
	대전/충청(세종) (105)	47	31	19	3
	광주/전라 (96)	<u>54</u>	30	12	3
	대구/경북 (98)	43	31	18	8
	부산/울산/경남 (148)	48	30	18	3
직업	강원/제주 (43)	44	27	22	6
	농/임/수산업 (26)	<u>54</u>	36	6	4
	자영업 (177)	40	31	<u>27</u>	3
	블루칼라 (184)	<u>52</u>	27	19	2
	화이트칼라 (291)	44	32	20	3
	주부 (168)	49	22	19	9
	학생 (69)	41	42	10	6
이념 성향	무직/기타 (89)	44	34	18	4
	보수 (354)	38	31	28	2
	중도 (333)	44	34	18	5
	진보 (269)	<u>57</u>	27	15	2
모름/무응답 (48)	49	20	2	29	

## II. 각종 현안

### 12. 트럼프 정부 출범 무역/통상 영향

문14 선생님께서는 트럼프 정부 출범이 한미 무역/통상 관계에 어떤 영향을 미칠 것으로 보십니까?

- 한미 무역/통상 관계에 대한 우려가 컸는데 '부정적인 영향이 더 클 것이다'라는 우려가 56%로 절반을 넘었음. 한편 '별다른 변화 없을 것이다' 22%, '긍정적인 영향이 더 클 것이다' 18%로 나타남 ('모름/무응답' 4%).
- ✓ '부정적 영향이 더 클 것이다'는 40대(69%), 광주/전라(72%), 농/임/수산업(74%), 화이트칼라(64%), 진보 성향층(75%)에서 비교적 높게 나타남.
- ✓ '긍정적 영향이 더 클 것이다'는 70세 이상(24%), 강원/제주(26%), 보수 성향층(35%)에서 높은 편임.



구분	사례수	긍정적인 영향이 더 클 것이다	별다른 변화 없을 것이다	부정적인 영향이 더 클 것이다	모름/무응답
전체	(1,004)	18	22	56	4
연령	18세-29세 (146)	21	25	50	4
	30대 (148)	20	26	50	4
	40대 (174)	13	17	<u>69</u>	1
	50대 (199)	16	19	60	4
	60대 (185)	18	25	52	4
	70세 이상 (152)	<u>24</u>	21	50	4
	지역	서울 (190)	17	20	57
인천/경기 (324)		19	24	54	3
대전/충청(세종) (105)		13	23	61	3
광주/전라 (96)		11	18	<u>72</u>	0
대구/경북 (98)		24	23	47	6
부산/울산/경남 (148)		23	23	51	3
강원/제주 (43)		<u>26</u>	21	48	5
직업	농/임/수산업 (26)	8	14	<u>74</u>	4
	자영업 (177)	22	26	49	3
	블루칼라 (184)	21	17	60	1
	화이트칼라 (291)	14	19	<u>64</u>	3
	주부 (168)	20	25	48	7
	학생 (69)	19	25	52	4
	무직/기타 (89)	20	28	48	4
이념 성향	보수 (354)	<u>35</u>	25	38	3
	중도 (333)	12	22	62	4
	진보 (269)	6	18	<u>75</u>	1
	모름/무응답 (48)	14	25	37	23



## II. 각종 현안

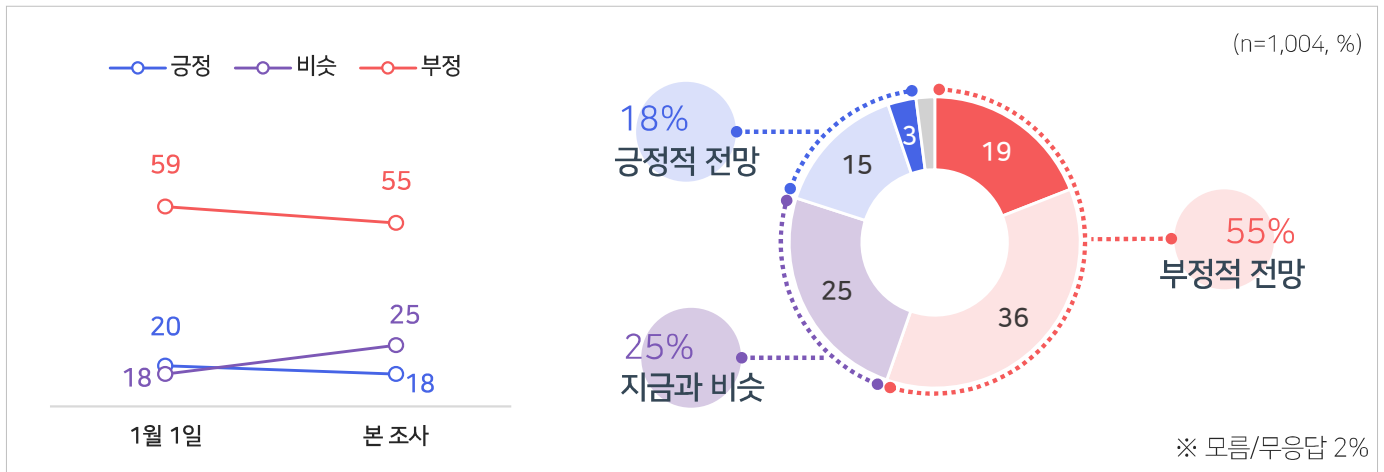
### 13. 올해 경제 전망

문13 선생님께서는 올해 우리나라 경제상황이 나아질 것으로 보십니까? 아니면 나빠질 것으로 보십니까?

- 2025년 우리나라 경제가 '나빠질 것'(매우+다소)이라는 비관 전망은 55%로, '나아질 것이다'(매우+다소)는 낙관 전망(18%) 대비 37%p 높게 나타났으며, '지금과 비슷할 것이다'는 25%임 (모름/무응답 2%).

☞ 지난 1월 1일 조사 대비 비관 전망은 4%p 하락하였으며, 비슷하다는 전망은 7%p 증가함.

- ✓ '부정적 전망'은 50대(62%), 강원/제주(65%), 화이트칼라(60%), 중도 및 진보 성향층(각 61%)에서 특히 높게 나타남.
- ✓ '긍정적 전망'은 70세 이상(23%), 농/임/수산업(26%), 보수 성향층(23%)에서 비교적 높음.



구분	사례수	매우 나아질 것	다소 나아질 것	지금과 비슷할 것	다소 나빠질 것	매우 나빠질 것	종합평가			
							긍정적 전망	지금과 비슷	부정적 전망	모름/무응답
전체	(1,004)	3	15	25	36	19	18	25	55	2
연령	18세-29세 (146)	2	15	25	42	14	17	25	57	1
	30대 (148)	5	16	32	30	17	20	32	47	1
	40대 (174)	3	15	24	35	22	18	24	57	1
	50대 (199)	1	11	23	41	21	12	23	62	3
	60대 (185)	4	15	22	38	18	19	22	56	3
	70세 이상 (152)	5	18	22	30	20	23	22	51	4
지역	서울 (190)	2	12	23	39	20	15	23	59	3
	인천/경기 (324)	3	17	25	36	17	20	25	53	2
	대전/충청(세종) (105)	5	11	24	39	18	17	24	57	2
	광주/전라 (96)	3	16	20	29	32	19	20	61	0
	대구/경북 (98)	4	14	34	28	18	18	34	47	1
	부산/울산/경남 (148)	4	15	24	40	13	19	24	53	3
직업	강원/제주 (43)	0	18	17	44	21	18	17	65	0
	농/임/수산업 (26)	0	26	18	27	26	26	18	52	3
	자영업 (177)	2	16	24	35	21	18	24	56	2
	블루칼라 (184)	5	15	23	40	17	20	23	57	0
	화이트칼라 (291)	2	13	23	38	22	16	23	60	1
	주부 (168)	3	17	26	31	16	21	26	48	5
	학생 (69)	0	11	33	46	7	11	33	53	3
이념 성향	무직/기타 (89)	5	15	23	31	22	21	23	53	3
	보수 (354)	6	17	28	32	15	23	28	47	2
	중도 (333)	1	16	21	41	20	17	21	61	2
	진보 (269)	2	12	24	39	23	13	24	61	1
	모름/무응답 (48)	6	10	29	26	20	16	29	45	10

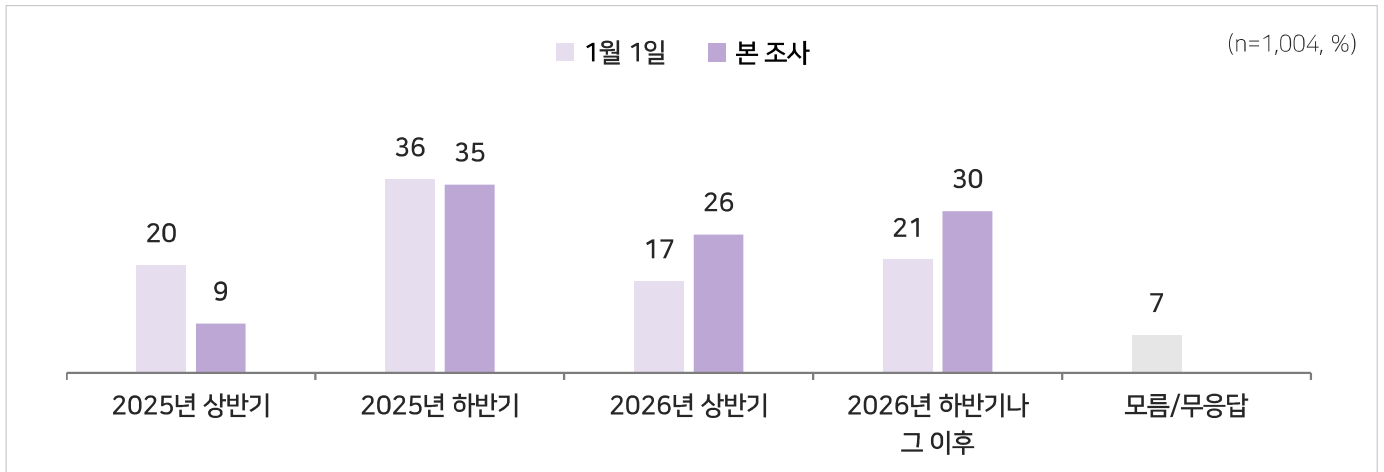
## II. 각종 현안

### 14. 경제 회복 예상 시기

문16 선생님께서는 대통령 탄핵 사태가 미치는 영향을 극복하고 우리 경제가 정상으로 돌아가는 시기를 언제로 예상하십니까?

- 대통령 탄핵 사태가 미치는 영향을 극복하고 우리 경제가 정상으로 돌아가는 시기에 대해 물어본 결과, '2025년 하반기'라는 응답이 35%로 가장 높았고, 다음으로 '2026년 하반기나 그 이후' 30%, '2026년 상반기' 26%, '2025년 상반기' 9% 순임.  
 ☞ 지난 1월 1일 조사과 비교해 경제 회복 시기가 늦어질 것이라는 의견이 높아짐.

- ✓ '2025년 하반기'는 60대(43%), 농/임/수산업(52%), 보수 성향층(39%)에서 높음.
- ✓ '2026년 하반기나 그 이후'는 20대 및 40대(각 37%, 36%), 광주/전라(40%), 학생(36%), 진보 성향층(36%)에서 비교적 높았음.



구분	사례수	2025년 상반기	2025년 하반기	2026년 상반기	2026년 하반기나 그 이후	
전체	(1,004)	9	35	26	30	
연령	18세-29세	(146)	7	28	29	37
	30대	(148)	10	32	28	30
	40대	(174)	9	28	27	36
	50대	(199)	7	39	23	30
	60대	(185)	11	43	21	25
	70세 이상	(152)	11	40	27	23
지역	서울	(190)	9	35	22	34
	인천/경기	(324)	11	36	26	27
	대전/충청(세종)	(105)	11	33	23	33
	광주/전라	(96)	0	38	22	40
	대구/경북	(98)	12	30	30	28
	부산/울산/경남	(148)	7	36	32	25
직업	강원/제주	(43)	10	37	25	28
	농/임/수산업	(26)	3	52	24	22
	자영업	(177)	11	37	25	27
	블루칼라	(184)	8	36	26	30
	화이트칼라	(291)	8	34	26	33
	주부	(168)	11	37	23	29
	학생	(69)	7	30	27	36
이념 성향	무직/기타	(89)	11	31	32	26
	보수	(354)	17	39	24	21
	중도	(333)	6	36	25	32
	진보	(269)	3	32	30	36
모름/무응답	(48)	6	20	22	52	

## 2025년 설날 특집 정치·사회현안 여론조사(1차)

---

**연구기관** (주)코리아리서치인터내셔널

**발행명** MBC 2025년 설날 특집 정치·사회 여론조사(1차)

**발행일** 2025년 1월 29일

**발행처** (주)코리아리서치인터내셔널  
서울시 서초구 사임당로 18, 석오빌딩  
TEL : 02-3415-5100

<비매품>