

**MBC** 귀중

# 2024년 총선거획 조사

6차 패널조사  
결과 보고서

---

2024. 04. 17.

## 일러두기

- 본 조사의 값은 소수점 첫째자리에서 반올림하여 정수로 표기하였으므로, 세부항목의 합이 100%가 되지 않을 수 있습니다.
- 중복응답 문항의 경우 합이 100%를 초과할 수 있습니다.
- 척도형 문항(예: 매우 + 다소)의 두 개 응답을 합산하여 제시하는 경우 소수점 첫째 자리에서 합산하여 반올림하였으므로 척도의 단순합과 차이가 있을 수 있습니다.
- 응답 사례수가 적은 경우 해석에 유의하여 주십시오.
- 언론 공표 혹은 인용 시에는 조사개요를 참고하여 중앙선거여론조사심의위원회의 선거 여론조사 결과 공표 · 보도지침에 따라 주시기 바랍니다.
- 본 조사는 패널조사로서 1회성 조사가 아닌 2024년 4월까지 총 6회에 걸쳐 지속적으로 조사에 참여가 가능하다고 허락하고, 조사 기간 동안 개인정보 활용에 동의한 사람에 대해서만 실시한 조사로 일반적인 전국 조사와의 결과 비교는 유의할 필요가 있습니다.
- 본 조사의 주요 목적은 시간의 흐름에 따라 표심의 방향과 후보자에 대한 지지 정도의 변화 양상과 그 이유를 포착하고 분석하는 데 있습니다.

---

# 목차

## 1장. 조사의 개요

I. 조사의 목적	5
II. 조사 설계	6
III. 조사 내용	7
IV. 표본의 특성	8

## 2장. 조사 결과 분석

I. 대통령 국정운영 및 정당	10
1. 윤석열 대통령 국정운영 평가	10
2. 총선 투표 여부	11
3-1. 지역구 국회의원 투표 정당	12
3-2. 지역구 국회의원 투표 이유	13
4-1. 비례대표 국회의원 투표 정당	14
4-2. 비례대표 국회의원 투표 이유	15
5. 일치투표 vs. 분할투표	16
5. 투표 결정 요인	17
6. 지지 정당 의석수 만족도	19
7. 전체 정당 의석수 만족도	20
8. 22대 국회에 대한 감정	21
9. 22대 국회 우선 과제	22
10. 대통령 우선 과제	24
11. 국민의힘&국민의미래 선거 결과 원인	26
12. 더불어민주당&더불어민주연합 선거 결과 원인	27
13. 조국혁신당 약진 이유	28
14. 국민의힘 한동훈 전 비대위원장 향후 행보	29
15. 더불어민주당 이재명 대표 향후 행보	30
16. 선거 과정 직무수행 평가(주요 당 대표 등)	31

---

# 1장

## 조사의 개요

- I. 조사의 목적
- II. 조사 설계
- III. 조사 내용
- IV. 표본의 특성

# I. 조사의 목적

본 패널조사는,  
22대 총선에 대한 여론변화의 흐름을 파악하고자 2024년 4월까지 총 6회에 걸쳐 진행되는 조사임. 1,508명의 패널을 선정하여, 동일 대상을 반복 조사하여 MBC 보도용 자료로 활용하는 데 그 목적이 있음.

조사의 목적 및 기대효과를 흐름도(Flow-Chart)로 살펴보면 아래와 같음

조사대상 및  
표본수

전국 만 18세 이상 남녀, 1,090명



수집자료

- 대통령 국정운영 및 정당
- 총선 관련 이슈
- 선거 관련 태도 등



기대효과

2024년 총선에 대한 여론흐름 파악



보도 자료로 활용

## II. 조사 설계

### MBC 2024년 총선거획 조사 (6차 패널조사)

조사 의뢰자	MBC
조사 기관	(주)코리아리서치인터내셔널
조사 지역	전국
조사 기간	2024년 04월 13일 ~ 04월 16일(4일간)
조사 대상	전국에 거주하는 만 18세 이상 남녀
표집률	1,488명(1차 조사 응답자 1,508명 중 2~5차 조사 시 강력거절자 20명 제외)
조사 방법	면접원에 의한 전화면접조사(CATI) 및 휴대전화를 이용한 모바일 웹조사 병행
표본 크기	1,090명 (가중값 적용 사례수: 1,090명) - 전화면접조사 : 439명(전체 표본 대비 40.3%) - 모바일 웹조사 : 651명(전체 표본 대비 59.7%)
패널유지율	72.3% (총 1,508명의 패널 가운데 2~5차 조사 시 강력거절자 20명을 제외한 1,488명에게 접촉하여 1,090명 완료)
응답률	- 전화면접조사 : 84.4% - 모바일조사: 98.3%
가중치값 산출 및 적용방법	성/연령/지역별 가중값 부여(셀가중) (2024년 3월 말 행정안전부 주민등록인구통계 기준)
표본 오차	95% 신뢰수준에서 $\pm 3.0\%$ point

# III. 조사 내용

## MBC 2024년 총선거획 조사 (6차 패널조사)

### 대통령 국정운영 및 정당

- 윤석열 대통령 국정운영 평가
- 총선 투표 여부
- 지역구 국회의원 투표 정당
- 비례대표 국회의원 투표 정당
- 투표 결정 요인
- 지지 정당 의석수 만족도
- 전체 정당 의석수 만족도
- 22대 국회에 대한 감정
- 22대 국회 우선 과제
- 대통령 우선 과제
- 국민의힘&국민의미래 선거 결과 원인
- 더불어민주당&더불어민주연합 선거 결과 원인
- 조국혁신당 약진 이유
- 국민의힘 한동훈 전 비대위원장 향후 행보
- 더불어민주당 이재명 대표 향후 행보
- 선거 과정 직무수행 평가(주요 당 대표 등)

### 응답자 특성

(2,3,4차 조사 미참여자)

- 학력
- 정치 뉴스 소비 빈도
- 정치 뉴스 선호 채널
- 21대 총선 지역구 투표 정당

## IV. 표본의 특성

구분		실제조사 사례수	%	가중값 적용 기준 사례수	%
전체		(1,090)	100	(1,090)	100
성별	남성	(574)	53	(540)	50
	여성	(516)	47	(550)	50
연령	18세-29세	(128)	12	(173)	16
	30대	(183)	17	(161)	15
	40대	(217)	20	(194)	18
	50대	(241)	22	(215)	20
	60대	(200)	18	(189)	17
	70세 이상	(121)	11	(158)	14
	지역	서울	(226)	21	(203)
인천/경기		(350)	32	(347)	32
대전/충청(세종)		(101)	9	(116)	11
광주/전라		(109)	10	(107)	10
대구/경북		(111)	10	(106)	10
부산/울산/경남		(148)	14	(162)	15
강원/제주		(45)	4	(49)	4



## 2장

# 조사 결과 분석

# I. 대통령 국정운영 및 정당

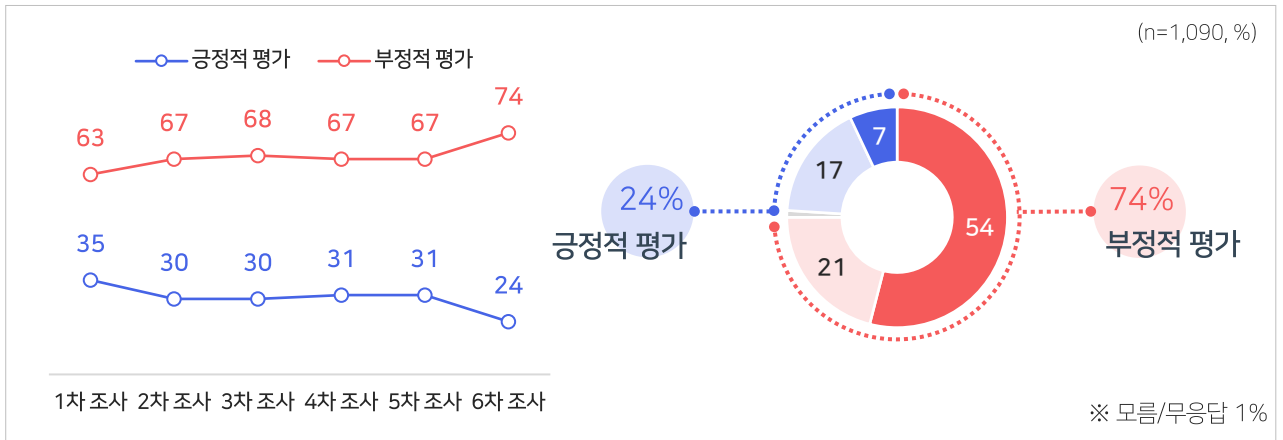
## 1. 윤석열 대통령 국정운영 평가

문1 선생님께서는 윤석열 대통령이 대통령으로서 일을 잘하고 있다고 생각하십니까? 잘못하고 있다고 생각하십니까?

- 윤석열 대통령이 국정운영을 '잘하고 있다'(매우+잘하는 편)는 긍정적 평가는 24%, '잘못하고 있다'(매우+못하는 편)는 부정적 평가는 74%임('모름/무응답' 1%).
- ☞ 5차 조사 대비 긍정적 평가는 7%p. 낮아졌고, 부정적 평가는 7%p. 높아짐.

✓ '긍정적 평가'는 60세 이상(60대 38%, 70세 이상 49%), 대구/경북(41%), 부산/울산/경남(35%), 보수 성향층(52%)에서 상대적으로 높음.

✓ '부정적 평가'는 40대 이하(18~29세 84%, 30대 85%, 40대 88%), 광주/전라(91%), 진보 성향층(94%)에서 높음



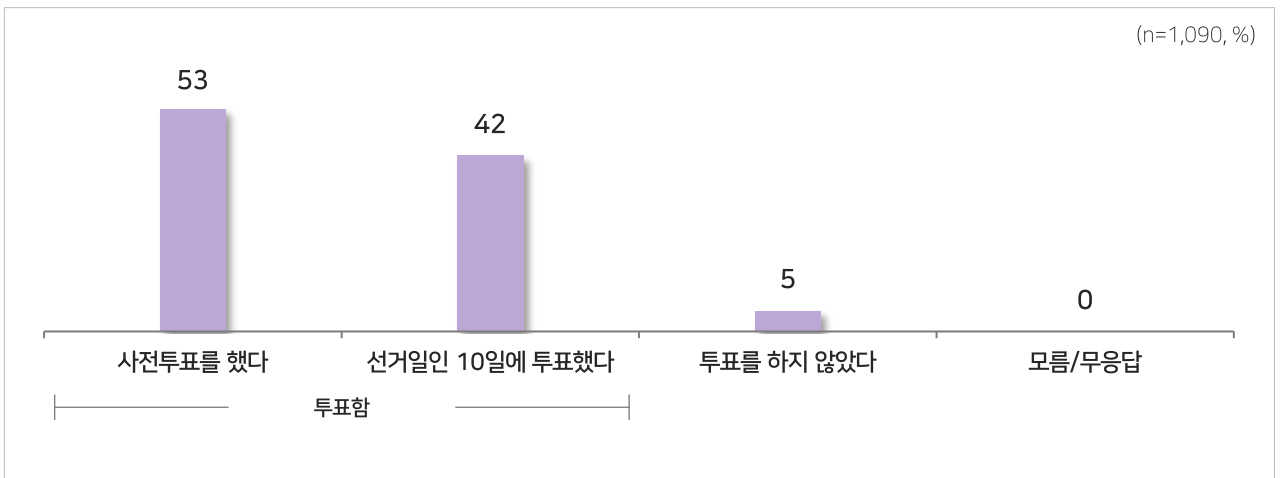
구분	사례수	매우 잘하고 있다	잘하는 편이다	잘못하는 편이다	매우 잘못하고 있다	종합평가		
						긍정적 평가	부정적 평가	모름/무응답
전체	(1,090)	7	17	21	54	24	74	1
연령	18세-29세 (128)	2	10	25	59	13	84	4
	30대 (183)	2	13	25	60	15	85	1
	40대 (217)	3	8	16	72	11	88	0
	50대 (241)	8	15	14	62	23	76	1
	60대 (200)	16	22	19	42	38	61	1
	70세 이상 (121)	11	38	27	24	49	50	1
지역	서울 (226)	8	13	19	58	21	78	2
	인천/경기 (350)	5	16	18	60	21	78	1
	대전/충청(세종) (101)	12	18	25	43	30	68	3
	광주/전라 (109)	4	5	18	73	9	91	0
	대구/경북 (111)	8	33	24	35	41	59	1
	부산/울산/경남 (148)	9	25	21	44	35	64	1
	강원/제주 (45)	3	13	32	52	16	84	0
이념 성향	보수 (324)	17	36	25	21	52	46	2
	중도 (371)	4	14	25	56	17	81	2
	진보 (362)	2	4	12	82	6	94	0
	모름/무응답 (33)	5	16	17	59	21	76	2

# I. 대통령 국정운영 및 정당

## 2. 총선 투표 여부

문2 선생님께서는 4월 10일 총선에서 투표를 하셨나요?

- 4월 10일 총선 투표 여부에 대해 질문한 결과, '사전 투표를 했다' 53%, '선거일인 10일에 투표했다' 42%로, 패널 응답자의 95%가 총선에서 투표한 것으로 나타남('투표를 하지 않았다' 5%).
- ✓ '사전투표'는 50대(60%), 지역구 더불어민주당 투표층(64%), 비례대표 더불어민주당연합 투표층(61%) 및 조국혁신당 투표층(70%)에서 높음.
- ✓ '당일투표'는 70세 이상(55%), 지역구 국민의힘 투표층(60%), 비례대표 국민의미래 투표층(61%)에서 높음.



구분	사례수	사전투표를 했다	선거일인 10일에 투표했다	투표를 하지 않았다	종합평가		
					투표함	투표하지 않음	모름/무응답
전체	(1,090)	53	42	5	95	5	0
연령	18세-29세 (128)	53	35	11	88	11	1
	30대 (183)	49	44	6	93	6	1
	40대 (217)	51	46	3	97	3	0
	50대 (241)	60	36	4	96	4	0
	60대 (200)	58	40	2	98	2	0
	70세 이상 (121)	42	55	3	97	3	0
지역구 투표 정당	더불어민주당 (600)	64	36	0	100	0	0
	국민의힘 (344)	40	60	0	100	0	0
	녹색정의당 (7)	44	56	0	100	0	0
	새로운미래 (12)	60	40	0	100	0	0
	개혁신당 (31)	71	29	0	100	0	0
	그 외 정당 (30)	60	40	0	100	0	0
	모름/무응답 (16)	64	36	0	100	0	0
비례 대표 투표 정당	더불어민주당연합 (257)	61	39	0	100	0	0
	국민의미래 (257)	39	61	0	100	0	0
	녹색정의당 (22)	63	37	0	100	0	0
	새로운미래 (29)	52	48	0	100	0	0
	개혁신당 (76)	60	40	0	100	0	0
	자유통합당 (44)	14	86	0	100	0	0
	조국혁신당 (316)	70	30	0	100	0	0
	그 외 정당 (20)	67	33	0	100	0	0
모름/무응답 (19)	42	58	0	100	0	0	

# I. 대통령 국정운영 및 정당

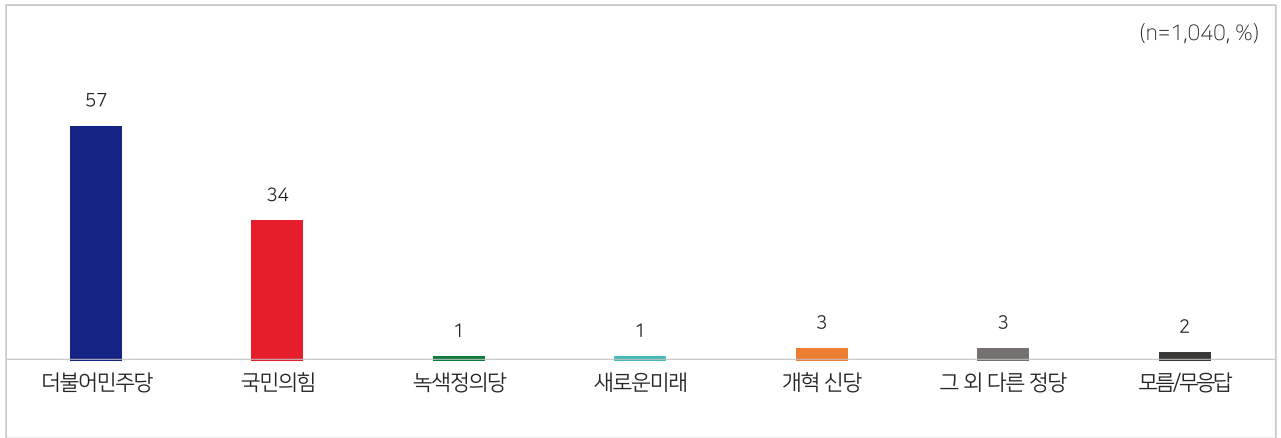
## 3-1. 지역구 국회의원 투표 정당

### 문3-1 이번 지역구 국회의원 선거에서는 어느 정당의 후보에게 투표하셨습니다?

- 총선 지역구 정당 투표도를 보면, '더불어민주당' 57%, '국민의힘' 34%, '개혁신당' 3%, '녹색정의당'과 '새로운미래' 각 1%임('모름/무응답' 2%).

☞ 사전투표 참여자(n=579)는 '더불어민주당'(65%) 응답 비율이 높은 반면, 당일투표 참여자(n=461)는 '더불어민주당' 및 '국민의힘'의 비율이 각각 46%로, 더불어민주당 투표층이 사전투표에 많이 참여한 것으로 나타남.

- ✓ '더불어민주당'은 40대(75%), 광주/전라(80%), 사전투표층(65%)에서 높음.
- ✓ '국민의힘'은 60세 이상(60대 45%, 70세 이상 61%), 대구/경북(55%), 당일투표층(46%)에서 상대적으로 높음.



구분	사례수	더불어민주당	국민의힘	녹색정의당	새로운미래	개혁신당	그 외 다른 정당	모름/무응답
전체	(1,040)	57	34	1	1	3	3	2
연령	18세-29세 (112)	58	26	0	0	8	2	6
	30대 (171)	59	30	2	2	3	2	2
	40대 (212)	75	16	0	1	3	4	1
	50대 (232)	62	29	1	2	3	2	0
	60대 (196)	46	45	0	1	2	5	1
	70세 이상 (117)	36	61	0	0	1	1	2
지역	서울 (218)	57	34	1	1	3	1	3
	인천/경기 (336)	61	30	1	1	4	2	1
	대전/충청(세종) (95)	51	35	1	4	3	4	2
	광주/전라 (105)	80	7	1	0	3	7	2
	대구/경북 (103)	38	55	1	2	1	2	2
	부산/울산/경남 (140)	47	44	0	1	2	4	2
	강원/제주 (43)	49	41	0	0	3	4	2
투표 여부	사전 투표 (579)	65	24	0	1	4	3	2
	당일 투표 (461)	46	46	1	1	2	2	1

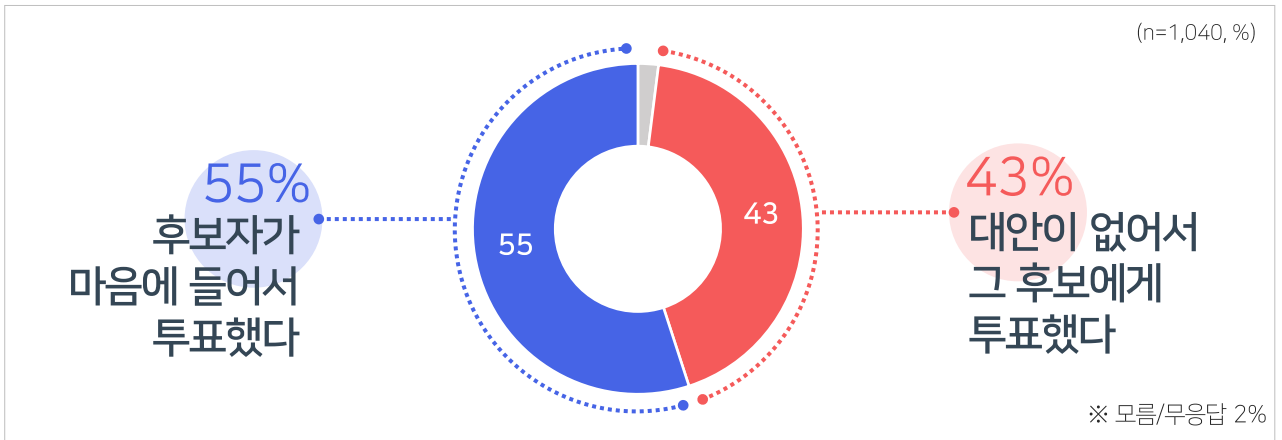
# I. 대통령 국정운영 및 정당

## 3-2. 지역구 국회의원 투표 이유

### 문3-2 그러면 그 후보를 선택하신 이유는 다음 중 무엇입니까?

- 지역구 국회의원 투표 이유에 대해 질문한 결과, '후보자가 마음에 들어서 투표했다' 55%, '대안이 없어서 그 후보에게 투표했다' 43%로 나타남.

- ✓ '후보자가 마음에 들어서 투표했다'는 지역구 더불어민주당과 국민의힘 투표층이 각 57%로 차이가 없음.
- ✓ 연령별로는 50대이상에서는 '후보자가 마음에 들어서 투표했다'(50대 61%, 60대 63%, 70세이상 63%)라는 응답이 높은 반면, 20대와 30대에서는 '대안이 없어서 그 후보에게 투표했다'(18~29세 52%, 30대 56%)라는 응답이 높아 세대별로 차이를 보임.



구분	사례수	후보자가 마음에 들어서 투표했다	대안이 없어서 그 후보에게 투표했다	모름/무응답
전체	(1,040)	55	43	2
연령	18세-29세 (112)	43	52	6
	30대 (171)	41	56	3
	40대 (212)	54	44	2
	50대 (232)	61	38	1
	60대 (196)	63	36	1
	70세 이상 (117)	63	36	1
지역	서울 (218)	55	42	3
	인천/경기 (336)	55	44	1
	대전/충청(세종) (95)	58	37	4
	광주/전라 (105)	52	47	1
	대구/경북 (103)	49	51	0
	부산/울산/경남 (140)	54	43	4
강원/제주 (43)	67	31	2	
지역구 투표 정당	더불어민주당 (600)	57	42	1
	국민의힘 (344)	57	42	1
	녹색정의당 (7)	27	58	15
	새로운미래 (12)	46	54	0
	개혁신당 (31)	53	47	0
	그 외 정당 (30)	25	70	6
	모름/무응답 (16)	9	54	37
비례 대표 투표 정당	더불어민주연합 (257)	59	40	1
	국민의미래 (257)	63	36	1
	녹색정의당 (22)	13	87	0
	새로운미래 (29)	32	68	0
	개혁신당 (76)	41	55	5
	자유통일당 (44)	49	51	0
	조국혁신당 (316)	58	40	2
	그 외 정당 (20)	23	72	5
모름/무응답 (19)	24	54	22	

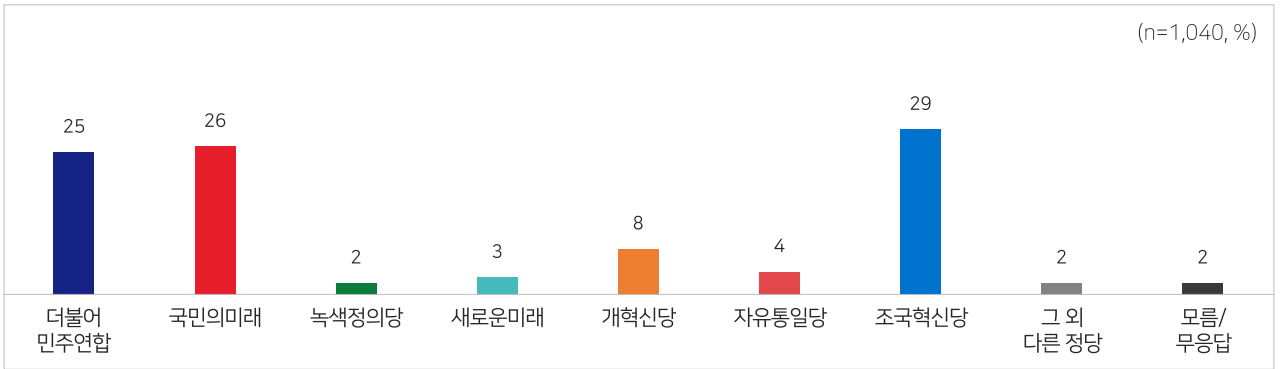
## II. 총선 및 정치 의식

### 4-1. 비례대표 국회의원 투표 정당

#### 문4-1 그러면, 비례대표 국회의원을 뽑는 선거에서는 어느 정당에게 투표하셨습니다가?

- 총선 비례대표 정당 투표도를 보면, '조국혁신당' 29%, '국민의미래' 26%, '더불어민주연합' 25%, '개혁신당' 8%, '자유통일당' 4%, '새로운미래' 3%, '녹색정의당' 2%임('모름/무응답' 2%).
- ☞ 사전투표 참여자(n=579)는 '조국혁신당'(37%)의 비율이 높은 반면, 당일투표 참여자(n=461)는 '국민의미래'(35%) 응답 비율이 높게 나타나 차이를 보임.

- ✓ '더불어민주연합'은 18~29세(31%), 광주/전라(33%) 에서 높음.
- ✓ '국민의미래'는 60세 이상(60대 35%, 70세 이상 50%), 대구/경북(48%)에서 상대적으로 높음.
- ✓ 지역구 더불어민주당 투표층(n=600)의 41%는 더불어민주당에 투표했으며, 47%는 조국혁신당으로 이탈함. 한편 국민의힘 투표층(n=344)의 70%는 국민의미래에 투표한 것으로 나타남.



구분	사례수	더불어민주연합	국민의미래	녹색정의당	새로운미래	개혁신당	자유통일당	조국혁신당	그 외 다른 정당	모름/무응답
전체	(1,040)	25	26	2	3	8	4	29	2	2
연령	18세-29세 (112)	31	19	7	1	20	0	15	2	6
	30대 (171)	29	21	2	8	8	2	27	2	2
	40대 (212)	28	10	2	2	5	4	45	3	1
	50대 (232)	24	22	1	2	6	4	40	1	1
	60대 (196)	22	35	0	2	5	7	25	2	1
	70세 이상 (117)	14	50	0	1	5	9	20	0	1
지역	서울 (218)	25	24	3	2	8	3	29	2	5
	인천/경기 (336)	28	21	3	3	8	5	29	2	1
	대전/충청(세종) (95)	21	24	2	3	10	7	31	0	2
	광주/전라 (105)	33	9	2	1	5	1	48	1	1
	대구/경북 (103)	22	48	1	3	6	5	13	3	1
	부산/울산/경남 (140)	17	32	1	3	9	5	30	2	1
투표 여부	강원/제주 (43)	11	41	2	4	9	0	28	2	2
	사전 투표 (579)	27	18	2	2	8	1	37	2	1
지역구 투표정당	당일 투표 (461)	21	35	2	3	7	8	20	1	2
	더불어민주당 (600)	41	2	3	2	4	0	47	1	1
	국민의힘 (344)	2	70	1	2	9	10	3	2	1
	녹색정의당 (7)	14	0	46	0	0	0	40	0	0
	새로운미래 (12)	8	16	8	52	0	0	8	8	0
	개혁신당 (31)	8	5	0	0	71	0	14	0	3
	그 외 정당 (30)	12	3	0	3	6	27	29	19	0
모름/무응답 (16)	0	11	0	5	15	7	8	0	54	

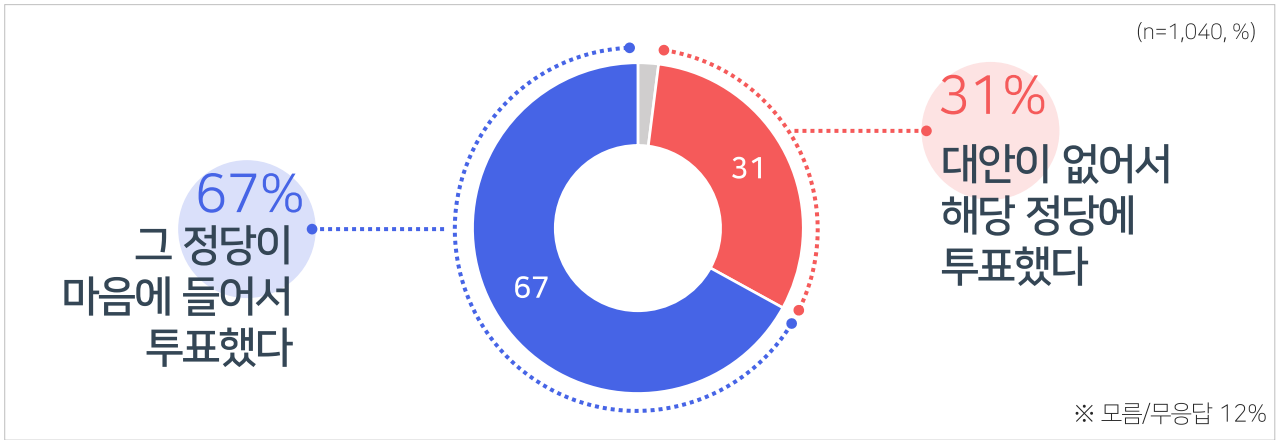
# I. 대통령 국정운영 및 정당

## 4-2. 비례대표 국회의원 투표 이유

### 문4-2 그러면 그 정당을 선택하신 이유는 다음 중 무엇입니까?

- 비례대표 국회의원 투표 이유에 대해 질문한 결과, '그 정당이 마음에 들어서 투표했다' 67%, '대안이 없어서 해당 정당에 투표했다' 31%로 나타남.

✓ 지지정당별로는 더불어민주당 투표층(n=257)은 '그 정당이 마음에 들어서 투표했다'는 응답이 66%인 반면, 조국혁신당 투표층(n=316)은 '그 정당이 마음이 들어서 투표했다'는 응답이 86%에 달함.  
국민의미래 투표층(n=257)은 '대안이 없어서 해당 정당에 투표했다'는 응답이 45%로 타 정당 투표층에 비해 상대적으로 높은 특징을 보임.



구분	사례수	그 정당이 마음에 들어서 투표했다	대안이 없어서 해당 정당에 투표했다	모름/무응답
전체	(1,040)	67	31	2
연령	18세-29세 (112)	59	36	5
	30대 (171)	54	46	1
	40대 (212)	73	26	1
	50대 (232)	78	20	2
	60대 (196)	65	33	3
	70세 이상 (117)	68	31	2
지역	서울 (218)	70	27	3
	인천/경기 (336)	66	32	1
	대전/충청(세종) (95)	61	33	5
	광주/전라 (105)	79	20	1
	대구/경북 (103)	56	43	1
	부산/울산/경남 (140)	68	31	1
지역구 투표 정당	강원/제주 (43)	64	34	2
	더불어민주당 (600)	76	22	2
	국민의힘 (344)	56	42	1
	녹색정의당 (7)	54	46	0
	새로운미래 (12)	60	40	0
	개혁신당 (31)	43	54	3
	그 외 정당 (30)	63	34	3
모름/무응답 (16)	40	43	18	
비례대표 투표 정당	더불어민주연합 (257)	66	34	0
	국민의미래 (257)	54	45	1
	녹색정의당 (22)	45	51	5
	새로운미래 (29)	70	30	0
	개혁신당 (76)	60	38	2
	자유통일당 (44)	71	29	0
	조국혁신당 (316)	86	13	1
	그 외 정당 (20)	56	35	9
	모름/무응답 (19)	18	36	46

# I. 대통령 국정운영 및 정당

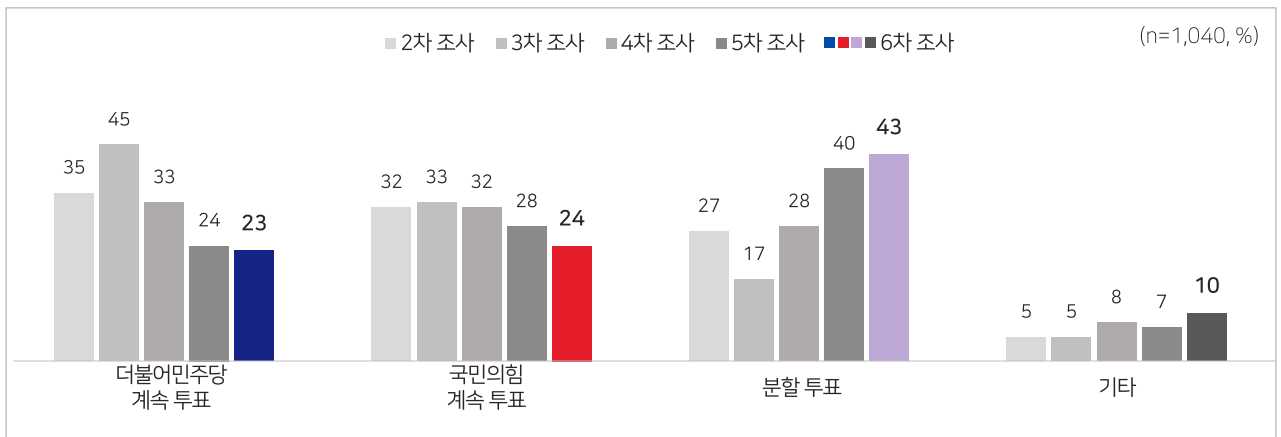
## 5. 일치투표 vs 분할투표(더불어민주당+국민의힘 투표층)

문3-1 이번 지역구 국회의원 선거에서는 어느 정당의 후보에게 투표하셨습니다?

문4-1 그러면, 비례대표 국회의원을 뽑는 선거에서는 어느 정당에게 투표하셨습니다?

- 총선 지역구 정당 투표와 비례대표 정당 투표가 일치하는 응답자를 보면, 더불어민주당 계속 투표층은 23%, 국민의힘 계속 투표층은 24%이며, 양 정당에서 비례대표 투표 타 정당으로 이탈한 분할투표층은 43%로 나타남.

- ✓ '더불어민주당 계속 투표층'은 18~29세(29%), 광주/전라(32%), 진보 성향층(37%)에서 높음.
- ✓ '국민의힘 계속 투표층'은 60세 이상(60대 33%, 70세 이상 47%), 대구/경북(44%), 보수 성향층(49%)에서 높음.
- ✓ '분할투표층'은 에서 40대(53%), 진보 성향층(52%)에서 상대적으로 높음.



※ 2~5차 조사는 '투표 의향'에 대해 질문하였으므로, 해석에 유의를 요함

구분	사례수	더불어민주당 계속 투표	국민의힘 계속 투표	분할투표	기타
전체(더불어민주당+국민의힘)	(1,040)	23	24	43	10
연령	18세-29세	(112) 29	14	39	18
	30대	(171) 25	19	44	11
	40대	(212) 28	9	53	9
	50대	(232) 23	22	46	9
	60대	(196) 21	33	37	9
	70세 이상	(117) 13	47	35	5
지역	서울	(218) 23	23	42	12
	인천/경기	(336) 26	20	46	8
	대전/충청(세종)	(95) 20	24	42	14
	광주/전라	(105) 32	4	51	13
	대구/경북	(103) 22	44	27	7
	부산/울산/경남	(140) 16	31	44	9
강원/제주	(43) 11	38	40	11	
이념 성향	보수	(312) 10	49	30	11
	중도	(346) 20	20	46	13
	진보	(353) 37	5	52	6
	모름/무응답	(29) 26	19	47	8



# I. 대통령 국정운영 및 정당

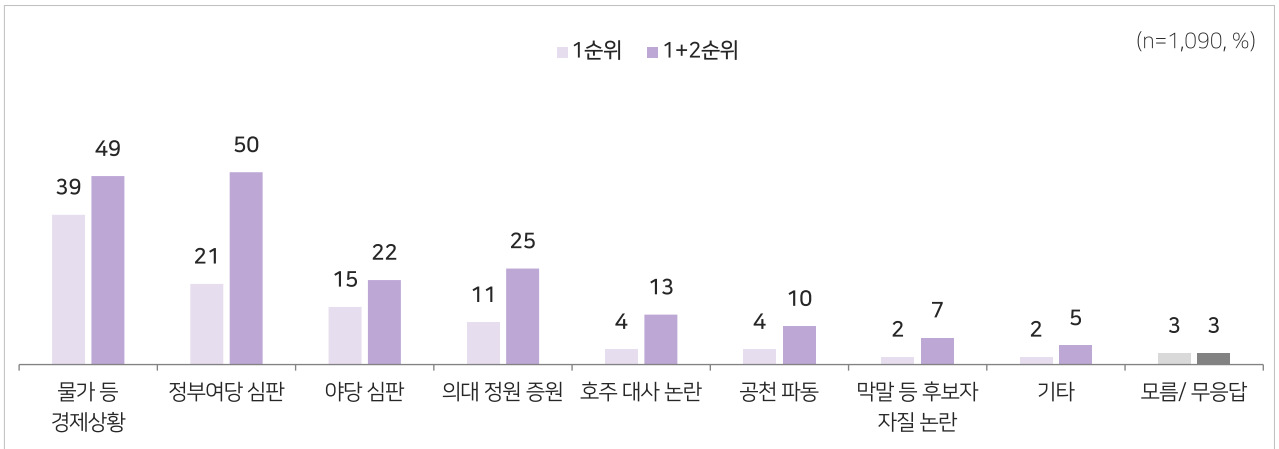
## 6. 투표 결정 요인

문5

선생님께서 투표 결정을 하는데 가장 영향을 미치는 요인은 무엇이었습니까?  
중요한 순서대로 2가지만 말씀해 주십시오.

- 투표할 때 가장 영향을 미치는 요인에 대해 질문한 결과, '정부 여당 심판'이 39%로 가장 높았으며, 다음으로 '물가 등 경제 상황' 21%, '야당 심판' 15%, '막말 등 후보자 자질 논란' 11% 등의 순으로 나타남.
- 이 외 요인은 한 자리수의 비율을 보임(1순위 기준).

- ✓ 연령별로 60대 이하에서는 '정부 여당 심판'(18~29세 34%, 30대 41%, 40대 56%, 50대 45%, 60대 30%), 70세 이상에서는 '야당 심판'(24%)이 가장 높음.
- ✓ 더불어민주당 투표층(n=600)에서는 '정부 여당 심판'(64%), '물가 등 경제 상황'(23%) 등의 순으로 높음.
- ✓ 국민의힘 투표층(n=344)에서는 '야당 심판'(38%), '막말 등 후보자 자질 논란'(21%) 등의 순임.



구분	사례수	정부 여당 심판	물가 등 경제 상황	야당 심판	막말 등 후보자 자질 논란	의대 정원 증원	호주 대사 논란	공천 파동	기타	모름/무응답
전체	(1,090)	39	21	15	11	4	4	2	2	3
연령	18세-29세 (128)	34	28	12	8	2	1	4	4	7
	30대 (183)	41	23	12	8	5	2	0	4	6
	40대 (217)	56	23	8	6	2	2	1	1	0
	50대 (241)	45	22	13	11	2	3	2	2	0
	60대 (200)	30	15	21	19	5	7	2	1	0
	70세 이상 (121)	23	19	24	13	8	8	1	2	3
지역구 투표 정당	더불어민주당 (600)	64	23	2	4	2	3	0	2	1
	국민의힘 (344)	4	18	38	21	8	3	4	3	2
	녹색정의당 (7)	41	0	0	29	0	0	16	14	0
	새로운미래 (12)	32	8	16	29	7	8	0	0	0
	개혁신당 (31)	44	20	3	8	0	17	7	0	0
	그 외 정당 (30)	41	19	22	10	5	0	0	0	3
	모름/무응답 (16)	4	35	13	21	4	0	0	0	23
비례 대표 투표 정당	더불어민주당연합 (257)	66	21	3	3	1	3	1	1	1
	국민의미래 (257)	3	15	40	23	8	3	3	4	2
	녹색정의당 (22)	50	9	8	13	4	0	8	4	5
	새로운미래 (29)	27	28	6	29	7	0	3	0	0
	개혁신당 (76)	25	40	7	8	8	6	3	1	3
	자유통합당 (44)	0	2	57	21	5	2	6	4	2
	조국혁신당 (316)	66	22	2	2	1	5	0	1	0
	그 외 정당 (20)	20	38	18	5	0	5	5	9	0
모름/무응답 (19)	9	21	13	31	4	0	0	0	23	

# I. 대통령 국정운영 및 정당

## 6. 투표 결정 요인(1+2순위)

문5

선생님께서 투표 결정을 하는데 가장 영향을 미치는 요인은 무엇이었습니까?  
중요한 순서대로 2가지만 말씀해 주십시오.

구분	사례수	물가 등 경제 상황	정부 여당 심판	막말등 후보자 자질 논란	야당 심판	의대 정원 증원	호주 대사 논란	공천 파동	기타	모름/ 무응답
전체	(1,090)	50	49	25	22	13	10	7	5	3
연령	18세-29세 (128)	53	45	19	15	15	3	12	7	7
	30대 (183)	54	54	24	17	10	3	4	9	6
	40대 (217)	62	70	14	11	10	10	5	3	0
	50대 (241)	51	55	26	21	12	14	4	4	0
	60대 (200)	41	39	31	32	14	15	9	4	0
	70세 이상 (121)	38	26	35	39	17	17	6	4	3
지역구 투표 정당	더불어민주당 (600)	63	78	13	4	8	14	4	5	1
	국민의힘 (344)	28	7	42	57	19	5	13	6	2
	녹색정의당 (7)	43	55	42	0	16	0	16	14	0
	새로운미래 (12)	39	61	36	16	15	16	8	0	0
	개혁신당 (31)	58	57	27	12	12	20	7	3	0
	그 외 정당 (30)	50	47	32	29	11	3	3	3	3
	모름/무응답 (16)	41	18	38	18	18	0	0	8	23
비례 대표 투표 정당	더불어민주연합 (257)	64	79	11	4	8	14	2	4	1
	국민의미래 (257)	26	5	45	59	18	6	11	6	2
	녹색정의당 (22)	24	58	37	8	13	3	13	9	5
	새로운미래 (29)	52	49	54	6	20	0	6	0	0
	개혁신당 (76)	60	40	22	17	26	9	10	4	3
	자유통일당 (44)	8	0	46	85	9	2	25	6	2
	조국혁신당 (316)	64	82	12	3	6	16	5	4	0
	그 외 정당 (20)	58	20	20	23	14	5	9	14	0
	모름/무응답 (19)	32	9	39	21	23	0	0	7	23

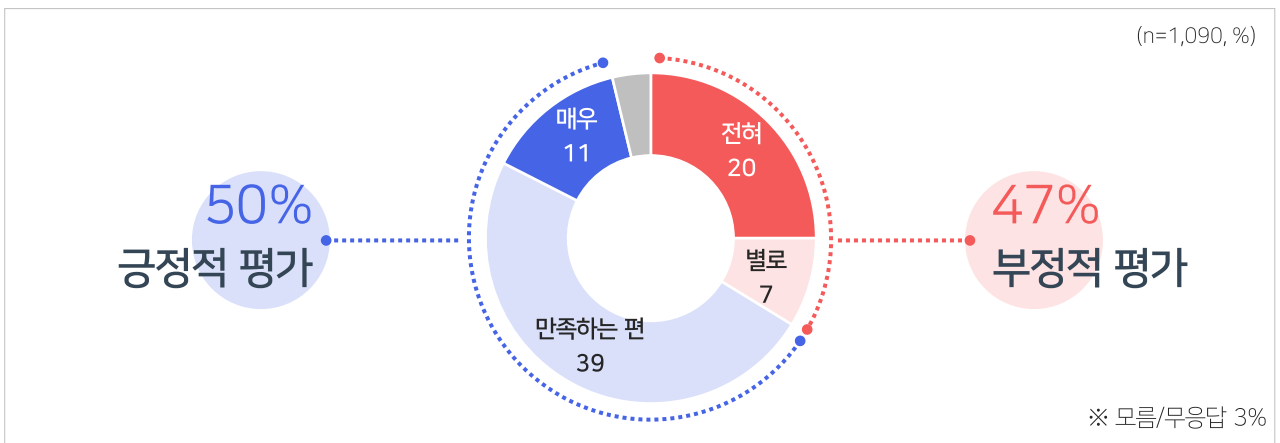
# I. 대통령 국정운영 및 정당

## 7. 지지 정당 의석수 만족도

문6 선생님께서 지지하신 정당이 얻은 전국 의석수에 어느 정도 만족하십니까?

- 지지 정당이 얻은 전국 의석수에 '만족한다'(매우+만족하는 편)는 긍정적 평가는 50%, '불만족한다'(전혀+만족하지 않는 편)는 부정적 평가는 47%임(모름/무응답 3%).

- ✓ '만족한다'는 광주/전라(76%), 진보 성향층(72%), 더불어민주당 투표층(74%), 더불어민주당연합(77%) 및 조국혁신당 투표층(76%)에서 높음.
- ✓ '불만족한다'는 대구/경북(60%), 보수 성향층(70%), 국민의힘 투표층(85%), 국민의미래 투표층(87%)에서 높음



구분	사례수	매우 만족한다	만족하는 편이다	별로 만족하지 않는다	전혀 만족하지 않는다	종합평가		
						긍정적 평가	부정적 평가	모름/무응답
전체	(1,090)	11	39	27	20	50	47	3
지역	서울 (226)	8	39	29	21	47	50	3
	인천/경기 (350)	9	42	26	19	51	45	4
	대전/충청(세종) (101)	10	41	22	23	51	45	4
	광주/전라 (109)	26	50	16	8	76	24	0
	대구/경북 (111)	8	30	38	21	38	60	2
	부산/울산/경남 (148)	10	34	31	23	43	54	3
이념 성향	강원/제주 (45)	14	27	32	27	41	59	0
	보수 (324)	9	18	31	39	27	70	3
	중도 (371)	7	42	32	16	48	48	4
	진보 (362)	18	54	20	6	72	26	2
지역구 투표 정당	모름/무응답 (33)	12	41	27	13	52	41	7
	더불어민주당 (600)	17	57	21	3	74	24	2
	국민의힘 (344)	2	11	36	49	13	85	2
	녹색정의당 (7)	12	27	15	30	39	45	16
	새로운미래 (12)	17	23	32	28	40	60	0
	개혁신당 (31)	6	43	38	13	49	51	0
비례 대표 투표 정당	그 외 정당 (30)	16	40	25	16	56	41	3
	모름/무응답 (16)	10	9	31	28	19	59	22
	더불어민주당연합 (257)	17	60	20	2	77	22	1
	국민의미래 (257)	2	10	36	51	12	87	1
	녹색정의당 (22)	9	31	31	25	40	56	4
	새로운미래 (29)	6	22	37	34	28	72	0
	개혁신당 (76)	6	32	44	14	38	58	4
	자유통합당 (44)	6	8	29	57	14	86	0
조국혁신당 (316)	19	58	18	4	76	22	1	
그 외 정당	(20)	5	20	44	27	24	71	5
	모름/무응답 (19)	10	27	16	19	37	35	28

# I. 대통령 국정운영 및 정당

## 8. 전체 정당 의석수 만족도

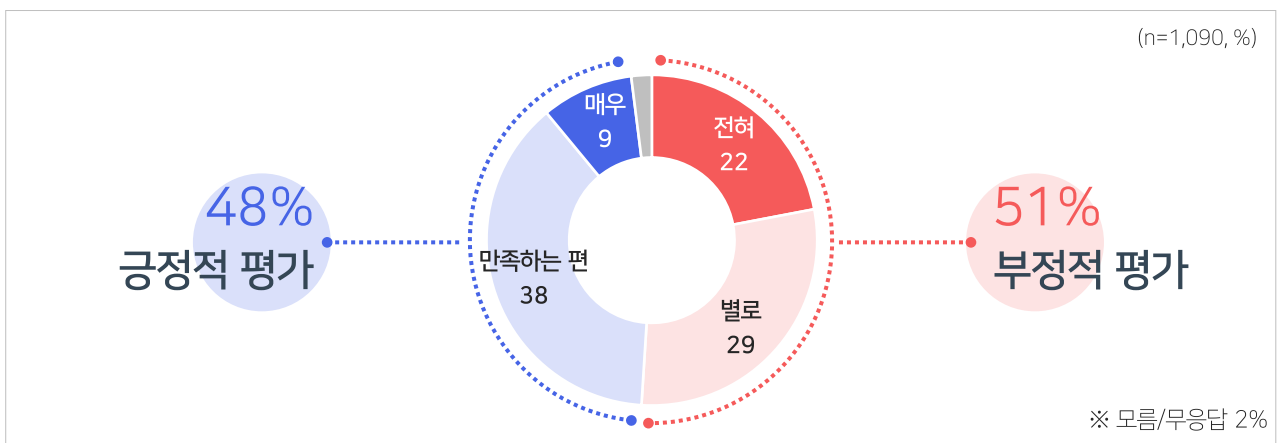
문7

이번 총선에서 더불어민주당과 더불어민주연합이 175석, 국민의힘과 국민의미래 108석, 조국혁신당 12석, 기타 정당이 5석을 얻었는데요. 내가 지지하는 정당을 떠나서 전체적인 선거 결과에 얼마나 만족하십니까?

- 전체 정당이 얻은 전국 의석수에 '만족한다'(매우+만족하는 편)는 긍정적 평가는 48%, '불만족한다'(전혀+만족하지 않는 편)는 부정적 평가는 51%임(모름/무응답 2%).

✓ '만족한다'는 광주/전라(72%), 진보 성향층(69%), 더불어민주당 투표층(72%), 더불어민주연합(73%) 및 조국혁신당 투표층(76%)에서 높음.

✓ '불만족한다'는 대구/경북(62%), 보수 성향층(76%), 국민의힘 투표층(89%), 국민의미래 투표층(92%)에서 높음



구분	사례수	매우 만족한다	만족하는 편이다	별로 만족하지 않는다	전혀 만족하지 않는다	종합평가		
						긍정적 평가	부정적 평가	모름/무응답
전체	(1,090)	9	38	29	22	48	51	2
지역	서울 (226)	6	40	29	22	45	52	3
	인천/경기 (350)	9	40	29	20	48	49	2
	대전/충청(세종) (101)	8	39	24	26	47	50	3
	광주/전라 (109)	24	48	21	7	72	28	0
	대구/경북 (111)	5	31	31	31	37	62	1
	부산/울산/경남 (148)	10	32	29	29	42	57	1
이념 성향	강원/제주 (45)	8	32	42	18	40	60	0
	보수 (324)	6	15	31	46	21	76	2
	중도 (371)	7	43	29	18	50	47	3
	진보 (362)	14	54	26	5	69	31	0
지역구 투표 정당	모름/무응답 (33)	12	42	33	11	54	44	2
	더불어민주당 (600)	16	57	25	2	72	27	1
	국민의힘 (344)	0	10	32	57	10	89	1
	녹색정의당 (7)	27	27	30	0	54	30	16
	새로운미래 (12)	16	32	29	23	48	52	0
	개혁신당 (31)	6	43	40	10	50	50	0
	그 외 정당 (30)	10	35	28	24	44	52	3
비례 대표 투표 정당	모름/무응답 (16)	0	11	31	28	11	59	31
	더불어민주연합 (257)	17	56	25	2	73	26	1
	국민의미래 (257)	0	8	34	57	8	92	0
	녹색정의당 (22)	13	37	46	0	50	46	4
	새로운미래 (29)	6	27	38	29	34	66	0
	개혁신당 (76)	6	33	39	19	39	58	3
	자유통합당 (44)	0	0	22	76	0	98	2
	조국혁신당 (316)	15	61	20	3	76	23	1
	그 외 정당 (20)	5	20	53	22	25	75	0
모름/무응답 (19)	0	29	16	19	29	35	36	

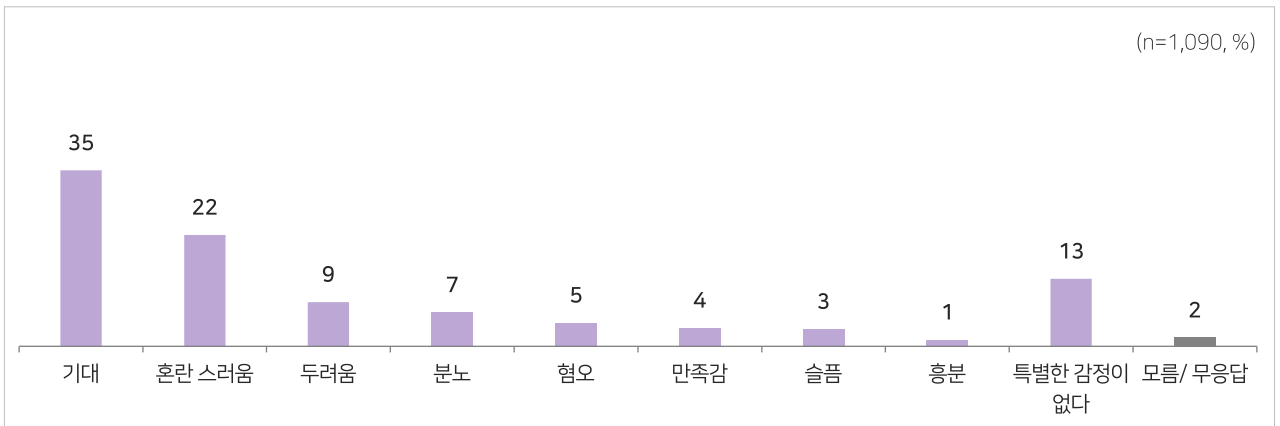
# I. 대통령 국정운영 및 정당

## 9. 22대 국회에 대한 감정

### 문8 앞으로 22대 국회가 이끄는 정치를 생각하면 어떤 기분이 드십니까?

- 향후 22대 국회의 정치를 생각할 때 떠오르는 감정에 대해 질문한 결과, '기대'가 35%로 가장 높았으며, 다음으로 '혼란스러움' 22%, 이 외 감정은 한 자리 수로 나타남('특별한 감정이 없다' 13%, '모름/무응답' 2%, 1순위 기준).

- ✓ 연령별로 50대 이하의 '기대'(18~29세 30%, 30대 28%, 40대 47%, 50대 40%)가 높고, 60세 이상은 '혼란스러움'(60대 33%, 70세 이상 29%)이 높은 경향을 보임.
- ✓ 지역구 지지정당별로 더불어민주당 투표층(n=600)은 '기대'가 55%로 가장 높은 반면, 국민의힘 투표층(n=344)은 '혼란스러움'(39%)이 가장 높게 나타나, 여야 투표층간 큰 차이를 보임.



구분	사례수	기대	혼란스러움	두려움	분노	혐오	만족감	슬픔	흥분	특별한 감정이 없다	모름/무응답	
전체	(1,090)	35	22	9	7	5	4	3	1	13	2	
연령	18세-29세 (128)	30	13	7	3	6	3	6	1	27	4	
	30대 (183)	28	15	14	4	5	1	4	0	26	1	
	40대 (217)	47	16	6	10	4	2	2	2	10	1	
	50대 (241)	40	24	5	6	4	6	3	2	9	0	
	60대 (200)	32	33	7	8	6	5	3	1	3	1	
	70세 이상 (121)	26	29	14	7	3	5	3	2	8	3	
지역	서울 (226)	34	20	13	5	7	4	3	1	11	2	
	인천/경기 (350)	36	20	8	6	5	3	6	2	13	2	
	대전/충청(세종) (101)	37	22	10	8	2	5	3	1	8	4	
	광주/전라 (109)	48	11	4	6	2	9	3	2	13	2	
	대구/경북 (111)	23	27	11	11	5	2	0	2	16	3	
	부산/울산/경남 (148)	30	32	5	6	6	2	2	1	16	0	
지역구 투표 정당	강원/제주 (45)	32	22	13	5	0	0	2	0	26	0	
	더불어민주당 (600)	55	11	5	4	1	6	2	2	14	1	
	국민의힘 (344)	6	39	16	12	11	0	6	1	8	1	
	녹색정의당 (7)	54	0	0	0	0	0	0	0	31	15	
	새로운미래 (12)	23	45	8	9	0	8	7	0	0	0	
	개혁신당 (31)	25	30	5	0	0	7	5	0	25	3	
	그 외 정당 (30)	26	17	14	12	6	6	4	0	15	0	
	모름/무응답 (16)	4	23	12	5	0	0	7	6	19	23	
	비례 대표 투표 정당	더불어민주당연합 (257)	57	8	5	5	1	6	2	1	14	1
		국민의미래 (257)	4	40	16	11	9	0	7	0	10	2
녹색정의당 (22)		21	18	7	0	0	0	11	0	40	4	
새로운미래 (29)		26	40	6	11	6	0	6	0	6	0	
개혁신당 (76)		23	28	12	1	9	3	4	1	19	0	
자유통일당 (44)		0	40	8	25	11	0	7	3	5	2	
조국혁신당 (316)		56	11	5	4	1	6	1	3	12	1	
그 외 정당 (20)		25	35	9	8	9	0	0	0	14	0	
모름/무응답 (19)	10	26	15	0	0	5	0	0	16	29		

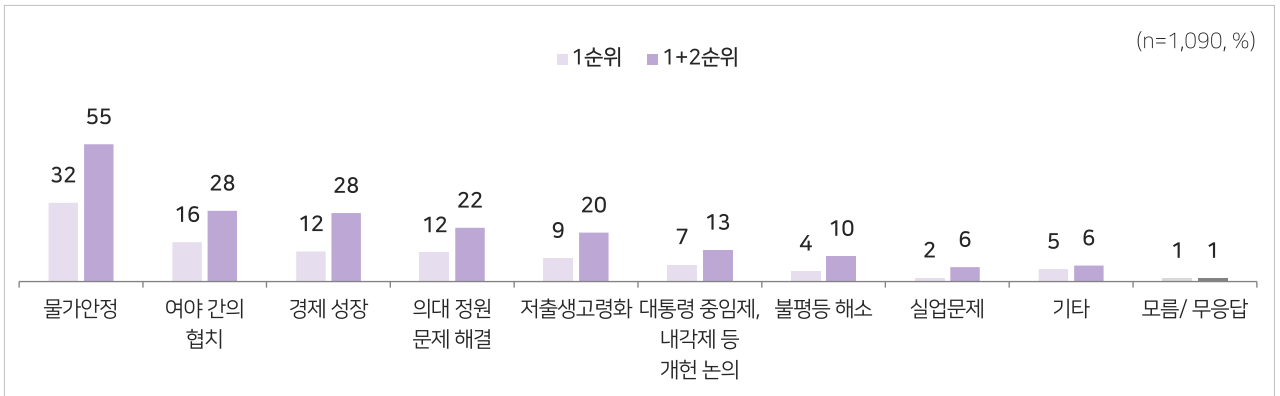
# I. 대통령 국정운영 및 정당

## 10. 22대 국회 우선 과제

문9 이번 22대 국회에서 가장 먼저 처리할 일이 무엇이라고 생각하십니까? 중요한 순서대로 2가지만 말씀해 주십시오.

- 22대 국회의 우선 과제에 대해 질문한 결과, '물가 안정'이 32%로 가장 높았으며, 이어 '여야 간의 협치' 16%, '경제 성장' 및 '의대 정원 문제 해결' 각 12%, 이 외 과제는 한 자리수의 비율을 보임 ('모름/무응답' 1%, 1순위 기준).

- ✓ 더불어민주당 투표층(n=600)에서는 '물가 안정'(39%), '경제성장' 및 '여야간의 협치'(각 13%) 등의 순으로 높음.
- ✓ 국민의힘 투표층(n=344)에서는 '여야간의 협치'(22%), '물가 안정'(21%), '의대 정원 문제 해결'(20%) 이 비슷함.
- ✓ 조국혁신당 투표층(n=316)에서는 '물가 안정'(39%), '여야간의 협치'(15%), '경제성장'(11%) 등의 순임.



구분	사례수	물가 안정	여야 간의 협치	경제 성장	의대 정원 문제 해결	저출생 고령화	대통령 중임제나 내각제 등 개헌 논의	불평등 해소	실업문제	기타	모름/ 무응답
전체	(1,090)	32	16	12	12	9	7	4	2	5	1
연령	18세-29세 (128)	32	10	9	4	15	8	8	2	8	4
	30대 (183)	36	8	11	10	12	9	5	2	5	2
	40대 (217)	36	13	16	10	6	5	3	2	9	0
	50대 (241)	34	16	11	12	8	8	4	0	5	0
	60대 (200)	29	23	13	13	8	6	5	2	2	1
	70세 이상 (121)	21	26	13	21	10	5	1	0	2	2
지역	서울 (226)	30	12	13	15	12	5	5	3	4	0
	인천/경기 (350)	31	14	13	10	11	6	5	2	7	1
	대전/충청(세종) (101)	41	12	10	12	6	10	1	0	4	4
	광주/전라 (109)	37	23	12	4	5	8	5	1	5	2
	대구/경북 (111)	30	19	14	16	9	5	0	2	3	2
	부산/울산/경남 (148)	29	20	11	10	9	9	7	1	4	0
지역구 투표 정당	강원/제주 (45)	23	15	9	20	9	7	3	3	4	6
	더불어민주당 (600)	39	13	13	7	5	8	5	1	8	0
	국민의힘 (344)	21	22	11	20	14	4	3	2	2	2
	녹색정의당 (7)	14	0	0	30	0	25	16	0	0	15
	새로운미래 (12)	37	8	16	17	7	8	0	7	0	0
	개혁신당 (31)	27	13	5	14	20	10	8	3	0	0
	그 외 정당 (30)	22	12	15	3	29	0	9	3	3	3
	모름/무응답 (16)	33	5	7	0	26	11	0	5	0	13
	비례 대표 투표 정당	더불어민주당연합 (257)	40	12	15	9	5	6	3	1	9
국민의미래 (257)		18	23	13	21	11	5	3	2	1	2
녹색정의당 (22)		24	7	0	22	9	0	27	7	4	0
새로운미래 (29)		49	8	7	10	13	7	7	0	0	0
개혁신당 (76)		28	11	9	13	22	9	6	2	0	0
자유통일당 (44)		11	28	17	7	28	3	2	0	2	2
조국혁신당 (316)		39	15	11	6	4	10	4	1	8	1
그 외 정당 (20)		36	9	5	9	28	0	9	0	4	0
모름/무응답 (19)		32	14	4	5	16	5	6	5	0	13

# I. 대통령 국정운영 및 정당

## 10. 22대 국회 우선 과제(1+2순위)

문9 이번 22대 국회에서 가장 먼저 처리할 일이 무엇이라고 생각하십니까? 중요한 순서대로 2가지만 말씀해 주십시오.

구분	사례수	물가 안정	여야 간의 협치	경제 성장	의대 정원 문제 해결	저출생 고령화	대통령 중임제나 내각제 등 개헌 논의	불평등 해소	실업문제	기타	모름/무응답	
전체	(1,090)	55	28	28	22	20	13	10	6	6	1	
연령	18세-29세	(128)	55	26	19	8	28	11	14	11	11	4
	30대	(183)	64	26	15	17	25	15	10	9	6	2
	40대	(217)	62	34	23	21	11	14	9	3	10	0
	50대	(241)	55	28	28	23	18	14	13	3	7	0
	60대	(200)	47	29	38	24	21	10	9	8	2	1
	70세 이상	(121)	47	27	42	37	16	12	4	3	2	2
지역	서울	(226)	53	30	23	27	22	14	11	7	5	0
	인천/경기	(350)	55	31	26	17	21	11	10	5	10	1
	대전/충청(세종)	(101)	61	27	31	20	16	16	7	1	6	4
	광주/전라	(109)	57	31	37	20	12	12	11	7	5	2
	대구/경북	(111)	50	29	30	29	19	8	6	7	5	2
	부산/울산/경남	(148)	57	21	27	21	22	18	15	8	4	0
	강원/제주	(45)	48	25	27	27	16	9	12	5	6	6
지역구 투표 정당	더불어민주당	(600)	65	31	24	15	13	16	12	4	10	0
	국민의힘	(344)	40	25	36	35	27	8	7	6	3	2
	녹색정의당	(7)	14	0	13	30	16	39	16	16	0	15
	새로운미래	(12)	60	39	17	25	14	15	14	7	0	0
	개혁신당	(31)	47	32	27	20	31	22	13	6	0	0
	그 외 정당	(30)	40	31	35	22	36	0	18	5	3	3
	모름/무응답	(16)	59	11	11	5	38	11	9	30	0	13
비례 대표 투표 정당	더불어민주연합	(257)	65	33	19	18	12	14	13	6	11	0
	국민의미래	(257)	39	26	35	36	28	7	4	7	3	2
	녹색정의당	(22)	56	0	7	22	37	3	35	18	14	0
	새로운미래	(29)	62	38	29	13	16	10	16	10	0	0
	개혁신당	(76)	50	32	25	23	33	17	10	7	0	0
	자유통일당	(44)	29	30	39	29	39	3	7	5	2	2
	조국혁신당	(316)	66	27	31	13	9	19	11	3	9	1
	그 외 정당	(20)	58	24	23	26	32	0	18	0	4	0
	모름/무응답	(19)	45	18	14	19	29	5	23	16	0	13

# I. 대통령 국정운영 및 정당

## 11. 대통령 우선 과제

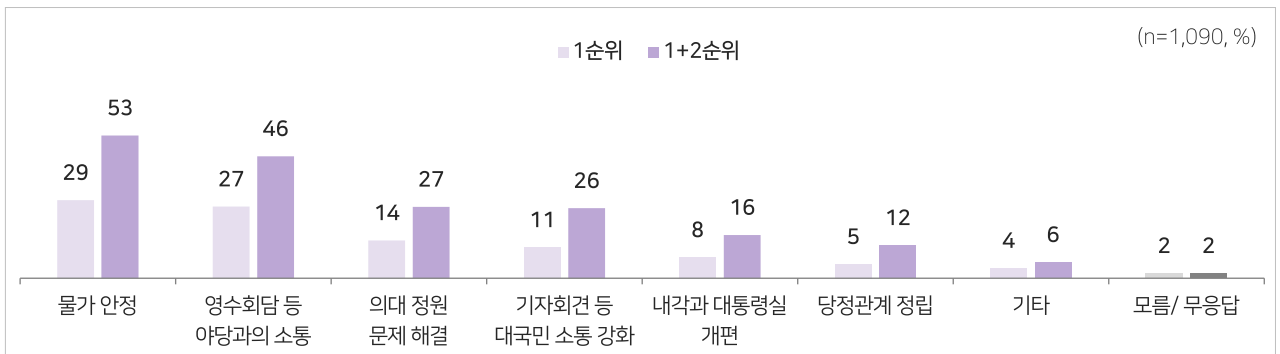
문10 그러면 대통령이 가장 먼저 처리할 일은 무엇이라고 생각하십니까? 중요한 순서대로 2가지만 말씀해 주십시오.

- 대통령의 우선 과제에 대해 질문한 결과, '물가 안정'이 29%로 가장 높게 나타났으며, 다음으로 '영수 회담 등 야당과의 소통' 14%, '의대 정원 문제 해결' 14%, '기자회견 등 대국민 소통 강화' 11% 등의 순이었으며 이 외 과제는 한 자리수의 비율을 보임('모름/무응답' 2%, 1순위 기준).

✓ 연령별로는 30대 이하는 '물가 안정'(18~29세 43%, 30대 33%), 40대 이상은 '영수회담 등 야당과의 소통'(40대 35%, 50대와 60대 각 32%, 70세 이상 30%)이 가장 높게 나타남.

✓ 더불어민주당 투표층(n=600)에서는 '영수회담 등 야당과의 소통'(36%), '물가 안정'(30%) 등의 순임.

✓ 국민의힘 투표층(n=344)에서는 '의대정원 문제 해결'(27%), '물가 안정'(24%) 등의 순으로 나타남.



구분	사례수	물가 안정	영수회담 등 야당과의 소통	의대정원 문제 해결	기자회견 등 대국민 소통 강화	내각과 대통령실 개편	당정관계 정립	기타	모름/무응답
전체	(1,090)	29	27	14	11	8	5	4	2
연령	18세-29세 (128)	43	10	12	11	8	6	6	3
	30대 (183)	33	18	15	11	10	6	5	3
	40대 (217)	24	35	11	12	6	5	5	0
	50대 (241)	27	32	14	10	7	3	5	1
	60대 (200)	25	32	16	13	8	7	1	0
	70세 이상 (121)	23	30	18	11	8	5	0	5
지역	서울 (226)	27	28	13	10	12	5	5	1
	인천/경기 (350)	29	26	14	11	8	6	4	2
	대전/충청(세종) (101)	34	22	18	12	4	4	4	3
	광주/전라 (109)	25	36	7	14	7	4	3	2
	대구/경북 (111)	28	24	16	11	8	6	3	4
	부산/울산/경남 (148)	35	22	14	15	6	6	1	1
지역구 투표 정당	강원/제주 (45)	21	36	25	3	7	2	5	0
	더불어민주당 (600)	30	36	7	11	7	2	6	1
	국민의힘 (344)	24	15	27	13	9	9	1	2
	녹색정의당 (7)	14	46	15	12	13	0	0	0
	새로운미래 (12)	36	16	24	16	0	9	0	0
	개혁신당 (31)	29	19	18	15	7	6	6	0
비례 대표 투표 정당	그 외 정당 (30)	39	22	6	9	10	7	0	7
	모름/무응답 (16)	46	5	0	9	12	9	5	13
	더불어민주연합 (257)	28	35	9	11	8	2	6	1
	국민의미래 (257)	24	15	28	12	8	8	1	3
	녹색정의당 (22)	27	28	23	7	11	0	4	0
	새로운미래 (29)	37	17	9	18	7	7	4	0
	개혁신당 (76)	33	9	22	15	11	9	2	0
	자유통일당 (44)	28	7	9	10	24	17	0	4
	조국혁신당 (316)	28	42	5	11	5	2	6	1
그 외 정당 (20)	47	14	14	10	4	5	5	0	
모름/무응답 (19)	35	19	4	9	0	19	0	13	



# I. 대통령 국정운영 및 정당

## 11. 대통령 우선 과제(1+2순위)

문10 그러면 대통령이 가장 먼저 처리할 일은 무엇이라고 생각하십니까? 중요한 순서대로 2가지만 말씀해 주십시오.

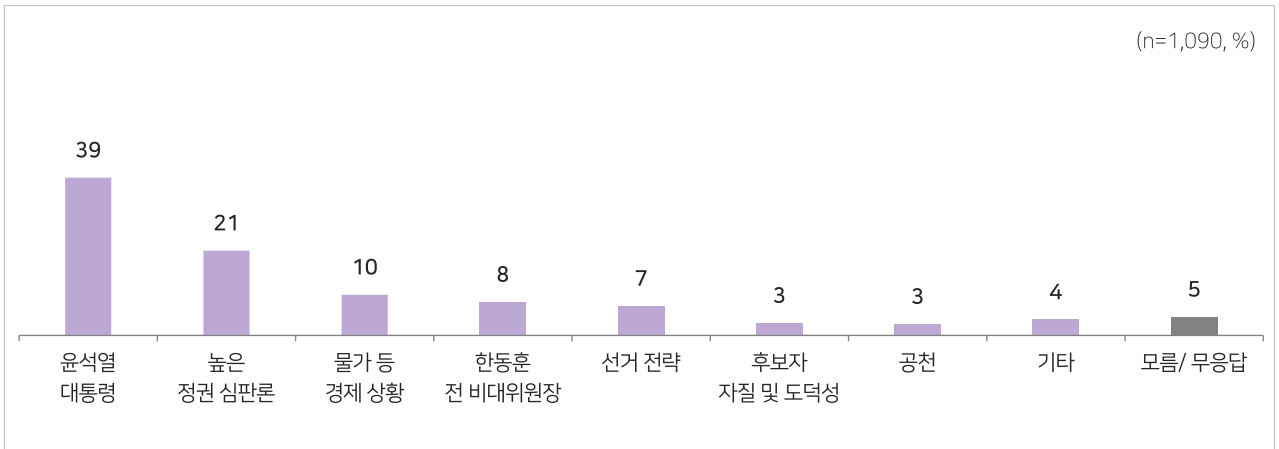
구분	사례수	물가 안정	영수회담 등 야당과의 소통	의대정원 문제 해결	기자회견 등 대국민 소통 강화	내각과 대통령실 개편	당정관계 정립	기타	모름/무응답
전체	(1,090)	53	46	27	26	16	12	6	2
연령	18세-29세 (128)	61	27	21	31	17	17	8	3
	30대 (183)	55	32	30	24	19	14	8	3
	40대 (217)	52	56	22	24	17	9	7	0
	50대 (241)	54	58	25	21	14	7	10	1
	60대 (200)	49	46	31	28	18	16	2	0
	70세 이상 (121)	48	49	32	30	13	12	1	5
지역	서울 (226)	49	48	26	26	19	12	6	1
	인천/경기 (350)	56	47	25	25	15	10	7	2
	대전/충청(세종) (101)	57	39	32	24	12	17	8	3
	광주/전라 (109)	50	55	23	23	19	11	6	2
	대구/경북 (111)	51	39	31	29	14	14	5	4
	부산/울산/경남 (148)	56	39	26	33	16	15	3	1
	강원/제주 (45)	44	59	34	15	17	5	10	0
지역구 투표 정당	더불어민주당 (600)	55	59	18	26	16	7	8	1
	국민의힘 (344)	50	29	41	26	17	21	2	2
	녹색정의당 (7)	44	88	30	12	13	0	0	0
	새로운미래 (12)	59	32	24	31	29	9	0	0
	개혁신당 (31)	57	27	33	35	16	14	13	0
	그 외 정당 (30)	48	37	32	25	14	16	3	7
	모름/무응답 (16)	46	20	18	23	33	15	5	13
비례 대표 투표 정당	더불어민주당연합 (257)	56	57	19	26	17	4	9	1
	국민의미래 (257)	51	27	43	26	14	21	2	3
	녹색정의당 (22)	51	41	31	30	19	7	9	0
	새로운미래 (29)	59	40	24	30	13	14	4	0
	개혁신당 (76)	55	29	41	30	17	20	5	0
	자유통일당 (44)	54	18	26	23	32	26	2	4
	조국혁신당 (316)	53	65	16	24	15	7	8	1
	그 외 정당 (20)	52	31	25	24	14	10	10	0
	모름/무응답 (19)	35	28	22	25	34	23	0	13

# I. 대통령 국정운영 및 정당

## 12. 국민의힘 & 국민의미래 선거 결과 원인

문11 국민의힘과 국민의미래는 108석을 얻었습니다. 이러한 선거 결과를 가져온 주된 원인은 무엇이라고 생각하십니까?

- 국민의힘과 국민의미래의 선거 결과 원인에 대해 질문한 결과, '윤석열 대통령'이 39%로 가장 높고, '높은 정권 심판론' 21%, '한동훈 전 비대위원장' 10% 등의 순으로 나타남.
- ✓ 국민의힘 투표층(n=344)에서는 '윤석열 대통령'(23%), '선거 전략'(18%), '물가 등 경제상황'(16%), '높은 정권심판론'(15%) 등의 순임.
- ✓ 더불어민주당 투표층(n=600)에서는 '윤석열 대통령'(48%), 높은 정권 심판론'(26%) 등의 순으로 높음.



구분	사례수	윤석열 대통령	높은 정권 심판론	물가 등 경제 상황	한동훈 전 비대위원장	선거 전략	후보자 자질 및 도덕성	공천	기타	모름/무응답
전체	(1,090)	39	21	10	8	7	3	3	4	5
지역	서울 (226)	42	21	9	6	6	3	1	7	5
	인천/경기 (350)	39	26	10	7	5	2	2	3	4
	대전/충청(세종) (101)	43	14	7	9	12	0	6	1	8
	광주/전라 (109)	43	26	7	14	3	3	1	2	1
	대구/경북 (111)	35	15	12	8	12	5	3	4	6
	부산/울산/경남 (148)	30	19	13	11	11	2	6	5	5
강원/제주 (45)	50	13	14	3	5	13	0	2	0	
지역구 투표 정당	더불어민주당 (600)	48	26	6	9	1	3	0	3	3
	국민의힘 (344)	23	15	16	7	18	3	7	6	6
	녹색정의당 (7)	41	16	14	29	0	0	0	0	0
	새로운미래 (12)	61	16	7	7	9	0	0	0	0
	개혁신당 (31)	66	9	7	11	3	2	0	0	3
	그 외 정당 (30)	37	26	0	13	5	3	3	4	9
모름/무응답 (16)	33	11	0	5	18	0	0	0	33	
비례 대표 투표 정당	더불어민주연합 (257)	47	24	9	7	0	3	1	5	4
	국민의미래 (257)	20	15	22	3	18	4	6	5	6
	녹색정의당 (22)	65	31	0	4	0	0	0	0	0
	새로운미래 (29)	47	16	3	14	6	0	0	3	10
	개혁신당 (76)	57	15	5	10	7	2	0	3	0
	자유통일당 (44)	4	2	4	33	33	2	12	7	4
	조국혁신당 (316)	49	29	3	11	1	2	0	2	3
	그 외 정당 (20)	33	30	5	5	0	0	9	13	5
모름/무응답 (19)	37	9	0	9	9	11	0	0	25	

# I. 대통령 국정운영 및 정당

## 13. 더불어민주당 & 더불어민주당연합 선거 결과 원인

문12

더불어민주당과 더불어민주당연합은 175석을 얻었습니다. 이러한 선거 결과를 가져온 주된 원인은 무엇이라고 생각하십니까?

- 더불어민주당과 더불어민주당연합의 선거 결과 원인에 대해 질문한 결과, '높은 정권 심판론'이 36%로 가장 높고, '윤석열 대통령'이 27%로 그 뒤를 이음.
- ✓ 더불어민주당 투표층(n=600)에서는 '높은 정권 심판론'(47%)이 가장 높고, 다음으로 '윤석열 대통령'(27%)임.
- ✓ 국민의힘 투표층(n=344)에서는 '높은 정권 심판론'(22%)과 '윤석열 대통령'(21%)이 비사한 수준으로 나타남.
- ✓ 전반적으로 '높은 정권 심판론'이 높게 나타난 가운데, 지역별로 광주/전라가 53%로 특히 높음.



구분	사례수	높은 정권 심판론	윤석열 대통령	물가 등 경제 상황	이재명 당대표	선거 전략	후보자 자질 및 도덕성	공천	기타	모름/무응답	
전체	(1,090)	36	27	9	9	6	3	2	4	5	
지역	서울	(226)	35	30	7	8	6	4	1	4	6
	인천/경기	(350)	37	27	8	11	5	1	2	5	4
	대전/충청(세종)	(101)	33	29	8	6	7	2	2	4	8
	광주/전라	(109)	53	19	8	11	3	1	3	1	0
	대구/경북	(111)	27	17	12	9	13	6	3	6	8
	부산/울산/경남	(148)	31	27	12	8	8	4	2	4	4
강원/제주	(45)	37	42	8	0	5	1	0	0	6	
지역구 투표 정당	더불어민주당	(600)	47	27	7	14	1	2	1	1	1
	국민의힘	(344)	22	21	14	2	13	6	4	10	9
	녹색정의당	(7)	42	43	16	0	0	0	0	0	0
	새로운미래	(12)	16	60	7	0	17	0	0	0	0
	개혁신당	(31)	22	52	3	9	5	0	2	4	3
	그 외 정당	(30)	42	18	0	4	14	0	6	3	13
모름/무응답	(16)	5	44	0	8	18	0	0	0	25	
비례 대표 투표 정당	더불어민주당연합	(257)	41	24	9	20	2	1	1	1	2
	국민의미래	(257)	21	19	15	2	13	7	4	9	10
	녹색정의당	(22)	52	40	4	0	4	0	0	0	0
	새로운미래	(29)	29	45	10	0	6	0	0	0	10
	개혁신당	(76)	29	54	6	2	4	0	1	5	0
	자유통합당	(44)	9	6	7	3	35	6	9	15	10
	조국혁신당	(316)	52	28	4	11	1	1	0	1	0
	그 외 정당	(20)	49	9	5	0	5	5	0	17	10
모름/무응답	(19)	10	37	8	0	9	5	0	0	30	

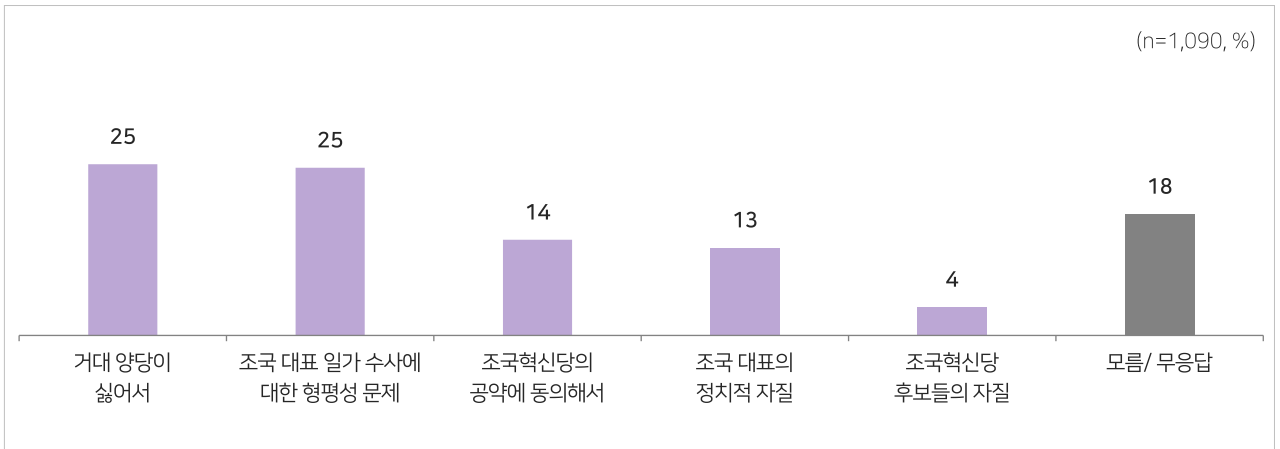
# I. 대통령 국정운영 및 정당

## 14. 조국혁신당 약진 이유

### 문13 조국혁신당이 약진한 이유는 무엇이라고 생각하십니까?

- 조국혁신당의 약진 이유에 대해 질문한 결과, '거대 양당이 싫어서'와 '조국 대표 일가 수사에 대한 형평성 문제'가 각 25%로 높았으며, '조국혁신당의 공약에 동의해서' 14%, '조국 대표의 정치적 자질' 13% 등의 순으로 나타남.

- ✓ 연령별로 30대 이하와 70세 이상에서는 '거대 양당이 싫어서'(18~29세 33%, 30대 34%, 70세 이상 21%), 40대와 50대는 '조국 대표 일가 수사에 대한 형평성 문제'(40대 35%, 50대 29%)가 가장 높음.
- ✓ 비례대표 조국혁신당 투표층(n=316)에서는 '조국 대표 일가 수사에 대한 형평성 문제'(40%), '조국혁신당의 공약에 동의해서' (25%), '조국 대표의 정치적 자질'[(19%) 등의 순으로 높음.



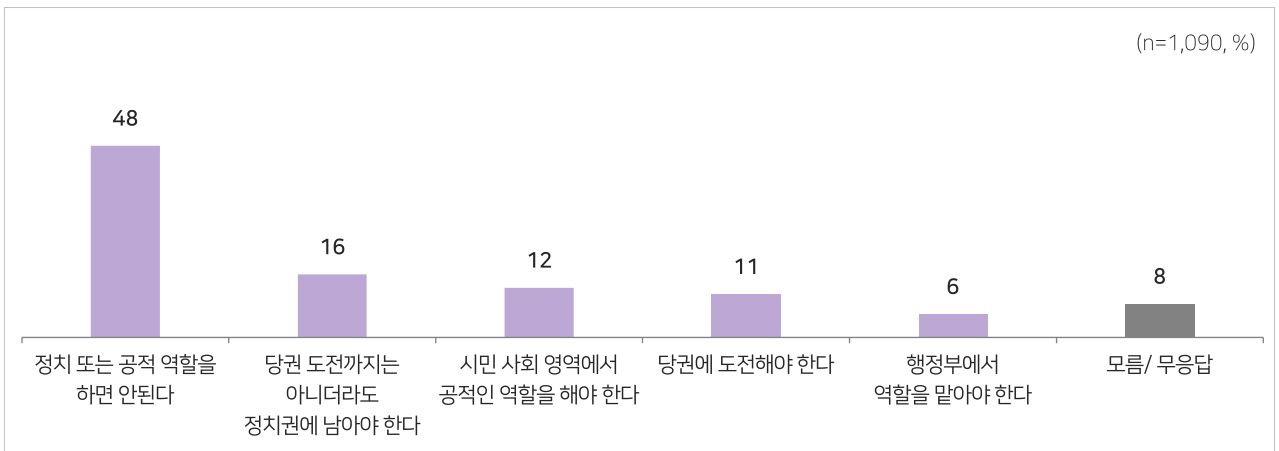
구분	사례수	거대 양당이 싫어서	조국 대표 일가 수사에 대한 형평성 문제	조국혁신당의 공약에 동의해서	조국 대표의 정치적 자질	조국혁신당 후보들의 자질	모름/무응답
전체	(1,090)	25	25	14	13	4	18
연령	18~29세 (128)	33	17	7	14	5	25
	30대 (183)	34	20	9	17	5	15
	40대 (217)	23	35	18	12	3	8
	50대 (241)	19	29	19	14	3	17
	60대 (200)	25	27	14	9	6	19
	70세 이상 (121)	21	18	16	13	5	26
지역	서울 (226)	24	24	13	16	3	20
	인천/경기 (350)	26	27	15	13	4	15
	대전/충청(세종) (101)	27	20	17	7	5	23
	광주/전라 (109)	18	34	19	15	6	9
	대구/경북 (111)	31	20	10	15	1	24
	부산/울산/경남 (148)	26	24	10	12	7	21
비례 대표 투표 정당	강원/제주 (45)	24	25	22	10	3	16
	더불어민주연합 (257)	17	34	22	12	4	11
	국민의미래 (257)	39	10	6	6	3	37
	녹색정의당 (22)	52	26	4	8	4	7
	새로운미래 (29)	55	10	0	21	3	11
	개혁신당 (76)	41	17	5	14	3	20
	자유통일당 (44)	26	5	2	15	12	40
	조국혁신당 (316)	12	40	25	19	3	2
그 외 정당 (20)	24	29	0	18	9	19	
모름/무응답 (19)	9	10	0	21	4	55	

# I. 대통령 국정운영 및 정당

## 15. 국민의힘 한동훈 전 비대위원장 향후 행보

### 문14 국민의힘 한동훈 전 비대위원장은 앞으로 어떤 행보를 가져야 한다고 보십니까?

- 국민의힘 한동훈 전 비대위원장의 향후 행보에 대해 질문한 결과, '정치 또는 공적 역할을 하면 안된다'가 48%로 가장 높고, '당권 도전까지는 아니더라도 정치권에 남아야 한다' 16%, '시민 사회 영역에서 공적인 역할을 해야 한다' 12%, '당권에 도전해야 한다' 11% 등의 순으로 나타남.
- ✓ 국민의힘 투표층(n=344)에서는 '당권 도전까지는 아니더라도 정치권에 남아야 한다'(34%), '당권에 도전해야 한다'(25%)는 응답이 높아 어떤 형태로든 당에서 역할을 하기를 바라는 것으로 조사됨.
- ✓ 더불어민주당 투표층(n=600)에서는 '정치 또는 공적 역할을 하면 안된다'가 73%로 매우 높아, 응답자의 정치성향에 따라 큰 차이를 보임.



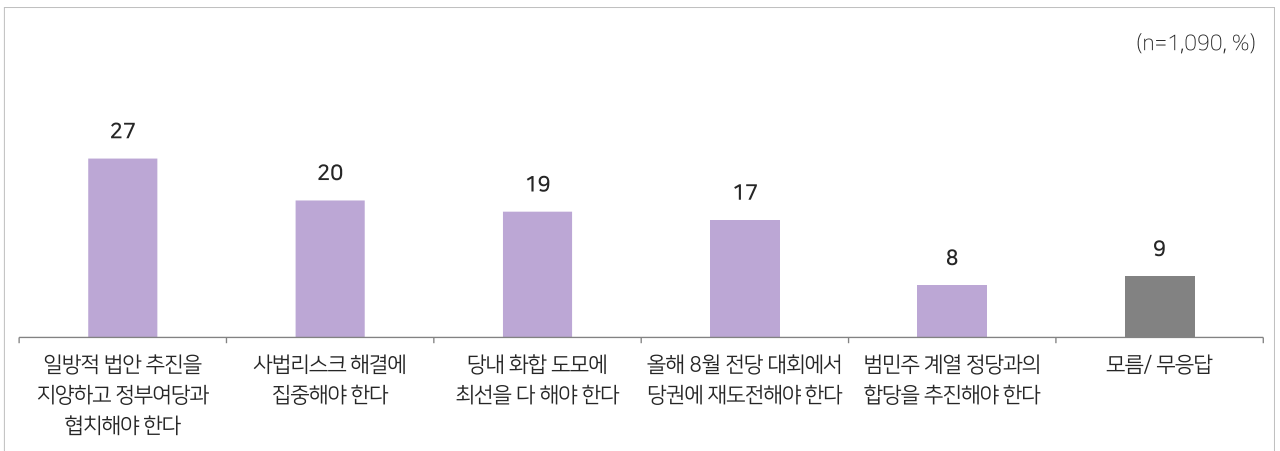
구분	사례수	정치 또는 공적 역할을 하면 안된다	당권 도전까지는 아니더라도 정치권에 남아야 한다	시민 사회 영역에서 공적인 역할을 해야 한다	당권에 도전해야 한다	행정부에서 역할을 맡아야 한다	모름/무응답
전체	(1,090)	48	16	12	11	6	8
지역	서울 (226)	43	14	10	13	8	12
	인천/경기 (350)	52	12	10	12	5	8
	대전/충청(세종) (101)	49	14	16	11	4	6
	광주/전라 (109)	68	9	12	4	3	4
	대구/경북 (111)	36	23	16	11	7	7
	부산/울산/경남 (148)	39	22	13	10	7	9
	강원/제주 (45)	38	25	15	9	4	9
지역구 투표 정당	더불어민주당 (600)	73	5	10	3	3	6
	국민의힘 (344)	11	34	12	25	10	9
	녹색정의당 (7)	57	15	29	0	0	0
	새로운미래 (12)	60	17	0	16	7	0
	개혁신당 (31)	43	5	21	5	15	11
	그 외 정당 (30)	44	11	23	6	6	9
	모름/무응답 (16)	19	21	15	9	0	36
비례 대표 투표 정당	더불어민주당연합 (257)	75	6	8	1	3	6
	국민의미래 (257)	6	37	11	28	11	7
	녹색정의당 (22)	46	19	12	8	5	10
	새로운미래 (29)	39	17	15	7	10	12
	개혁신당 (76)	32	14	17	13	8	15
	자유통일당 (44)	36	24	15	9	10	6
	조국혁신당 (316)	75	3	12	3	1	6
	그 외 정당 (20)	29	14	31	17	9	0
	모름/무응답 (19)	14	14	9	13	0	50

# I. 대통령 국정운영 및 정당

## 16. 더불어민주당 이재명 대표 향후 행보

문15 더불어민주당 이재명 대표는 앞으로 어떤 행보를 가져야 한다고 보십니까?

- 더불어민주당 이재명 대표의 향후 행보에 대해 질문한 결과, '일방적 법안 추진을 지양하고 정부여당과 협치해야 한다'가 27%로 가장 높고, '사법리스크 해결에 집중해야 한다' 20%, '당내 화합 도모에 최선을 다해야 한다' 18%, '올해 8월 전당대회에서 당권에 재도전해야 한다' 17% 등의 순으로 나타남.
- ✓ 더불어민주당 투표층(n=600)에서는 '올해 8월 전당대회에서 당권에 재도전해야 한다'(29%), '당내 화합 도모에 최선을 다해야 한다'(26%), '일방적 법안 추진을 지양하고 정부 여당과 협치해야 한다'(18%) 순임.
- ✓ 국민의힘 투표층(n=344)에서는 '일방적 법안 추진을 지양하고 정부 여당과 협치해야 한다'(42%), '사법리스크 해결에 집중해야 한다'(37%) 등의 순으로 정치성향에 따라 다른 입장을 차이를 보임.



구분	사례수	일방적 법안 추진을 지양하고 정부 여당과 협치해야 한다	사법리스크 해결에 집중해야 한다	당내 화합 도모에 최선을 다해야 한다	올해 8월 전당 대회에서 당권에 재도전해야 한다	범민주 계열 정당과의 합당을 추진해야 한다	모름/무응답
전체	(1,090)	27	20	19	17	8	9
지역	서울 (226)	27	16	20	18	10	10
	인천/경기 (350)	23	22	19	19	7	10
	대전/충청(세종) (101)	27	29	16	14	5	9
	광주/전라 (109)	26	7	27	22	13	5
	대구/경북 (111)	43	20	13	14	3	7
	부산/울산/경남 (148)	22	26	17	18	7	10
	강원/제주 (45)	32	21	16	9	9	12
지역구 투표 정당	더불어민주당 (600)	18	11	26	29	12	5
	국민의힘 (344)	42	37	5	2	1	12
	녹색정의당 (7)	43	0	27	0	0	30
	새로운미래 (12)	24	29	33	0	0	14
	개혁신당 (31)	26	19	32	12	2	9
	그 외 정당 (30)	18	20	20	16	9	18
	모름/무응답 (16)	33	27	0	0	0	40
비례 대표 투표 정당	더불어민주연합 (257)	16	7	24	37	12	4
	국민의미래 (257)	40	39	4	3	2	12
	녹색정의당 (22)	21	20	21	8	15	16
	새로운미래 (29)	19	50	15	7	0	9
	개혁신당 (76)	45	19	16	7	3	10
	자유통일당 (44)	36	47	4	0	0	12
	조국혁신당 (316)	20	10	29	23	13	4
	그 외 정당 (20)	23	9	22	19	0	26
모름/무응답 (19)	27	18	6	5	0	44	

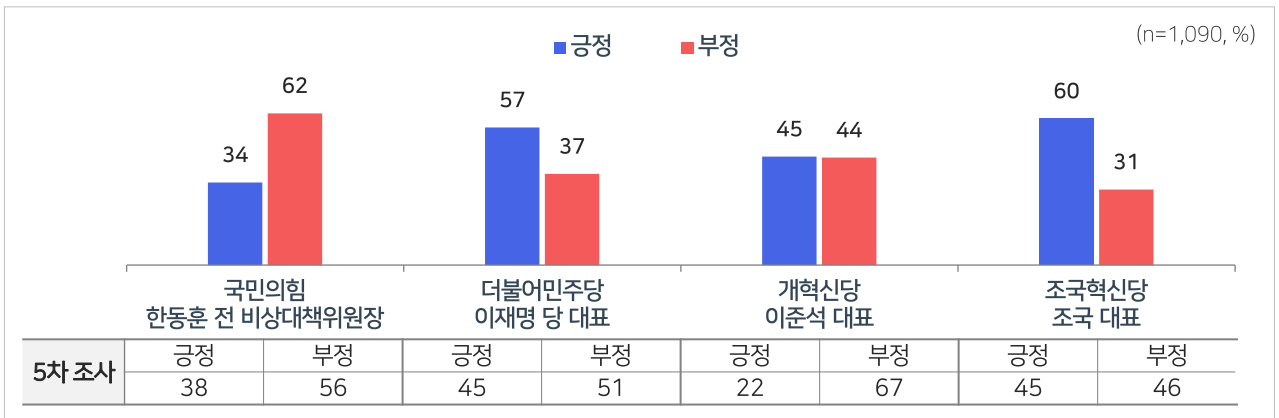
# I. 대통령 국정운영 및 정당

## 17. 선거 과정 직무수행 평가(주요 당 대표 등)

문16 선생님께서는 선거 과정에서 각 당의 대표가 자신의 직무를 얼마나 잘 수행했다고 생각하십니까?

- 선거 과정에서 정당 대표나 주요 인물 직무수행에 대한 평가(매우+잘하는 편)에서 긍정적 평가는 '조국혁신당 조국 대표' 60%, '더불어민주당 이재명 당 대표' 57%, '개혁신당 이준석 대표' 45%, '국민의힘 한동훈 전 비상대책위원장' 34%임.
- 전반적으로 긍정적 평가가 부정적 평가보다 높거나 유사한 가운데, '국민의힘 한동훈 전 비상대책위원장'은 부정적 평가가 62%로, 긍정적 평가 34%보다 28%p 높게 나타남.

- ✓ '더불어민주당 이재명 당 대표' 긍정 평가는 40대(65%)와 50대(66%), 광주/전라(77%)에서 높음.
- ✓ '국민의힘 한동훈 전 비상대책위원장' 긍정 평가는 60세 이상(60대 45%, 70세 이상 56%), 대구/경북(48%)에서 상대적으로 높음.
- ✓ 지역구 기준 더불어민주당 투표자의 83%가 이재명 대표를, 국민의힘 투표자의 73%가 한동훈 전 비대위원장을 긍정적으로 평가함. 비례정당 소속정당 투표층 기준으로는 이준석 86%, 조국 97%로 나타남.



구분	사례수	한동훈		이재명		이준석		조국	
		긍정	부정	긍정	부정	긍정	부정	긍정	부정
전체	(1,090)	34	62	57	37	45	44	60	31
연령	18세-29세 (128)	28	64	51	39	48	42	54	33
	30대 (183)	24	65	48	41	41	43	56	30
	40대 (217)	21	77	65	31	43	46	75	20
	50대 (241)	32	66	66	30	47	41	68	25
	60대 (200)	45	55	53	43	43	47	59	34
	70세 이상 (121)	56	44	53	43	45	47	45	48
지역	서울 (226)	36	59	55	37	46	41	56	33
	인천/경기 (350)	29	69	58	36	46	41	64	29
	대전/충청(세종) (101)	33	63	54	40	38	49	56	37
	광주/전라 (109)	19	81	77	22	57	38	82	14
	대구/경북 (111)	48	49	47	45	40	51	48	38
	부산/울산/경남 (148)	43	54	50	44	44	48	58	33
강원/제주 (45)	42	50	59	41	32	57	48	43	
지역구 투표 정당	더불어민주당 (600)	12	86	83	14	49	41	86	10
	국민의힘 (344)	73	25	22	71	36	54	22	66
	개혁신당 (31)	15	85	33	60	81	17	59	37
비례대표 투표 정당	더불어민주연합 (257)	8	89	86	11	39	49	80	14
	국민의미래 (257)	83	15	20	73	31	56	20	67
	개혁신당 (76)	34	65	34	63	86	12	52	44
	조국혁신당 (316)	10	87	87	12	56	34	97	2

## 2024년 총선거획 조사(6차 패널조사)

---

**연구기관** (주)코리아리서치인터내셔널

**발행명** MBC 2024년 총선거획 조사(6차 패널조사)

**발행일** 2024년 04월 17일

**발행처** 코리아리서치  
서울시 서초구 사임당로 18, 석오빌딩  
TEL : 02-3415-5100

<비매품>