

MBC 귀중

22대 총선 판세분석 조사 (2차)

결과 보고서

2024. 03. 17.

일러두기

- 본 조사의 값은 소수점 첫째자리에서 반올림하여 정수로 표기하였으므로, 세부항목의 합이 100%가 되지 않을 수 있습니다.
- 중복응답 문항의 경우 합이 100%를 초과할 수 있습니다.
- 척도형 문항(예: 매우 + 다소)의 두 개 응답을 합산하여 제시하는 경우 소수점 첫째 자리에서 합산하여 반올림하였으므로 척도의 단순합과 차이가 있을 수 있습니다.
- 응답 사례수가 적은 경우 해석에 유의하여 주십시오.
- 언론 공표 혹은 인용 시에는 조사개요를 참고하여 중앙선거여론조사심의위원회의 선거 여론조사 결과 공표 · 보도지침에 따라 주시기 바랍니다.

목차

1장. 조사의 개요

I. 조사의 목적	5
II. 조사 설계	6
III. 조사 내용	8
IV. 표본의 특성	9

2장. 조사 결과 요약

I. 조사 결과 요약	14
1. 국회의원 후보 지지도 / 당선 가능성 / 지지 강도	14
2. 투표 참여 의향	15
3. 비례대표 지지도	15
4. 22대 총선에 대한 인식	16

3장. 조사 결과 분석

I. 국회의원 후보 지지도 / 당선 가능성 / 지지 강도	18
1. 서울 중구성동구(갑)	18
2. 인천 계양구(을)	19
3. 경기 수원시(병)	20
4. 경기 화성시(을)	21

1장

조사의 개요

- I. 조사의 목적
- II. 조사 설계
- III. 조사 내용
- IV. 표본의 특성

I. 조사의 목적

본 조사는,
서울 중구성동구(갑), 인천 계양구(을), 경기 수원시(병), 화성시(을)
총 4개 선거구에 거주하는 만 18세 이상의 남녀를 대상으로,
제22대 국회의원 선거에 대한 여론을 파악하여
MBC 보도용 자료로 활용하는 데 그 목적이 있음.

조사의 목적 및 기대효과를 흐름도(Flow-Chart)로 살펴보면 아래와 같음

조사대상

서울 중구성동구(갑), 인천 계양구(을), 경기 수원시(병), 화성시(을)
총 4개 선거구 거주 만 18세 이상 남녀

수집자료

- 투표 참여 의향
- 국회의원 후보 지지도
- 후보 지지 강도
- 당선 가능성
- 비례대표 지지도
- 22대 총선에 대한 인식

기대효과

총선 및 주요 현안에 대한 여론 파악

보도 자료로 활용

II. 조사 설계

22대 총선 판세분석 조사(2차) (2024. 03. 17.)

조사 의뢰자	MBC															
조사 기관	(주)코리아리서치인터내셔널															
조사 권역	서울 중구성동구(갑) 인천 계양구(을) 경기 수원시(병) 경기 화성시(을)															
조사 기간	2024년 03월 15일 ~ 03월 16일(2일간)															
조사 대상	조사 권역 거주 만 18세 이상 남녀															
조사 방법	국내 통신 3사가 제공하는 휴대전화 가상(안심)번호(100%)를 이용한 전화면접조사															
표본 크기	※ 보도 시에는 조사 완료수 기준으로 보도 <table><thead><tr><th>구분</th><th>완료수</th><th>목표수</th></tr></thead><tbody><tr><td>서울 중구성동구(갑)</td><td>500명</td><td>500명</td></tr><tr><td>인천 계양구(을)</td><td>501명</td><td>500명</td></tr><tr><td>경기 수원시(병)</td><td>504명</td><td>500명</td></tr><tr><td>경기 화성시(을)</td><td>500명</td><td>500명</td></tr></tbody></table>	구분	완료수	목표수	서울 중구성동구(갑)	500명	500명	인천 계양구(을)	501명	500명	경기 수원시(병)	504명	500명	경기 화성시(을)	500명	500명
구분	완료수	목표수														
서울 중구성동구(갑)	500명	500명														
인천 계양구(을)	501명	500명														
경기 수원시(병)	504명	500명														
경기 화성시(을)	500명	500명														

II. 조사 설계

22대 총선 판세분석 조사(2차) (2024. 03. 17.)

피조사자 선정방법

성/연령/권역별로 피조사자를 할당

응답률

구분	응답률
서울 중구성동구(갑)	11.0%
인천 계양구(을)	13.0%
경기 수원시(병)	13.7%
경기 화성시(을)	14.7%

가중치값 산출 및 적용방법

성/연령/권역별 가중값 부여(셀가중)
(2024년 2월 말 행정안전부 주민등록인구통계 기준)

표본 오차

구분	표본오차
서울 중구성동구(갑)	±4.4%p
인천 계양구(을)	±4.4%p
경기 수원시(병)	±4.4%p
경기 화성시(을)	±4.4%p

22대 총선 판세분석 조사(2차) (2024. 03. 17.)

22대 총선 관련

- 투표 참여 의향
- 국회의원 후보 지지도
(서울 중구성동구(갑), 인천 계양구(을), 경기 수원시(병), 화성시(을))
- 후보 지지 강도
(서울 중구성동구(갑), 인천 계양구(을), 경기 수원시(병), 화성시(을))
- 당선 가능성
(서울 중구성동구(갑), 인천 계양구(을), 경기 수원시(병), 화성시(을))
- 비례대표 지지도
- 22대 총선에 대한 인식

IV. 표본의 특성

1. 서울 중구성동구(갑)

구분		실제조사 사례수	%	가중값 적용 기준 사례수	%
전체		(500)	100.0	(500)	100.0
성별	남성	(296)	59.2	(243)	48.6
	여성	(204)	40.8	(257)	51.4
연령별	18세-29세	(73)	14.6	(102)	20.4
	30대	(71)	14.2	(91)	18.2
	40대	(75)	15.0	(76)	15.2
	50대	(101)	20.2	(90)	18.0
	60대	(98)	19.6	(78)	15.6
	70세 이상	(82)	16.4	(63)	12.6
권역별	1권역	(191)	38.2	(192)	38.4
	2권역	(131)	26.2	(142)	28.4
	3권역	(178)	35.6	(166)	33.2

1권역	왕십리도선동, 왕십리제2동, 행당제1동, 행당제2동
2권역	마장동, 사근동, 송정동, 용담동
3권역	응봉동, 성수1가제1동, 성수1가제2동, 성수2가제1동, 성수2가제3동

IV. 표본의 특성

2. 인천 계양구(을)

구분		실제조사 사례수	%	가중값 적용 기준 사례수	%
전체		(501)	100.0	(501)	100.0
성별	남성	(263)	52.5	(249)	49.7
	여성	(238)	47.5	(252)	50.3
연령별	18세-29세	(57)	11.4	(82)	16.4
	30대	(57)	11.4	(72)	14.4
	40대	(96)	19.2	(85)	17.0
	50대	(126)	25.1	(114)	22.8
	60대	(109)	21.8	(94)	18.8
	70세 이상	(56)	11.2	(54)	10.8
권역별	1권역	(187)	37.3	(166)	33.1
	2권역	(314)	62.7	(335)	66.9

1권역	계산2동, 작전서운동
2권역	계산4동, 계양1동, 계양2동, 계양3동

IV. 표본의 특성

3. 경기 수원시(병)

구분		실제조사 사례수	%	가중값 적용 기준 사례수	%
전체		(504)	100.0	(504)	100.0
성별	남성	(277)	55.0	(253)	50.2
	여성	(227)	45.0	(251)	49.8
연령별	18세-29세	(65)	12.9	(96)	19.0
	30대	(63)	12.5	(94)	18.7
	40대	(80)	15.9	(83)	16.5
	50대	(116)	23.0	(93)	18.5
	60대	(105)	20.8	(78)	15.5
	70세 이상	(75)	14.9	(60)	11.9
권역별	1권역	(259)	51.4	(254)	50.4
	2권역	(245)	48.6	(250)	49.6

1권역	세류1동, 고등동, 매교동, 매산동, 화서1동, 화서2동
2권역	우만1동, 우만2동, 인계동, 지동, 행궁동

IV. 표본의 특성

4. 경기 화성시(을)

구분		실제조사 사례수	%	가중값 적용 기준 사례수	%
전체		(500)	100.0	(500)	100.0
성별	남성	(272)	54.4	(251)	50.2
	여성	(228)	45.6	(249)	49.8
연령별	18세-29세	(57)	11.4	(79)	15.8
	30대	(126)	25.2	(127)	25.4
	40대	(169)	33.8	(154)	30.8
	50대	(89)	17.8	(82)	16.4
	60대	(41)	8.2	(40)	8.0
	70세 이상	(18)	3.6	(18)	3.6
권역별	1권역	(200)	40.0	(212)	42.4
	2권역	(300)	60.0	(288)	57.6

1권역	동탄4동, 동탄6동
2권역	동탄7동, 동탄8동, 동탄9동

2장

조사 결과 요약

I. 조사 결과 요약

1. 국회의원 후보 지지도 / 당선 가능성 / 지지 강도

- 문2 문2-1 선생님께서는 지역구에 출마가 예상되는 다음 후보 중 누구에게 투표하시겠습니까? 순서는 무작위 순입니다. 그래도 누가 조금이라도 더 낫다고 생각하십니까? 순서는 동일합니다.
- 문4 그러면, 선생님의 지지여부와는 상관없이 어느 후보가 당선가능성이 가장 높다고 생각하십니까? 순서는 무작위 순입니다.
- 문3 (문2에서 지지하는 후보를 밝힌 응답자에 한해)
그러면, 지금 지지하고 있는 후보를 계속 지지하시겠습니까? 아니면 다른 후보로 바꿀 수도 있습니까?

1) 서울 중구성동구(갑)

구분(%)	사례수	전현희 (민)	윤희숙 (국힘)	이상범 (무)	기타 후보	없음/ 모름/무응답
후보 지지도	(500)	46	37	3	2	13
당선 가능성	(500)	51	27	0	0	22
후보 지지 강도	각 후보 지지층	82	82	19	27	-

2) 인천 계양구(을)

구분(%)	사례수	이재명 (민)	원희룡 (국힘)	유동규 (자유)	기타 후보	없음/ 모름/무응답
후보 지지도	(501)	50	39	2	1	9
당선 가능성	(501)	57	28	1	0	14
후보 지지 강도	각 후보 지지층	87	88	38	21	-

※ 조사 중간 자유통합당 유동규 후보 사퇴

3) 경기 수원시(병)

구분(%)	사례수	김영진 (민)	방문규 (국힘)	임미숙 (진보)	기타 후보	없음/ 모름/무응답
후보 지지도	(504)	47	36	1	1	16
당선 가능성	(504)	49	27	0	0	23
후보 지지 강도	각 후보 지지층	76	83	22	15	-

4) 경기 화성시(을)

구분(%)	사례수	공영운 (민)	이준석 (개혁)	한정민 (국힘)	기타 후보	없음/ 모름/무응답
후보 지지도	(500)	44	23	18	1	15
당선 가능성	(500)	49	16	14	1	21
후보 지지 강도	각 후보 지지층	77	58	80	33	-

I. 조사 결과 요약

2. 투표 참여 의향

문1 선생님께서는 오는 4월 10일 치러지는 국회의원 선거에서 투표하실 생각이십니까? 투표하지 않으실 생각이십니까?

- 오는 4월10일에 실시되는 국회의원 선거에 '반드시 투표할 것'이란 적극적 투표 의향층은 72~ 77% 수준을 보임.

구분(%)	사례수	반드시 투표할 것 (적극적 투표층)	가능하면 투표할 것 (소극적 투표층)	비투표층	결정 못했다/ 모름/무응답		
					별로 투표할 생각이 없다	전혀 투표할 생각이 없다	
서울 중구성동구(갑)	(500)	72	20	6	3	3	1
인천 계양구(을)	(501)	76	18	5	4	2	0
경기 수원시(병)	(504)	72	16	10	5	5	1
경기 화성시(을)	(500)	77	17	6	3	3	0

3. 비례대표 지지도

문5 그러면, 비례대표 선거에서는 어느 정당에게 투표하시겠습니까? 순서는 무작위순입니다.

- 비례대표 지지 정당을 살펴보면, 경기 화성시(을)를 제외한 나머지 선거구에서 '국민의미래'가 24~28% 수준으로 가장 높고, '더불어민주연합' 19~25% 정도의 지지도를 보임.
- 경기 화성시(을) 선거구에서는 '조국혁신당' 지지도가 25%로 가장 높음.

구분(%)	사례수	더불어 민주연합	국민의미래	녹색정의당	개혁신당	새로운미래	조국혁신당	그 외 다른 정당	없음/ 모름/무응답
서울 중구성동구(갑)	(500)	19	24	1	4	2	21	3	26
인천 계양구(을)	(501)	25	28	2	3	2	19	1	21
경기 수원시(병)	(504)	19	28	2	3	0	19	1	28
경기 화성시(을)	(500)	20	16	1	10	1	25	1	25

I. 조사 결과 요약

4. 22대 총선에 대한 인식

문6 올해 4월 국회의원 선거에 대한 다음 두 가지 주장 중에 어느 주장에 조금이라도 더 공감이 가십니까?

- 총선에 대한 인식은 모든 선거구에서 '현 정부를 견제하기 위해 야당 후보가 많이 당선돼야 한다'는 응답이 과반 이상으로 '현 정부를 지원하기 위해 여당 후보가 많이 당선돼야 한다'는 응답 보다 높음.
- 특히, 경기 화성시를 선거구의 경우 '현 정부를 견제하기 위해 야당 후보가 많이 당선돼야 한다'는 응답이 65%로 타 선거구 대비 상대적으로 높음.

구분(%)	사례수	현 정부를 지원하기 위해 여당 후보가 많이 당선돼야 한다	현 정부를 견제하기 위해 야당 후보가 많이 당선돼야 한다	모름/무응답
서울 중구성동구(갑)	(500)	37	<u>56</u>	7
인천 계양구(을)	(501)	37	<u>53</u>	10
경기 수원시(병)	(504)	37	<u>54</u>	8
경기 화성시(을)	(500)	27	<u>65</u>	8

3장

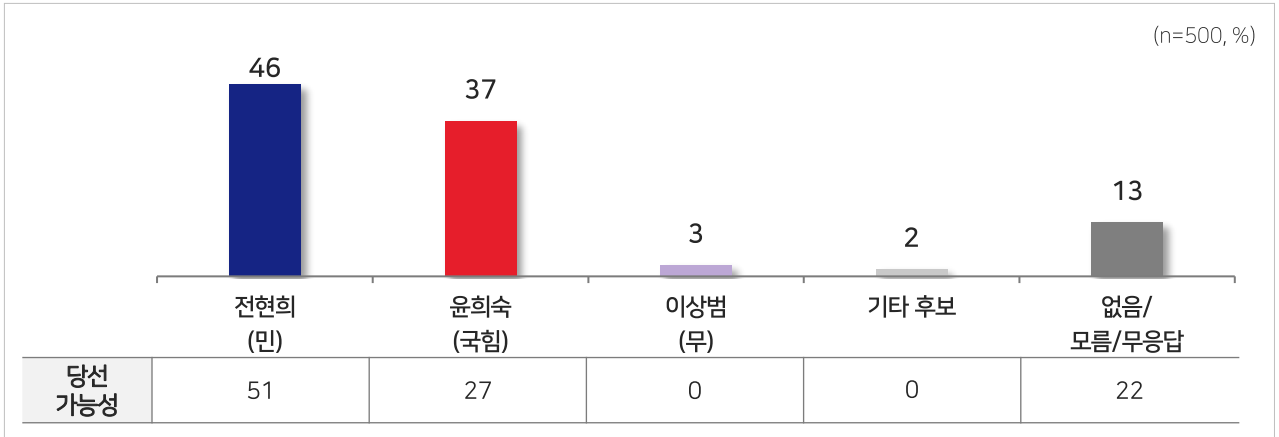
조사 결과 분석

I. 국회의원 후보 지지도 / 당선 가능성 / 지지 강도

1. 서울 중구성동구(갑)

- 문2 선생님께서 서울 중구성동구 갑 지역구에 출마가 예상되는 다음 후보 중 누구에게 투표하시겠습니까? 순서는 무작위 순입니다.
 문2-1 그래도 누가 조금이라도 더 낫다고 생각하십니까? 순서는 동일합니다.
- 문4 그러면, 선생님의 지지여부와는 상관없이 어느 후보가 당선가능성이 가장 높다고 생각하십니까? 순서는 무작위 순입니다.
- 문3 (문2에서 지지하는 후보를 밝힌 응답자에 한해)
 그러면, 지금 지지하고 있는 후보를 계속 지지하시겠습니까? 아니면 다른 후보로 바꿀 수도 있습니까?

- 서울 중구성동구갑 지지 후보를 조사한 결과, 더불어민주당 '전현희' 후보가 46%로, 국민의힘 '윤희숙' 후보 37% 보다 높음('태도유보(없다+모름/무응답)' 13%).
 - 반드시 투표할 것이라는 '적극적 투표층'(n=378)에서는 '전현희' 후보 51%, '윤희숙' 후보 39%임.
 - 당선 가능성은 '전현희' 후보가 51%로, '윤희숙' 후보 27% 보다 높음.
 - 지지 강도는 '전현희' 후보와 '윤희숙' 후보 각 82%로 나타남.
- ✓ '전현희' 후보는 40대(67%), 화이트칼라(59%)에서 상대적으로 높음.
 ✓ '윤희숙' 후보는 60대 이상(60대 52%, 70세 이상 60%), 자영업 종사자(46%), 주부(52%)에서 상대적으로 높음.



후보 지지도	사례수	전현희 (민)	윤희숙 (국힘)	이상범 (무)	기타 후보	없음/모름/무응답
전체	(500)	46	37	3	2	13
적극적 투표층	(378)	51	39	1	1	8
연령	18세-29세 (73)	41	25	6	0	29
	30대 (71)	46	33	5	2	13
	40대 (75)	67	20	0	6	7
	50대 (101)	53	39	0	1	7
	60대 (98)	36	52	3	0	9
	70세 이상 (82)	31	60	1	1	6
	권역	1권역 (191)	46	37	2	1
2권역 (131)		48	30	5	2	15
3권역 (178)		44	43	2	2	9
직업	자영업 (97)	44	46	2	2	5
	블루칼라 (72)	50	22	8	4	16
	화이트칼라 (135)	59	30	2	1	9
	주부 (87)	36	52	2	1	9
	학생 (33)	35	38	5	0	22
	무직/기타 (76)	34	39	0	3	24
후보 지지 강도		전현희 (민)	윤희숙 (국힘)	이상범 (무)	기타 후보	없음/모름/무응답
		82	82	19	27	-

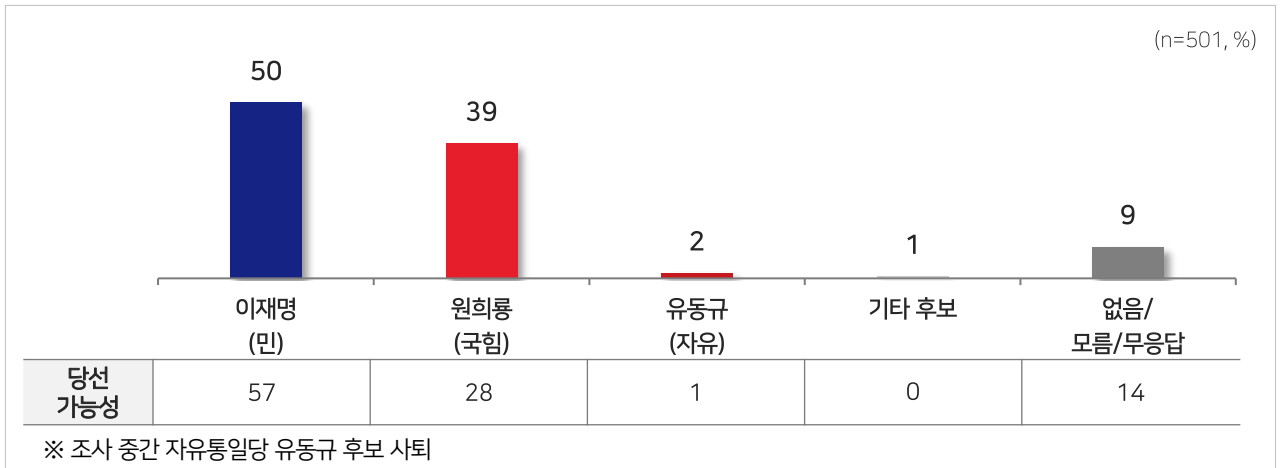
I. 국회의원 후보 지지도 / 당선 가능성 / 지지 강도

2. 인천 계양구(을)

- 문2 선생님께서 계양구 을 지역구에 출마가 예상되는 다음 후보 중 누구에게 투표하시겠습니까? 순서는 무작위 순입니다.
 문2-1 그래도 누가 조금이라도 더 낫다고 생각하십니까? 순서는 동일합니다.
- 문4 그러면, 선생님의 지지여부와는 상관없이 어느 후보가 당선가능성이 가장 높다고 생각하십니까? 순서는 무작위 순입니다.
- 문3 (문2에서 지지하는 후보를 밝힌 응답자에 한해)
 그러면, 지금 지지하고 있는 후보를 계속 지지하시겠습니까? 아니면 다른 후보로 바꿀 수도 있습니까?

- 인천 계양구 을 후보 지지도를 보면, 더불어민주당 '이재명' 후보가 50%, 국민의힘 '원희룡' 후보 39%로, 이재명 후보가 원희룡 후보 보다 앞서는 것으로 나타남('태도유보(없다+모름/무응답)' 9%).
 - '적극적 투표층'(n=390)에서는 '이재명' 후보 53%, '원희룡' 후보 42%임.
- 당선 가능성은 '이재명' 후보가 57%로 '원희룡' 후보 28% 보다 높은 것으로 나타남.
- 지지 강도는 '원희룡' 후보 88%, '이재명' 후보 87%로 나타남.

- ✓ '이재명' 후보는 40대(66%), 50대(63%), 화이트칼라 종사자(62%)에서 특히 높음.
- ✓ '원희룡' 후보는 60대 이상(60대 64%, 70세 이상 66%), 주부(57%)에서 상대적으로 높음.



후보 지지도	사례수	이재명 (민)	원희룡 (국힘)	유동규 (자유)	기타 후보	없음/모름/무응답
전체	(501)	50	39	2	1	9
적극적 투표층	(390)	53	42	2	0	3
연령	18세-29세 (57)	49	29	2	3	17
	30대 (57)	57	24	4	0	16
	40대 (96)	66	27	0	1	6
	50대 (126)	63	29	2	0	5
	60대 (109)	32	64	1	0	4
	70세 이상 (56)	23	66	0	0	11
권역	1권역 (187)	47	37	2	1	13
	2권역 (314)	52	40	1	0	7
직업	농/임/수산업 (2)	0	100	0	0	0
	자영업 (101)	52	45	1	1	2
	블루칼라 (101)	51	35	1	0	14
	화이트칼라 (131)	62	28	2	0	8
	주부 (97)	38	57	1	0	4
	학생 (24)	44	21	5	7	24
	무직/기타 (45)	42	41	2	0	16
후보 지지 강도		87	88	38	21	-

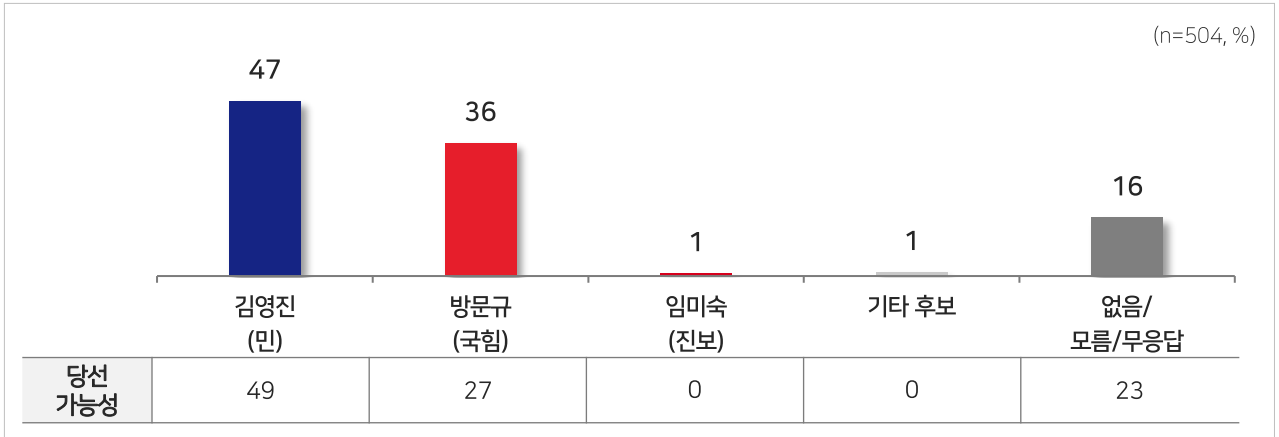
I. 국회의원 후보 지지도 / 당선 가능성 / 지지 강도

3. 경기 수원시(병)

- 문2 선생님께서서는 수원시병 지역구에 출마가 예상되는 다음 후보 중 누구에게 투표하시겠습니까? 순서는 무작위 순입니다.
문2-1 그래도 누가 조금이라도 더 낫다고 생각하십니까? 순서는 동일합니다.
- 문4 그러면, 선생님의 지지여부와는 상관없이 어느 후보가 당선가능성이 가장 높다고 생각하십니까? 순서는 무작위 순입니다.
- 문3 (문2에서 지지하는 후보를 밝힌 응답자에 한해)
그러면, 지금 지지하고 있는 후보를 계속 지지하시겠습니까? 아니면 다른 후보로 바꿀 수도 있습니까?

- 경기 수원시병에서는 더불어민주당 '김영진' 후보가 47%로, 국민의힘 '방문규' 후보 36%보다 높음 ('태도유보(없다+모름/무응답)' 16%).
- '적극적 투표층'(n=390)에서는 '김영진' 후보 53%, '방문규' 후보 40%로 두 후보 간 격차는 더 벌어짐.
- 당선 가능성은 '김영진' 후보가 49%로 '방문규' 후보 27% 보다 높은 것으로 나타남.
- 지지 강도는 '방문규' 후보 83%, '김영진' 후보 76%로 나타남.

- ✓ 김영진' 후보는 40대(69%), 50대(59%), 화이트칼라 종사자(59%)에서 상대적으로 높음.
- ✓ '방문규' 후보는 60대 이상(60대 66%, 70세 이상 54%)에서 상대적으로 높음.



후보 지지도	사례수	김영진 (민)	방문규 (국힘)	임미숙 (진보)	기타 후보	없음/모름/무응답
전체	(504)	47	36	1	1	16
적극적 투표층	(390)	53	40	0	0	5
연령	18세-29세 (65)	46	21	0	0	33
	30대 (63)	46	34	1	3	16
	40대 (80)	69	19	2	0	10
	50대 (116)	59	30	0	1	10
	60대 (105)	28	66	1	1	5
권역	70세 이상 (75)	25	54	0	1	19
	1권역 (259)	51	32	1	0	15
	2권역 (245)	43	39	0	2	16
직업	농/임/수산업 (2)	0	100	0	0	0
	자영업 (90)	41	52	0	0	7
	블루칼라 (96)	56	26	1	1	16
	화이트칼라 (132)	59	31	0	2	8
	주부 (93)	36	39	2	2	22
	학생 (29)	44	18	0	0	38
	무직/기타 (62)	29	47	1	0	22
후보 지지 강도		김영진 (민) 76	방문규 (국힘) 83	임미숙 (진보) 22	기타 후보 15	없음/모름/무응답 -

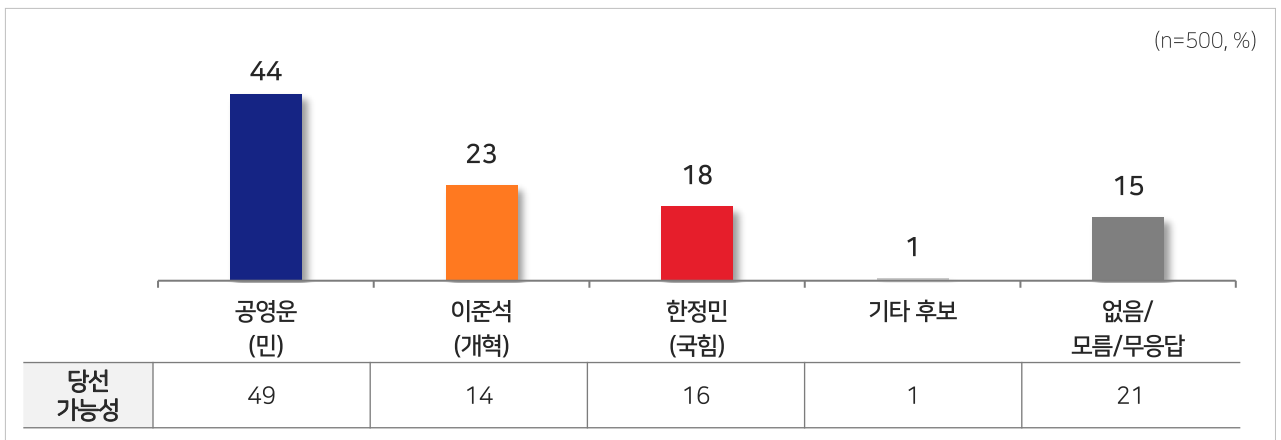
I. 국회의원 후보 지지도 / 당선 가능성 / 지지 강도

4. 경기 화성시(을)

- 문2 선생님께서서는 화성시 을 지역구에 출마가 예상되는 다음 후보 중 누구에게 투표하시겠습니까? 순서는 무작위 순입니다.
문2-1 그래도 누가 조금이라도 더 낫다고 생각하십니까? 순서는 동일합니다.
- 문4 그러면, 선생님의 지지여부와는 상관없이 어느 후보가 당선가능성이 가장 높다고 생각하십니까? 순서는 무작위 순입니다.
- 문3 (문2에서 지지하는 후보를 밝힌 응답자에 한해)
그러면, 지금 지지하고 있는 후보를 계속 지지하시겠습니까? 아니면 다른 후보로 바꿀 수도 있습니까?

- 경기 화성시 을에서는 더불어민주당 '공영운' 후보가 44%로 가장 높고, 그 다음으로 개혁신당 '이준석' 후보 23%, 국민의힘 '한정민' 후보 18% 등의 순으로 나타남('태도유보(없다+모름/무응답)' 15%).
- '적극적 투표층'(n=390)에서는 '공영운' 후보 51%, '이준석' 후보 22%, '한정민' 19%임.
- 당선 가능성 역시 '공영운' 후보가 49%로 가장 높고, '한정민' 후보 16%, '이준석' 후보 14%로 나타남.
- 지지 강도는 '한정민' 후보 80%, '공영운' 후보 77%, '이준석' 후보 58%임.

- ✓ '공영운' 후보는 40대(57%), 50대(54%)에서 높음.
- ✓ '이준석' 후보는 30대 이하(18세~29세 30%, 30대 32%)에서 상대적으로 높음.



후보 지지도	사례수	공영운 (민)	이준석 (개혁)	한정민 (국힘)	기타 후보	없음/모름/무응답
전체	(500)	44	23	18	1	15
적극적 투표층	(390)	51	22	19	0	7
연령	18세-29세 (57)	31	30	10	0	28
	30대 (126)	37	32	12	0	18
	40대 (169)	57	21	10	1	12
	50대 (89)	54	18	18	1	9
	60대 (41)	34	5	51	0	10
	70세 이상 (18)	22	0	78	0	0
권역	1권역 (200)	43	26	17	1	12
	2권역 (300)	45	20	18	0	17
직업	농/임/수산업 (1)	0	0	100	0	0
	자영업 (63)	50	20	18	3	8
	블루칼라 (87)	43	22	22	1	13
	화이트칼라 (207)	45	29	12	0	14
	주부 (84)	48	11	24	0	17
	학생 (28)	31	33	12	0	25
	무직/기타 (30)	42	3	31	0	24
후보 지지 강도		77	58	80	33	-

22대 총선 판세분석 조사(2차) (2024. 03. 17.)

연구기관 (주)코리아리서치인터내셔널

발행명 MBC 22대 총선 판세분석 조사(2차)

발행일 2024년 03월 17일

발행처 (주)코리아리서치인터내셔널
서울시 서초구 사임당로 18, 석오빌딩 8층
TEL : 02-3415-5100

<비매품>