

**MBC** 귀중

# 2024년 총선거획 조사

4차 패널조사  
결과 보고서

---

2024. 03. 02.

## 일러두기

- 본 조사의 값은 소수점 첫째자리에서 반올림하여 정수로 표기하였으므로, 세부항목의 합이 100%가 되지 않을 수 있습니다.
- 중복응답 문항의 경우 합이 100%를 초과할 수 있습니다.
- 척도형 문항(예: 매우 + 다소)의 두 개 응답을 합산하여 제시하는 경우 소수점 첫째 자리에서 합산하여 반올림하였으므로 척도의 단순합과 차이가 있을 수 있습니다.
- 응답 사례수가 적은 경우 해석에 유의하여 주십시오.
- 언론 공표 혹은 인용 시에는 조사개요를 참고하여 중앙선거여론조사심의위원회의 선거 여론조사 결과 공표 · 보도지침에 따라 주시기 바랍니다.
- 본 조사는 패널조사로서 1회성 조사가 아닌 2024년 4월까지 총 5회에 걸쳐 지속적으로 조사에 참여가 가능하다고 허락하고, 조사 기간 동안 개인정보 활용에 동의한 사람에 대해서만 실시한 조사로 일반적인 전국 조사와의 결과 비교는 유의할 필요가 있습니다.
- 본 조사의 주요 목적은 시간의 흐름에 따라 표심의 방향과 후보자에 대한 지지 정도의 변화 양상과 그 이유를 포착하고 분석하는 데 있습니다.

---

# 목차

## 1장. 조사의 개요

I. 조사의 목적	5
II. 조사 설계	6
III. 조사 내용	7
IV. 표본의 특성	8

## 2장. 조사 결과 분석

I. 대통령 국정운영 및 정당	10
1. 윤석열 대통령 국정운영 평가	10
2. 정당 지지도	11
II. 총선 및 정치 의식	12
1. 총선에 대한 인식	12
2-1. 지역구 국회의원 투표 정당(3당 구도)	13
2-2. 지역구 국회의원 투표 정당(신당 포함, 5당 구도)	14
3. 비례대표 국회의원 투표 정당	15
4. 일치투표 vs. 분할투표	16
5. 총선 투표 의향	17
5-1. 총선 투표 의향 이유	18
5-2. 총선 투표 비의향 이유	19
6. 정치인 필요 덕목	20
7. 지역구 후보자에 대한 견해	21
8-1. 정치인 공천에 대한 견해(소속정당 관계 측면)	22
8-2. 정치인 공천에 대한 견해(지지자 관계 측면)	23
9. 정치적 견해 불일치 상대와 대화 의향	24
10. 동일 정당 지지자 비율	25
11. 총선 비토정당	26
11-1. 비토정당 지지자에 대한 부정적 견해	27
11-2. 비토정당 지지자에 대한 긍정적 견해	28

---

# 1장

## 조사의 개요

- I. 조사의 목적
- II. 조사 설계
- III. 조사 내용
- IV. 표본의 특성

# I. 조사의 목적

본 패널조사는, 22대 총선에 대한 여론변화의 흐름을 파악하고자 2024년 4월까지 총 5회에 걸쳐 진행되는 조사임. 1,508명의 패널을 선정하여, 동일 대상을 반복 조사하여 MBC 보도용 자료로 활용하는 데 그 목적이 있음.

조사의 목적 및 기대효과를 흐름도(Flow-Chart)로 살펴보면 아래와 같음

조사대상 및  
표본수

전국 만 18세 이상 남녀, 1,216명



수집자료

- 대통령 국정운영 및 정당
- 총선 관련 이슈
- 선거 관련 태도 등



기대효과

2024년 총선에 대한 여론흐름 파악



보도 자료로 활용

## II. 조사 설계

### MBC 2024년 총선거획 조사 (4차 패널조사)

조사 의뢰자	MBC
조사 기관	(주)코리아리서치인터내셔널
조사 지역	전국
조사 기간	2024년 02월 26일 ~ 03월 01일(5일간)
조사 대상	전국에 거주하는 만 18세 이상 남녀
표집틀	1,493명(1차 조사 응답자 1,508명 중 2·3차 조사 시 강력거절자 15명 제외)
조사 방법	면접원에 의한 전화면접조사(CATI) 및 휴대전화를 이용한 모바일 웹조사 병행
표본 크기	1,216명 (가중값 적용 사례수: 1,216명) - 전화면접조사 : 479명(전체 표본 대비 39.4%) - 모바일 웹조사 : 737명(전체 표본 대비 60.6%)
패널유지율	80.6% (총 1,508명의 패널 가운데 3차 조사 시 강력거절자 15명을 제외한 1,493명에게 접촉하여 1,216명 완료)
응답률	- 전화면접조사 : 80.0% - 모바일조사: 99.2%
가중치값 산출 및 적용방법	성/연령/지역별 가중값 부여(셀가중) (2024년 1월 말 행정안전부 주민등록인구통계 기준)
표본 오차	95% 신뢰수준에서 $\pm 2.8\%$ point

# III. 조사 내용

## MBC 2024년 총선거획 조사 (4차 패널조사)

### 대통령 국정운영 및 정당

- 윤석열 대통령 국정운영 평가
- 정당 지지도

### 총선 및 정치 의식

- 총선에 대한 인식
- 지역구 국회의원 투표 정당(3당 구도)
- 지역구 국회의원 투표 정당(신당 포함, 5당 구도)
- 비례대표 국회의원 투표 정당
- 총선 투표 의향
- 총선 투표 의향/비의향 이유
- 정치인 필요 덕목
- 지역구 당선 후보자에 대한 견해
- 정치인 공천에 대한 견해(소속정당 관계 측면)
- 정치인 공천에 대한 견해(지지자 관계 측면)
- 정치적 견해 불일치 상대와 대화 의향
- 동일 정당 지지자 비율
- 총선 비토정당
- 비토정당 지지자에 대한 부정적/긍정적 견해

### 응답자 특성

(2,3차조사 미참여자)

- 학력
- 정치 뉴스 소비 빈도
- 정치 뉴스 선호 채널
- 21대 총선 지역구 투표 정당

## IV. 표본의 특성

구분		실제조사 사례수	%	가중값 적용 기준 사례수	%
전체		(1,216)	100	(1,216)	100
성별	남성	(641)	53	(601)	49
	여성	(575)	47	(615)	51
연령	18세-29세	(160)	13	(195)	16
	30대	(211)	17	(181)	15
	40대	(233)	19	(217)	18
	50대	(267)	22	(238)	20
	60대	(208)	17	(210)	17
	70세 이상	(137)	11	(175)	14
지역	서울	(249)	20	(229)	19
	인천/경기	(392)	32	(390)	32
	대전/충청(세종)	(122)	10	(128)	11
	광주/전라	(121)	10	(119)	10
	대구/경북	(117)	10	(118)	10
	부산/울산/경남	(170)	14	(182)	15
	강원/제주	(45)	4	(50)	4



## 2장

# 조사 결과 분석

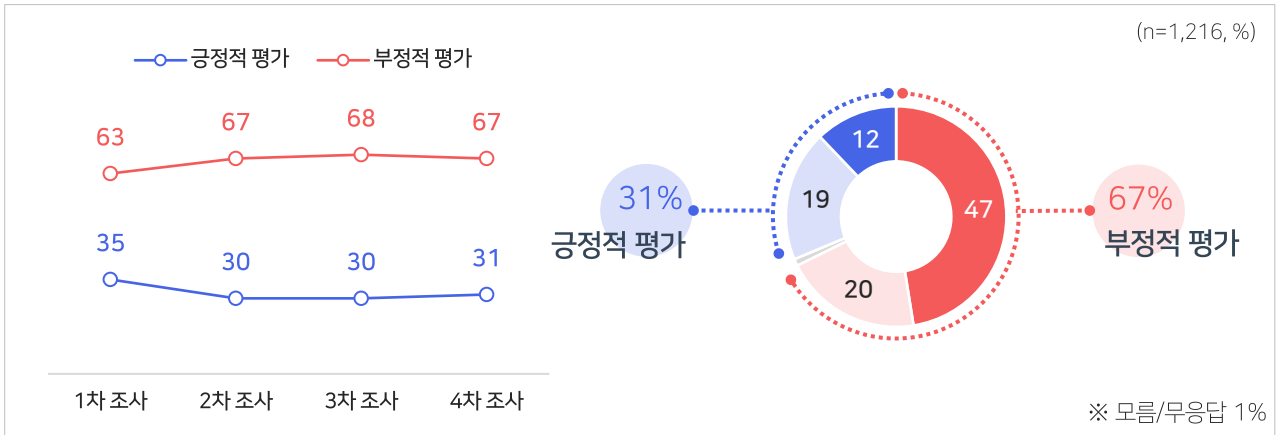
# I. 대통령 국정운영 및 정당

## 1. 윤석열 대통령 국정운영 평가

문1 선생님께서는 윤석열 대통령이 대통령으로서 일을 잘하고 있다고 생각하십니까? 잘못하고 있다고 생각하십니까?

- 윤석열 대통령이 국정운영을 '잘하고 있다'(매우+잘하는 편)는 긍정적 평가는 31%, '잘못하고 있다'(매우+못하는 편)는 부정적 평가는 67%임(모름/무응답 1%).
- 3차 조사 대비 긍정적 평가 및 부정적 평가는 비슷한 수준을 유지함.

- ✓ '긍정적 평가'는 60대 이상(60대 46%, 70세 이상 67%), 대구/경북(43%), 부산/울산/경남(40%), 보수 성향층(62%)에서 상대적으로 높음.
- ✓ '부정적 평가'는 50대 이하(18~29세 78%, 30대 78%, 40대 85%, 50대 73%), 광주/전라(84%), 진보 성향층(91%)과 중도층(75%)에서 높음.



구분	사례수	매우 잘하고 있다	잘하는 편이다	잘못하는 편이다	매우 잘못하고 있다	종합평가		
						긍정적 평가	부정적 평가	모름/무응답
전체	(1,216)	12	19	20	47	31	67	1
연령	18세-29세 (160)	4	16	32	46	20	78	2
	30대 (211)	5	14	20	58	19	78	3
	40대 (233)	4	10	21	64	14	85	1
	50대 (267)	9	17	17	55	26	73	1
	60대 (208)	24	22	18	36	46	54	0
	70세 이상 (137)	28	39	13	19	67	32	1
지역	서울 (249)	10	18	22	49	28	71	1
	인천/경기 (392)	11	18	18	52	29	70	1
	대전/충청(세종) (122)	16	18	20	43	34	63	3
	광주/전라 (121)	3	10	25	59	13	84	3
	대구/경북 (117)	18	26	24	32	43	55	1
	부산/울산/경남 (170)	18	22	18	42	40	59	1
이념 성향	강원/제주 (45)	6	34	19	41	40	60	0
	보수 (359)	29	34	18	18	62	36	2
	중도 (425)	6	17	25	50	23	75	2
	진보 (386)	3	6	17	74	9	91	1
	모름/무응답 (46)	12	33	20	31	45	51	4

# I. 대통령 국정운영 및 정당

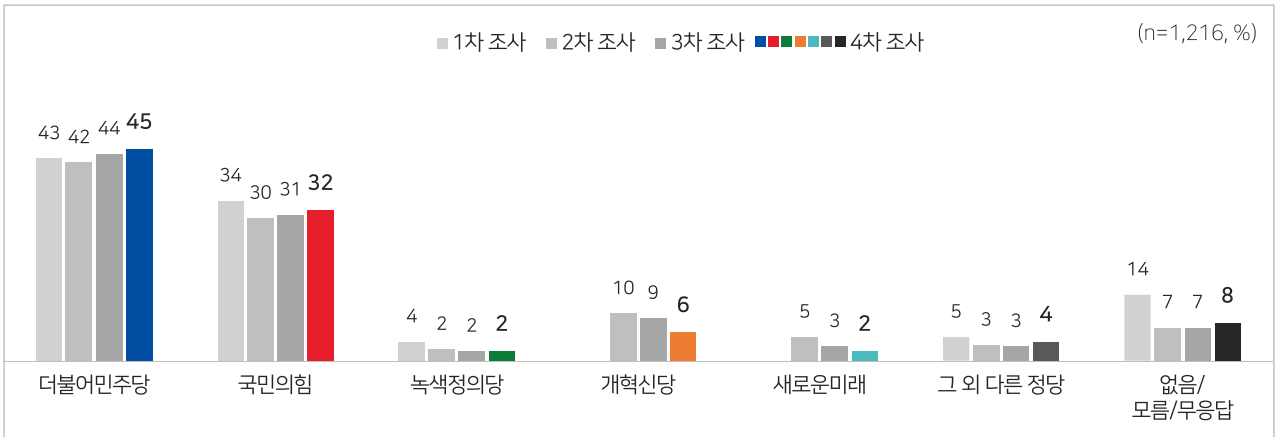
## 2. 정당 지지도

문2  
문2-1

선생님께서서는 다음 중 어느 정당을 지지하십니까? 무작위 순으로 불러드리겠습니다.  
(재질문) 그래도 조금이라도 더 낫다고 생각되는 정당은요? 보기는 이전에 불러드린 순서와 동일합니다.

- 정당지지도는 '더불어민주당' 45%, '국민의힘' 32%, '개혁신당' 6%, '녹색정의당'과 '새로운미래' 각각 2%임('태도유보(없다+모름/무응답)' 8%).
- 3차 조사 대비 큰 차이는 없으며, 더불어민주당과 국민의힘 각각 1%p. 증가하였으나, 유의미한 결과는 아님.

- ✓ 3차조사 더불어민주당 지지층(n=531)에서 국민의힘으로 1% 이탈함.
- ✓ 3차조사 국민의힘 지지층(n=345)에서 더불어민주당으로 2% 이탈함.
- ✓ 3차조사 무당파층(n=70)에서는 더불어민주당 18%, 국민의힘 10%, 개혁신당 4%, 녹색정의당과 새로운미래 각각 3% 이동한 것으로 나타남.



구분	사례수	더불어민주당	국민의힘	녹색정의당	개혁신당	새로운미래	그 외 다른 정당	없음/모름/무응답
전체	(1,216)	45	32	2	6	2	4	8
연령	18세-29세 (160)	37	23	2	14	1	2	21
	30대 (211)	47	23	2	10	5	2	11
	40대 (233)	58	17	2	6	2	6	8
	50대 (267)	57	27	3	3	2	4	3
	60대 (208)	38	45	2	6	1	6	3
	70세 이상 (137)	31	59	0	1	2	2	5
지역	서울 (249)	46	30	3	8	1	4	8
	인천/경기 (392)	49	28	3	7	3	3	7
	대전/충청(세종) (122)	39	34	1	6	2	4	14
	광주/전라 (121)	74	8	2	2	3	5	6
	대구/경북 (117)	30	52	0	4	1	5	8
	부산/울산/경남 (170)	36	39	2	8	3	4	9
3차 조사 지지 정당	강원/제주 (45)	35	39	0	9	2	5	11
	더불어민주당 (531)	91	1	1	1	1	3	2
	국민의힘 (345)	2	93	0	1	0	1	3
	정의당 (27)	37	0	38	10	0	4	10
	개혁신당 (109)	15	11	4	52	3	5	11
	개혁미래당 (40)	24	2	2	22	40	0	11
	그 외 다른 정당 (42)	18	14	0	7	3	49	9
없음/모름/무응답 (70)	18	10	3	4	3	2	60	

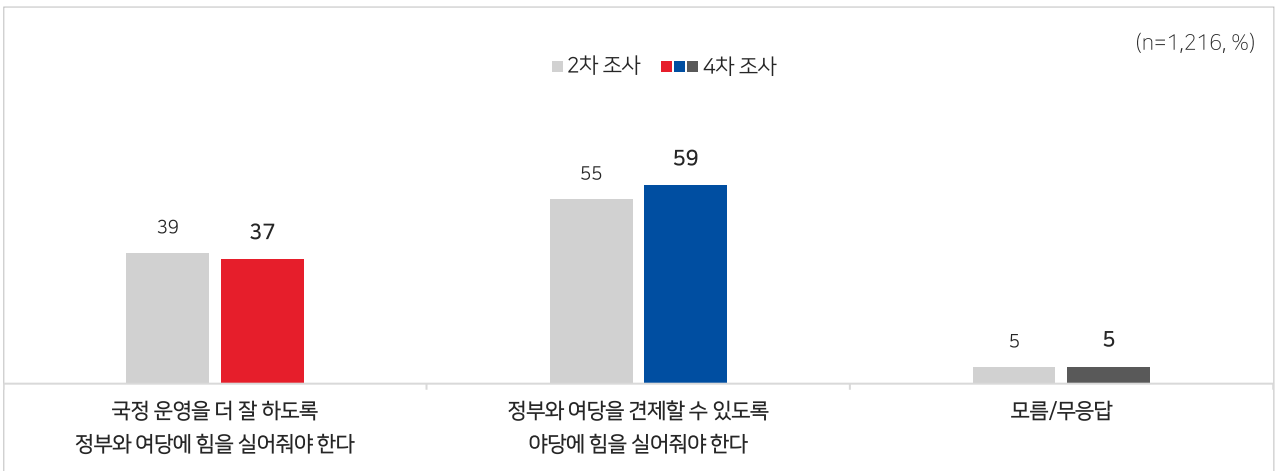
## II. 총선 및 정치 의식

### 1. 총선에 대한 인식

문3 올해 국회의원 선거에 대한 다음 두 가지 주장 중에 어느 주장에 조금이라도 더 공감이 가십니까?

- 총선에 대한 인식을 보면, '정부와 여당을 견제할 수 있도록 야당에 힘을 실어줘야 한다'는 응답이 59%로, '국정 운영을 더 잘 하도록 정부와 여당에 힘을 실어줘야 한다' 응답 37%보다 22%p. 높게 나타남.
- 지역별로 보면, 대구/경북을 제외한 전 지역에서 '정부 견제론'이 우세함.
- 2차조사에 비해, '정부 견제론'은 4%p. 증가, '정부 지원론'은 2%p. 감소하였으나, 큰 변화는 없음.

- ✓ '정부 견제론'은 40대(76%)와 50대(65%), 광주/전라(79%), 진보 성향층(89%)에서 높음.
- ✓ '정부 지원론'은 60대 이상(60대 48%, 70세 이상 67%), 대구/경북(53%), 부산/울산/경남(47%), 보수 성향층(70%)에서 상대적으로 높음.



구분	사례수	국정 운영을 더 잘 하도록 정부와 여당에 힘을 실어줘야 한다	정부와 여당을 견제할 수 있도록 야당에 힘을 실어줘야 한다	모름/ 무응답
전체	(1,216)	37	59	5
연령	18세-29세 (160)	31	60	10
	30대 (211)	29	65	7
	40대 (233)	20	76	4
	50대 (267)	31	65	4
	60대 (208)	48	49	4
	70세 이상 (137)	67	32	1
지역	서울 (249)	33	60	6
	인천/경기 (392)	33	63	4
	대전/충청(세종) (122)	41	52	7
	광주/전라 (121)	15	79	6
	대구/경북 (117)	53	43	4
	부산/울산/경남 (170)	47	50	3
강원/제주 (45)	45	55	0	
이념 성향	보수 (359)	70	26	3
	중도 (425)	32	61	7
	진보 (386)	9	89	2
	모름/무응답 (46)	45	40	15

# II. 총선 및 정치 의식

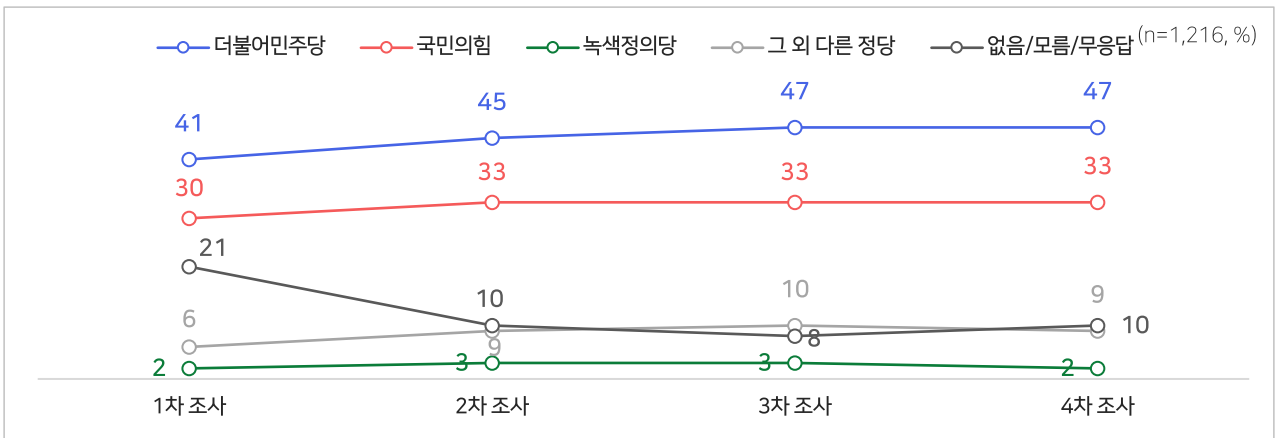
## 2-1. 지역구 국회의원 투표 정당(3당 구도)

문4

다가오는 4월 총선에서 다음의 정당구도가 된다면, 선생님께서 사시는 지역구 국회의원 선거에서는 어느 정당의 후보에게 투표하시겠습니까?

- 3당 구도의 총선 지역구 정당 지지도를 보면, '더불어민주당' 47%, '국민의힘' 33%, '녹색정의당' 2%임('태도유보(없다+모름/무응답)' 10%).
- 3차조사 대비, 더불어민주당과 국민의힘은 비슷한 수준(무당파층 2%p. 증가, 1차 21%, 2차 10%, 3차 8%, 4차 10%)
- 3차조사 무당파층(n=83)의 20%는 더불어민주당으로, 9%는 국민의힘으로 이동함.

- ✓ '더불어민주당'은 40대(60%)와 50대(57%), 광주/전라(71%), 진보 성향층(78%)에서 높음.
- ✓ '국민의힘'은 60대 이상(60대 45%, 70세 이상 59%), 대구/경북(54%), 부산/울산/경남(41%), 보수 성향층(65%)에서 상대적으로 높음.



구분	사례수	더불어민주당	국민의힘	녹색정의당	그 외 다른 정당	없음/모름/무응답
전체	(1,216)	47	33	2	9	10
연령	18세-29세 (160)	40	26	3	9	23
	30대 (211)	48	24	1	13	14
	40대 (233)	60	19	3	10	8
	50대 (267)	57	27	2	9	5
	60대 (208)	40	45	1	8	5
	70세 이상 (137)	30	59	0	4	7
지역	서울 (249)	47	30	2	11	10
	인천/경기 (392)	51	30	3	8	9
	대전/충청(세종) (122)	43	34	0	12	11
	광주/전라 (121)	71	10	2	7	11
	대구/경북 (117)	30	54	1	8	6
	부산/울산/경남 (170)	36	41	1	10	13
이념 성향	강원/제주 (45)	46	37	0	6	11
	보수 (359)	17	65	1	10	7
	중도 (425)	45	27	2	13	14
	진보 (386)	78	7	2	5	8
3차조사 지역구 투표정당 (3당)	모름/무응답 (46)	40	37	2	1	20
	더불어민주당 (568)	90	2	1	2	5
	국민의힘 (364)	2	90	0	3	5
	정의당 (29)	30	13	28	15	15
	그 외 다른 정당 (120)	14	12	2	57	15
없음/모름/무응답 (83)	20	9	2	13	56	

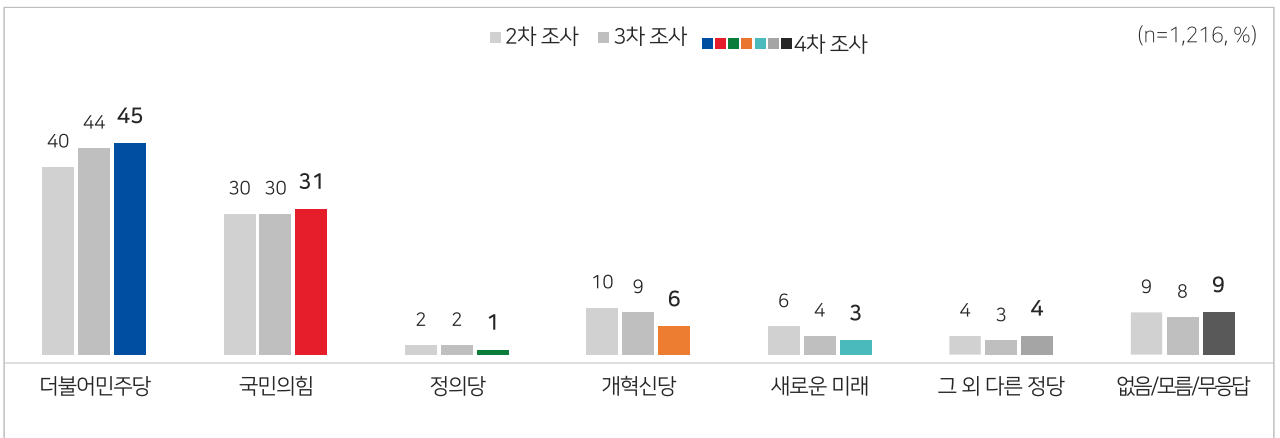
# II. 총선 및 정치 의식

## 2-2. 지역구 국회의원 투표 정당(신당 포함, 5당 구도)

문5 그러면, 다음과 같은 정당구도가 된다면, 지역구 국회의원 선거에서 어느 정당의 후보에게 투표하시겠습니까?

- 신당 포함 5당 구도의 총선 지역구 정당 지지도를 보면, '더불어민주당' 45%, '국민의힘' 31%, '개혁신당' 6%, '새로운미래' 3%, '녹색정의당' 1%임('태도유보(없다+모름/무응답)' 9%).
- 3당구도에 비해 더불어민주당, 국민의힘 각각 2%p. 감소하여 신당효과로 인한 이탈은 비슷한 수준.
- 3차조사 대비, 더불어민주당과 국민의힘은 각각 1%p. 증가하여 비슷한 수준임(개혁신당 3%p. 감소, 새로운미래 1%p. 감소).

- ✓ 3당구도 더불어민주당 지지층(n=568)에서 개혁신당으로 2%, 새로운미래로 1% 이탈함.
- ✓ 3당구도 국민의힘 지지층(n=364)에서 개혁신당으로 3%, 새로운미래로 1% 이탈함.
- ✓ 3당구도 무당파층(n=83)의 11%는 개혁신당으로, 6%는 새로운미래로 이동함.



구분	사례수	더불어민주당	국민의힘	녹색정의당	개혁신당	새로운미래	그 외 다른 정당	없음/모름/무응답
전체	(1,216)	45	31	1	6	3	4	9
연령	18세-29세 (160)	42	23	1	12	1	3	19
	30대 (211)	46	23	1	9	5	2	14
	40대 (233)	58	18	2	7	3	5	7
	50대 (267)	54	26	2	4	3	6	5
	60대 (208)	37	45	2	5	1	4	6
	70세 이상 (137)	30	58	0	0	4	3	5
지역	서울 (249)	44	29	1	8	3	5	10
	인천/경기 (392)	49	27	2	6	4	3	9
	대전/충청(세종) (122)	41	32	1	7	3	5	11
	광주/전라 (121)	69	9	2	5	2	4	10
	대구/경북 (117)	31	52	1	6	0	3	6
	부산/울산/경남 (170)	36	41	1	7	2	3	10
지역구 투표정당 (3당)	강원/제주 (45)	37	43	0	3	2	10	5
	더불어민주당 (568)	88	2	0	2	1	3	4
	국민의힘 (364)	3	89	0	3	1	1	4
	녹색정의당 (29)	27	5	25	12	12	3	16
	그 외 다른 정당 (120)	9	11	2	35	13	19	11
	없음/모름/무응답 (83)	16	6	3	11	6	2	58
3차조사 지역구 투표정당 (5당)	더불어민주당 (525)	88	2	1	1	1	3	4
	국민의힘 (335)	3	92	0	1	1	0	3
	정의당 (25)	34	9	24	12	3	7	10
	개혁신당 (109)	19	12	2	47	3	4	13
	개혁미래당 (45)	22	11	2	9	36	2	17
	그 외 다른 정당 (45)	19	13	0	9	0	46	13
없음/모름/무응답 (80)	24	5	3	7	7	4	52	

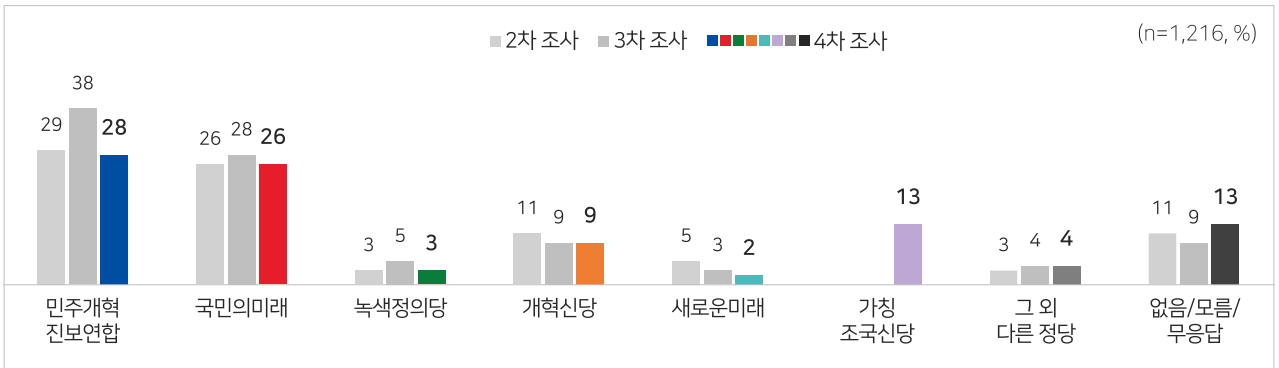
# II. 총선 및 정치 의식

## 3. 비례대표 국회의원 투표 정당

문6 그러면, 다음과 같은 정당구도로 치러진다면, 비례대표 국회의원을 뽑는 선거에서는 어느 정당에게 투표하시겠습니까?

- 총선 비례대표 정당 지지도를 보면, '더불어민주당 중심의 민주개혁진보연합' 28%, '국민의힘의 비례 정당인 국민의미래' 26%, '가칭 조국신당' 13%, '개혁신당' 9%, '녹색정의당' 3%, '새로운미래' 2% 임('태도유보(없다+모름/무응답)' 13%).
- 3차조사 대비, 더불어민주당은 10%p. 감소, 국민의힘과 녹색정의당은 각각 2%p. 감소함.
- 3차조사 대비, 개혁신당은 비슷한 수준, 새로운미래는 1%p. 감소함.

- ✓ '민주개혁진보연합'은 40대(36%), 광주/전라(47%)에서 높음.
- ✓ '국민의미래'는 60대 이상(60대 39%, 70세 이상 54%), 대구/경북(42%)에서 높음.
- ✓ 지역구 투표(3당기준)에서 민주당 지지층(n=582)의 56%는 계속 민주당 지지를, 국민의힘 지지층(n=386)의 77%는 국민의힘 지지를 밝혀, 비례대표에서 민주당 지지층의 이탈이 더 큰 것으로 조사됨.



구분	사례수	민주개혁 진보연합	국민의미래	녹색정의당	개혁신당	새로운미래	가칭 조국신당	그 외 다른 정당	없음/모름/무응답
전체	(1,216)	28	26	3	9	2	13	4	13
연령	18세-29세 (160)	29	16	4	20	2	4	1	24
	30대 (211)	31	18	2	12	6	7	5	20
	40대 (233)	36	14	3	5	2	23	4	12
	50대 (267)	30	22	4	6	2	22	5	8
	60대 (208)	23	39	3	6	2	14	6	8
	70세 이상 (137)	18	54	1	5	2	7	4	10
지역	서울 (249)	24	25	3	12	3	17	3	12
	인천/경기 (392)	31	24	3	9	2	14	3	14
	대전/충청(세종) (122)	26	29	4	8	2	9	7	13
	광주/전라 (121)	47	6	5	6	2	16	6	13
	대구/경북 (117)	24	42	2	10	1	9	5	7
	부산/울산/경남 (170)	22	32	1	8	3	10	5	18
지역구 투표정당 (3당)	강원/제주 (45)	15	33	0	9	3	25	0	15
	더불어민주당 (582)	56	1	4	3	1	26	2	7
	국민의힘 (386)	2	77	0	7	1	0	4	9
	녹색정의당 (21)	15	0	51	6	4	5	0	19
	그 외 다른 정당 (113)	5	2	1	45	12	9	24	3
	없음/모름/무응답 (114)	6	5	3	11	4	4	1	66
3차 조사 비례대표 투표정당	더불어민주당 (458)	58	2	1	1	1	28	1	7
	국민의힘 (305)	1	84	0	3	1	0	2	8
	정의당 (54)	20	2	41	11	2	6	4	15
	개혁신당 (106)	14	7	0	55	2	6	4	12
	개혁미래당 (44)	17	18	2	18	34	0	0	10
	개혁연합신당 (28)	31	11	3	12	3	28	3	8
	새로운선택 (22)	13	24	6	15	0	14	4	24
그 외 다른 정당 (55)	14	5	0	4	0	17	55	4	
없음/모름/무응답 (92)	14	5	2	10	3	6	1	59	

## II. 총선 및 정치 의식

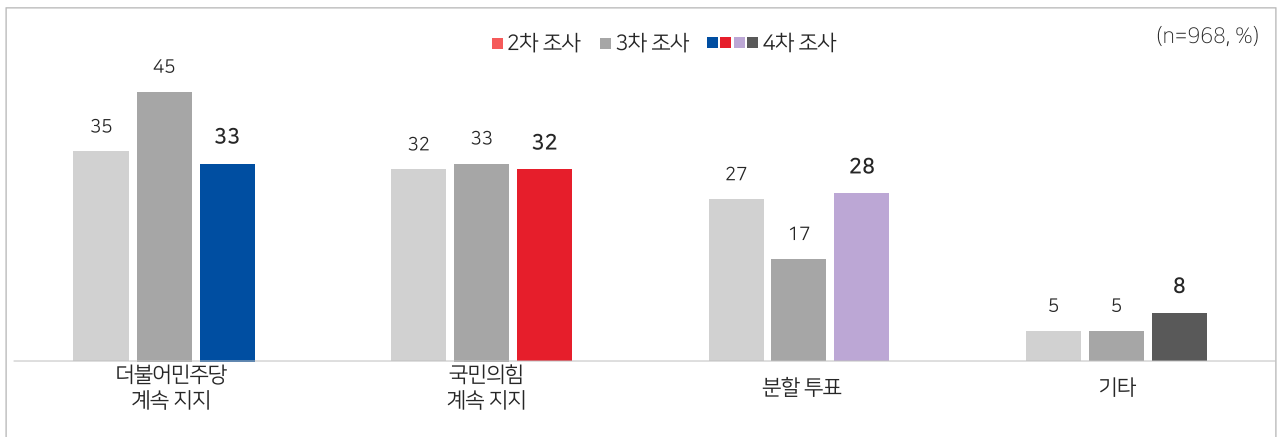
### 4. 일치투표 vs 분할투표(지역구 더불어민주당+국민의힘 지지층)

문4 다가오는 4월 총선에서 다음의 정당구도가 된다면, 선생님께서 사시는 지역구 국회의원 선거에서는 어느 정당의 후보에게 투표하시겠습니까?

문6 그러면, 다음과 같은 정당구도로 치러진다면, 비례대표 국회의원을 뽑는 선거에서는 어느 정당에게 투표하시겠습니까?

- 3당구도 총선 지역구 정당 투표와 비례대표 정당 투표가 일치하는 응답자를 보면, 더불어민주당 계속 지지층은 33%, 국민의힘 계속 지지층은 32%이며, 양 정당에서 비례대표 투표 타 정당으로 이탈한 분할투표층은 28%로 나타남.
- 3차조사에서는 분할투표층이 17%였으나, 더불어민주당 계속 지지 하락으로 양당 지지층에서 분할 투표층이 11%p. 증가함.

- ✓ '더불어민주당 계속 지지층'은 40대(41%), 광주/전라(55%), 진보 성향층(52%)에서 높음.
- ✓ '국민의힘 계속 지지층'은 60대 이상(60대 44%, 70세 이상 57%), 대구/경북(50%), 보수 성향층(66%)에서 높음.
- ✓ '분할투표층'은 40대와 50대(각각 34%), 서울(35%), 진보 성향층(35%)에서 상대적으로 높음.



구분	사례수	더불어민주당 계속 지지	국민의힘 계속 지지	분할투표	기타	
전체(민주당+국민의힘)	(968)	33	32	28	8	
연령	18세-29세	(107)	39	23	27	11
	30대	(153)	39	23	26	12
	40대	(185)	41	17	34	8
	50대	(224)	35	26	34	5
	60대	(177)	25	44	27	5
	70세 이상	(122)	20	57	15	8
지역	서울	(192)	29	30	35	6
	인천/경기	(317)	36	29	27	8
	대전/충청(세종)	(96)	32	37	22	9
	광주/전라	(96)	55	7	29	8
	대구/경북	(97)	24	50	21	5
	부산/울산/경남	(132)	26	39	24	10
이념 성향	강원/제주	(38)	19	35	37	9
	보수	(294)	12	66	18	4
	중도	(309)	33	25	31	10
	진보	(330)	52	6	35	6
	모름/무응답	(35)	37	29	11	24



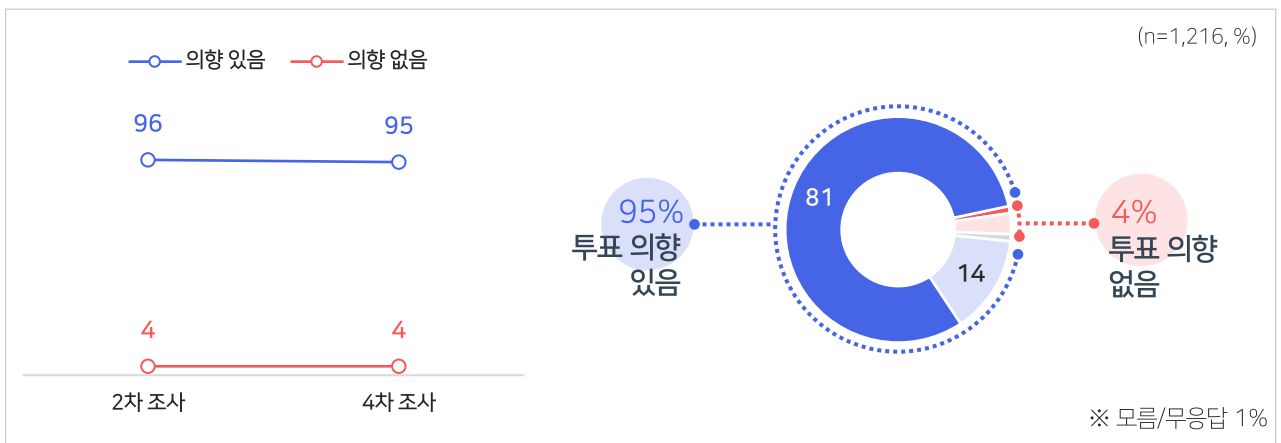
## II. 총선 및 정치 의식

### 5. 총선 투표 의향

문7 선생님께서는 4월 10일 치러지는 국회의원 선거에서 투표하실 생각이십니까? 투표하지 않을 생각이십니까?

- 국회의원 선거에서 '투표 할 것'(반드시+가능하면)이라는 응답자는 95%, '투표할 생각이 없다'(전혀+별로)는 4%임(모름/무응답 1%).
- 투표 가능성이 높은 '반드시 투표하겠다'는 응답은 81%임.
- 2차조사 대비, 총선 투표 의향은 비슷한 수준으로 나타남.

✓ '반드시 투표할 것'은 60대 이상(60대 89%, 70세 이상 91%), 광주/전라(86%), 부산/울산/경남(86%)에  
서 높음.



구분	사례수	반드시 투표할 것	가능하면 투표할 것	별로 투표할 생각이 없음	전혀 투표할 생각이 없음	종합평가		
						투표의향 있음	투표의향 없음	모름/무응답
전체	(1,216)	81	14	3	1	95	4	1
연령	18세-29세 (160)	66	18	8	2	85	11	5
	30대 (211)	77	18	1	2	94	3	2
	40대 (233)	78	18	3	0	96	3	1
	50대 (267)	84	13	3	0	97	3	1
	60대 (208)	89	9	1	0	98	2	0
	70세 이상 (137)	91	7	1	1	98	2	0
지역	서울 (249)	80	14	3	1	95	4	1
	인천/경기 (392)	78	17	2	1	96	3	1
	대전/충청(세종) (122)	79	15	3	1	94	3	3
	광주/전라 (121)	86	6	3	2	92	6	2
	대구/경북 (117)	81	15	2	1	96	3	1
	부산/울산/경남 (170)	86	9	3	1	95	4	1
지지 정당	강원/제주 (45)	78	14	7	1	91	9	0
	더불어민주당 (568)	88	11	1	0	99	1	0
	국민의힘 (377)	85	13	3	0	97	3	0
	녹색정의당 (25)	66	26	4	5	92	8	0
	개혁신당 (77)	70	28	2	0	98	2	0
	새로운미래 (29)	85	5	6	0	90	6	4
	그 외 다른 정당 (48)	93	5	0	2	98	2	0
없음/모름/무응답 (92)	36	27	15	7	63	22	15	

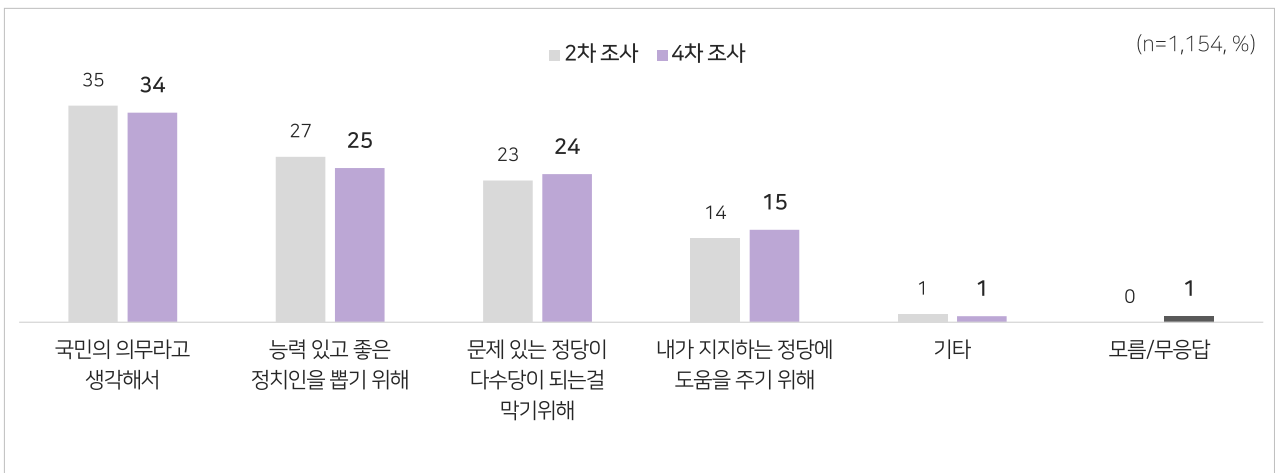
## II. 총선 및 정치 의식

### 5-1. 총선 투표 의향 이유

문7-1 다음 중 국회의원 선거에 투표하시고자 하는 이유와 가장 가까운 것은 무엇입니까?

- 총선 투표 의향 있는 응답자(n=1,154)의 투표 의향 이유를 보면, '국민의 의무라고 생각해서' 34%, '능력 있고 좋은 정치인을 뽑기 위해' 25%, '문제 있는 정당이 다수당이 되는 걸 막기 위해' 24%, '내가 지지하는 정당에 도움을 주기 위해' 15% 등으로 나타남.

- ✓ '국민의 의무라고 생각해서'는 30대 이하(18~29세 52%, 30대 41%)에서 상대적으로 높음.
- ✓ '능력 있고 좋은 정치인을 뽑기 위해'는 60대 이상(60대 31%, 70세 이상 34%), 광주/전라(33%)에서 높음.
- ✓ '문제 있는 정당이 다수당이 되는 걸 막기 위해'는 50대(29%), 더불어민주당 지지층(27%)에서 높음.



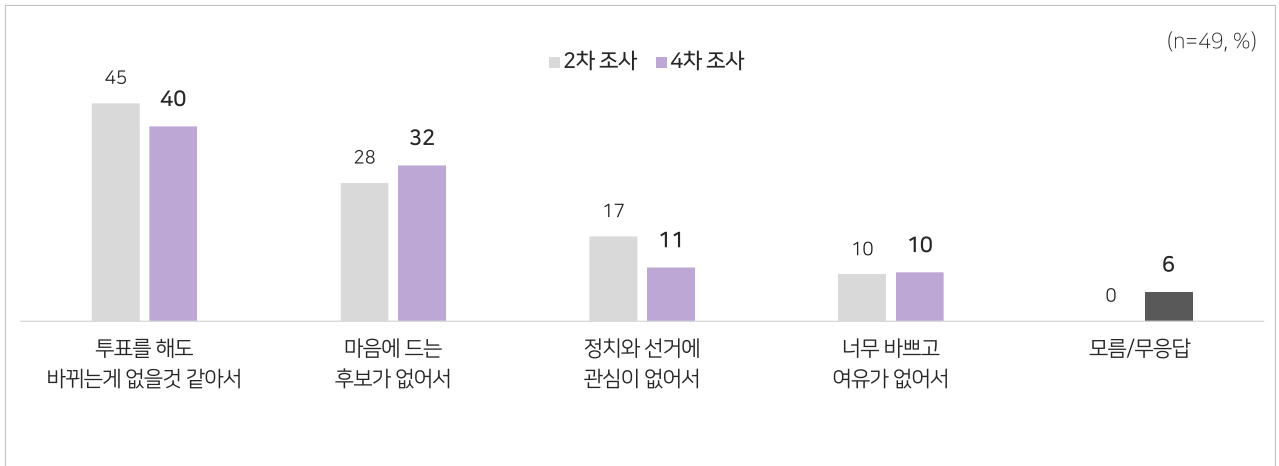
구분	사례수	국민의 의무라고 생각해서	능력 있고 좋은 정치인을 뽑기 위해	문제 있는 정당이 다수당이 되는 걸 막기 위해	내가 지지하는 정당에 도움을 주기 위해	기타	모름/ 무응답	
전체	(1,154)	34	25	24	15	1	1	
연령	18세-29세	(135)	52	17	23	6	1	1
	30대	(199)	41	19	29	10	0	0
	40대	(224)	32	26	29	11	1	0
	50대	(258)	25	25	29	20	0	0
	60대	(204)	29	31	20	19	0	0
	70세 이상	(134)	29	34	13	22	0	2
지역	서울	(236)	37	20	28	13	1	0
	인천/경기	(376)	34	26	24	15	1	1
	대전/충청(세종)	(116)	34	29	24	10	1	2
	광주/전라	(111)	31	33	19	17	0	0
	대구/경북	(111)	31	20	21	27	0	1
	부산/울산/경남	(162)	35	25	25	15	0	0
	강원/제주	(42)	29	34	26	11	0	0
지지 정당	더불어민주당	(559)	32	26	27	15	0	0
	국민의힘	(365)	35	23	23	17	0	1
	녹색정의당	(23)	40	23	24	13	0	0
	개혁신당	(75)	32	31	23	12	2	0
	새로운미래	(26)	16	40	25	20	0	0
	그 외 다른 정당	(47)	34	22	17	25	2	0
없음/모름/무응답	(59)	56	25	16	0	0	2	

## II. 총선 및 정치 의식

### 5-2. 총선 투표 비의향 이유

문7-1 다음 중 국회의원 선거에 투표하지 않으시려고 하는 이유와 가장 가까운 것은 무엇입니까?

- 총선 투표 의향 없는 응답자(n=46)의 투표 비의향 이유를 보면 '투표를 해도 바뀌는 게 없을 것 같아서' 40%, '마음에 드는 후보가 없어서' 32%, '정치와 선거에 관심이 없어서' 11%, '너무 바쁘고 여유가 없어서' 10% 등의 순으로 나타남.



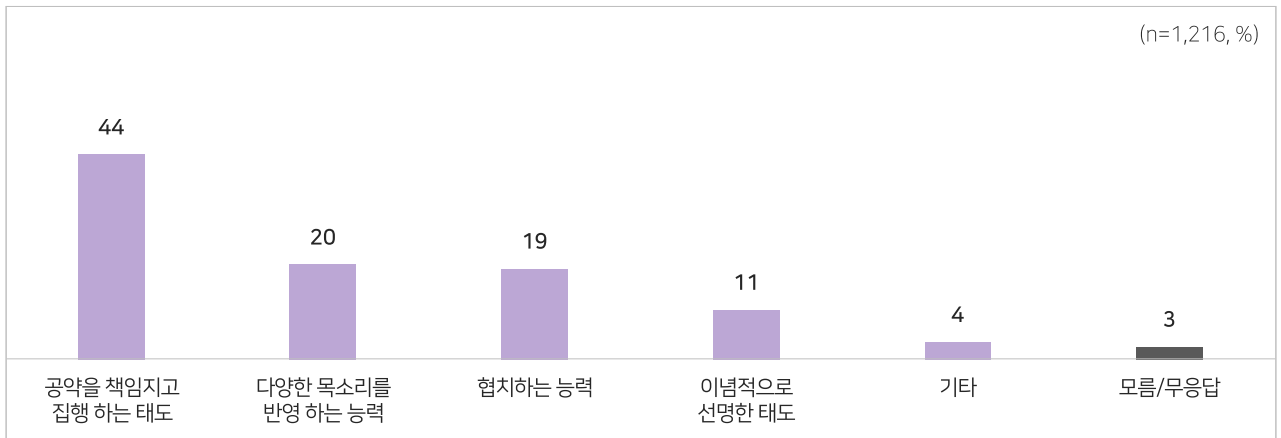
## II. 총선 및 정치 의식

### 6. 정치인 필요 덕목

문8 현 시점에서 우리나라 정치인에게 가장 필요한 덕목은 무엇이라고 생각하십니까?

- 정치인에게 가장 필요한 덕목에 대해 질문한 결과, '공약을 책임지고 집행하는 태도' 44%, '다양한 목소리를 반영하는 능력' 20%, '협치하는 능력' 19%, '이념적으로 선명한 태도' 11% 순으로 나타남. (모름/무응답 3%)

✓ '공약을 책임지고 집행하는 태도'는 더불어민주당 지지층(49%)에서 높음.



구분	사례수	공약을 책임지고 집행하는 태도	다양한 목소리를 반영하는 능력	협치하는 능력	이념적으로 선명한 태도	기타	모름/ 무응답
전체	(1,216)	44	20	19	11	4	3
연령	18세-29세 (160)	35	20	22	11	5	6
	30대 (211)	47	22	14	10	5	3
	40대 (233)	48	21	17	9	3	1
	50대 (267)	47	21	19	9	3	1
	60대 (208)	37	23	22	15	3	0
	70세 이상 (137)	47	14	22	9	3	6
지지 정당	더불어민주당 (568)	49	23	17	7	3	0
	국민의힘 (377)	42	14	22	15	3	3
	녹색정의당 (25)	36	35	17	8	4	0
	개혁신당 (77)	44	19	24	8	6	0
	새로운미래 (29)	30	35	17	8	7	3
	그 외 다른 정당 (48)	33	17	12	26	10	2
없음/모름/무응답 (92)		31	20	24	7	4	15

## II. 총선 및 정치 의식

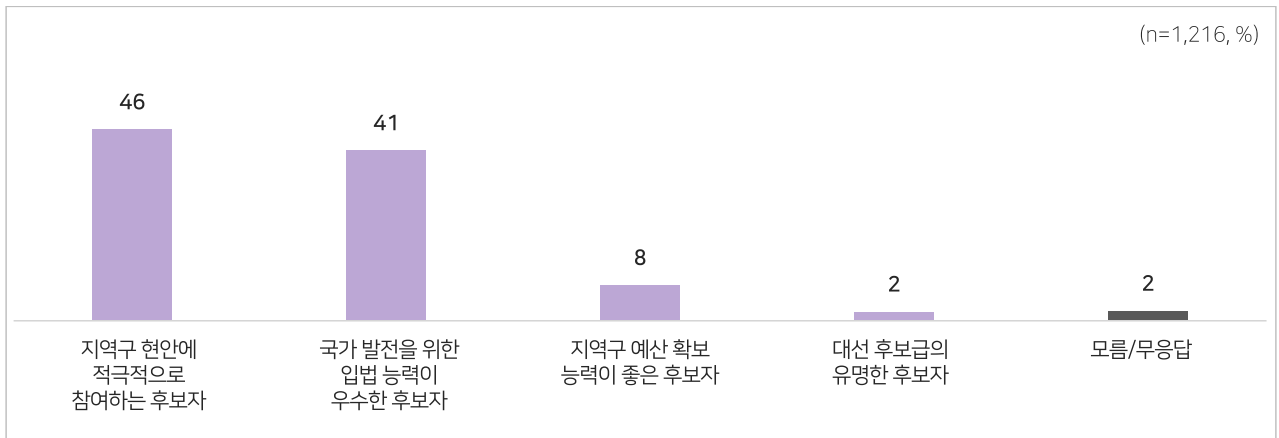
### 7. 지역구 후보자에 대한 견해

문9 이번 총선에서 선생님의 지역구에 어떤 후보자가 당선돼야 한다고 생각하십니까?

- 이번 총선 지역구에 어떤 후보자가 당선되어야 하는지 질문한 결과, '지역구 현안에 적극적으로 참여하는 후보자' 46%, '국가발전을 위한 입법 능력이 우수한 후보자' 41%, '지역구 예산 확보 능력이 좋은 후보자' 8%, '대선 후보급의 유명한 후보자' 2% 순으로 나타남(모름/무응답 2%).

✓ '지역구 현안에 적극적으로 참여하는 후보자'는 30대(54%)와 40대(59%), 더불어민주당 지지층(51%)에서 상대적으로 높음.

✓ '국가발전을 위한 입법 능력이 우수한 후보자'는 60대 이상(60대 50%, 70세 이상 51%), 서울(48%), 강원/제주(58%), 국민의힘 지지층(46%)에서 높음.



구분	사례수	지역구 현안에 적극적으로 참여하는 후보자	국가 발전을 위한 입법 능력이 우수한 후보자	지역구 예산 확보 능력이 좋은 후보자	대선 후보급의 유명한 후보자	모름/무응답
전체	(1,216)	46	41	8	2	2
연령	18세-29세 (160)	46	35	9	4	6
	30대 (211)	54	32	9	2	3
	40대 (233)	59	34	6	1	1
	50대 (267)	47	45	5	1	1
	60대 (208)	40	50	9	1	0
	70세 이상 (137)	30	51	14	4	1
지역	서울 (249)	43	48	4	2	2
	인천/경기 (392)	49	39	8	2	2
	대전/충청(세종) (122)	45	40	11	1	3
	광주/전라 (121)	44	41	9	4	3
	대구/경북 (117)	44	41	10	4	1
	부산/울산/경남 (170)	51	32	13	1	3
	강원/제주 (45)	34	58	8	0	0
지지 정당	더불어민주당 (568)	51	40	7	1	1
	국민의힘 (377)	40	46	10	3	1
	녹색정의당 (25)	51	31	18	0	0
	개혁신당 (77)	41	50	7	2	0
	새로운미래 (29)	77	13	2	7	0
	그 외 다른 정당 (48)	40	52	2	5	2
	없음/모름/무응답 (92)	44	26	10	1	19

## II. 총선 및 정치 의식

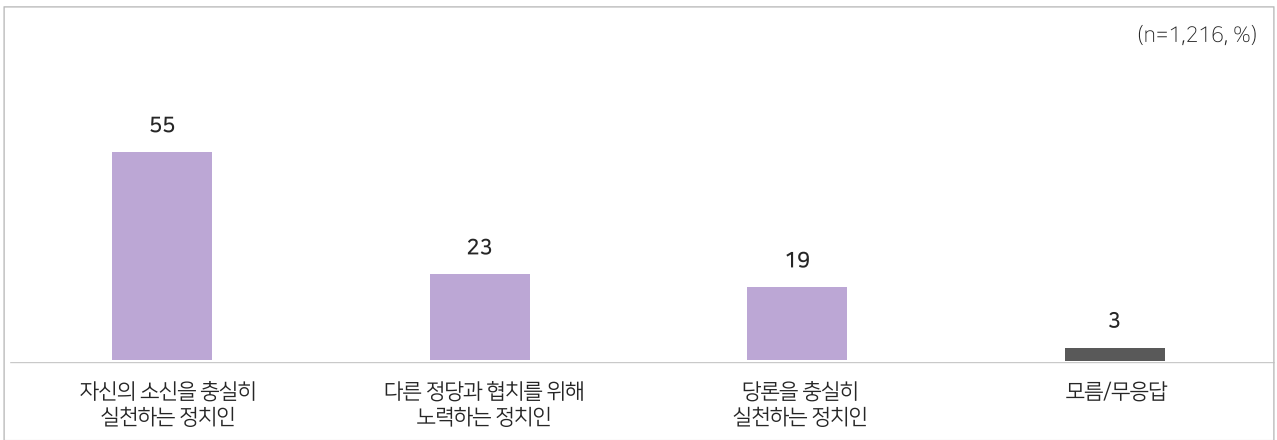
### 8-1. 정치인 공천에 대한 견해(소속정당 관계 측면)

문10

현재 각 정당에서는 지역구 후보자 공천 과정에 있는데요, 선생님께서는 소속정당과 관계의 측면에서 볼 때, 어떤 정치인이 공천을 받아야 한다고 생각하십니까?

- 소속정당과 관계 측면에서 어떤 정치인이 공천을 받아야 하는지 질문한 결과, '자신의 소신을 충실히 실천하는 정치인' 55%, '다른 정당과 협치를 위해 노력하는 정치인' 23%, '당론을 충실히 실천하는 정치인' 19% 순으로 나타남(모름/무응답 3%).

- ✓ '자신의 소신을 충실히 실천하는 정치인'은 부산/울산/경남(62%), 개혁신당 지지층(66%)에서 높음.
- ✓ '다른 정당과 협치를 위해 노력하는 정치인'은 70세 이상(30%)에서 상대적으로 높음.
- ✓ '당론을 충실히 실천하는 정치인'은 40대(24%), 더불어민주당 지지층(24%)에서 상대적으로 높음.



구분	사례수	자신의 소신을 충실히 실천하는 정치인	다른 정당과 협치를 위해 노력하는 정치인	당론을 충실히 실천하는 정치인	모름/ 무응답
전체	(1,216)	55	23	19	3
연령	18세-29세 (160)	53	26	13	8
	30대 (211)	57	20	18	5
	40대 (233)	53	22	24	1
	50대 (267)	59	18	21	2
	60대 (208)	59	21	20	1
	70세 이상 (137)	49	30	18	3
지역	서울 (249)	55	20	20	5
	인천/경기 (392)	52	23	22	3
	대전/충청(세종) (122)	59	20	18	3
	광주/전라 (121)	51	24	22	3
	대구/경북 (117)	52	27	17	3
	부산/울산/경남 (170)	62	24	11	2
지지 정당	강원/제주 (45)	61	18	21	0
	더불어민주당 (568)	52	22	24	2
	국민의힘 (377)	59	20	19	2
	녹색정의당 (25)	70	26	0	4
	개혁신당 (77)	66	21	11	1
	새로운미래 (29)	67	30	3	0
그 외 다른 정당 (48)	56	23	16	5	
없음/모름/무응답 (92)	43	31	7	19	

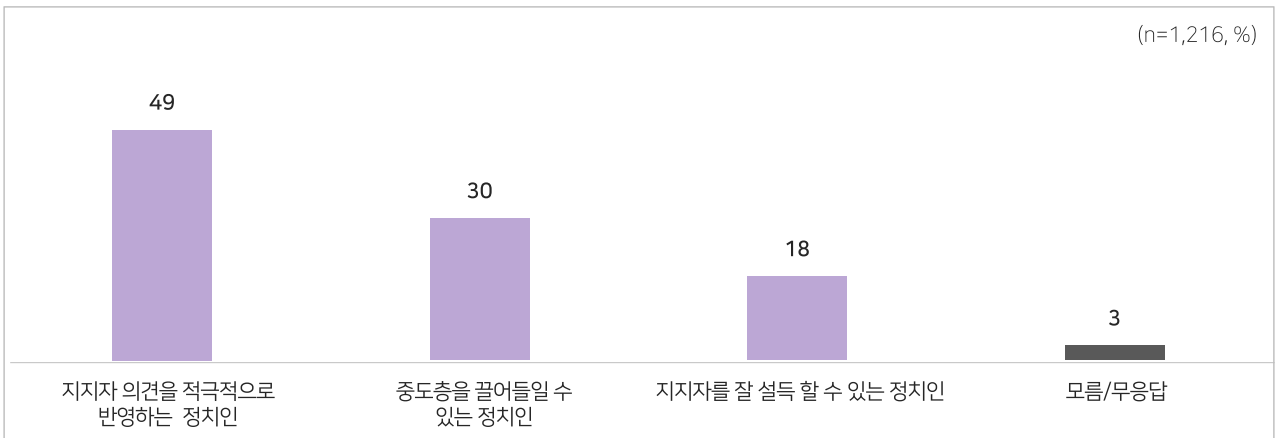
## II. 총선 및 정치 의식

### 8-2. 정치인 공천에 대한 견해(지지자 관계 측면)

문11 그러면, 지지자와 관계의 측면에서 어떤 정치인이 공천을 받아야 한다고 생각하십니까?

- 지지자와 관계 측면에서 어떤 정치인이 공천을 받아야 하는지 질문한 결과, '지지자 의견을 적극적으로 반영하는 정치인' 49%, '중도층을 끌어들이 수 있는 정치인' 30%, '지지자를 잘 설득할 수 있는 정치인' 18% 순으로 나타남(모름/무응답 3%).

- ✓ '지지자 의견을 적극적으로 반영하는 정치인'은 50대(58%), 더불어민주당 지지층(53%)에서 높음.
- ✓ '중도층을 끌어들이 수 있는 정치인'은 부산/울산/경남(40%)에서 상대적으로 높음.
- ✓ '지지자를 잘 설득할 수 있는 정치인'은 70세 이상(30%), 국민의힘 지지층(22%)에서 상대적으로 높음.



구분	사례수	지지자 의견을 적극적으로 반영하는 정치인	중도층을 끌어들이 수 있는 정치인	지지자를 잘 설득 할 수 있는 정치인	모름/ 무응답
전체	(1,216)	49	30	18	3
연령	18세-29세 (160)	47	33	15	6
	30대 (211)	44	31	20	6
	40대 (233)	48	33	17	2
	50대 (267)	58	26	14	3
	60대 (208)	53	32	15	0
	70세 이상 (137)	41	27	30	3
지역	서울 (249)	51	29	18	2
	인천/경기 (392)	51	30	16	3
	대전/충청(세종) (122)	51	27	15	7
	광주/전라 (121)	57	17	23	4
	대구/경북 (117)	46	30	23	1
	부산/울산/경남 (170)	38	40	18	4
강원/제주 (45)	45	41	14	0	
지지 정당	더불어민주당 (568)	53	31	14	2
	국민의힘 (377)	48	28	22	2
	녹색정의당 (25)	54	30	16	0
	개혁신당 (77)	43	35	22	0
	새로운미래 (29)	30	52	18	0
	그 외 다른 정당 (48)	59	19	15	6
없음/모름/무응답 (92)	34	30	17	19	

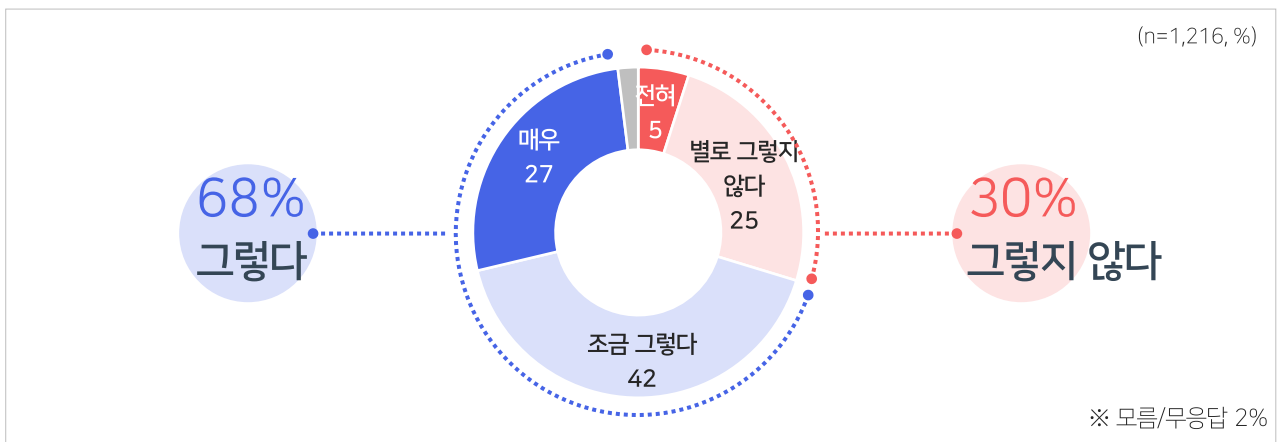
## II. 총선 및 정치 의식

### 9. 정치적 견해 불일치 상대와 대화 의향

문12 선생님께서는 정치적 입장이 다른 사람과도 대화를 나누려 하십니까?

- 정치적 입장이 다른 사람과 대화를 나누는지 질문한 결과, '그렇다'(매우+조금 그렇다)는 응답은 68%, '그렇지 않다'(전혀+별로 그렇지 않다)는 30%임(모름/무응답 2%).

- ✓ '그렇다'는 60대 이상(60대와 70세 이상 각각 78%), 국민의힘 지지층(74%)에서 높음.
- ✓ '그렇지 않다'는 30대(43%)와 40대(37%), 더불어민주당 지지층(33%)에서 상대적으로 높음.



구분	사례수	매우 그렇다	조금 그렇다	별로 그렇지 않다	전혀 그렇지 않다	종합평가			
						그렇다	그렇지 않다	모름/무응답	
전체	(1,216)	27	42	25	5	68	30	2	
연령	18세-29세	(160)	23	43	24	6	65	30	5
	30대	(211)	18	36	34	9	54	43	3
	40대	(233)	15	46	30	7	62	37	1
	50대	(267)	28	44	23	5	72	28	0
	60대	(208)	35	43	19	3	78	22	0
	70세 이상	(137)	42	35	18	3	78	21	2
이념 성향	보수	(359)	30	42	22	4	72	26	2
	중도	(425)	28	42	24	5	70	29	1
	진보	(386)	23	43	28	5	66	33	0
	모름/무응답	(46)	20	29	28	14	49	43	9
지지 정당	더불어민주당	(568)	21	45	27	6	67	33	1
	국민의힘	(377)	33	42	20	5	74	25	1
	녹색정의당	(25)	26	38	25	12	64	36	0
	개혁신당	(77)	28	49	21	2	77	23	0
	새로운미래	(29)	20	30	51	0	49	51	0
	그 외 다른 정당	(48)	49	19	28	4	68	32	0
없음/모름/무응답	(92)	22	32	23	10	54	32	14	



## II. 총선 및 정치 의식

### 10. 동일 정당 지지자 비율

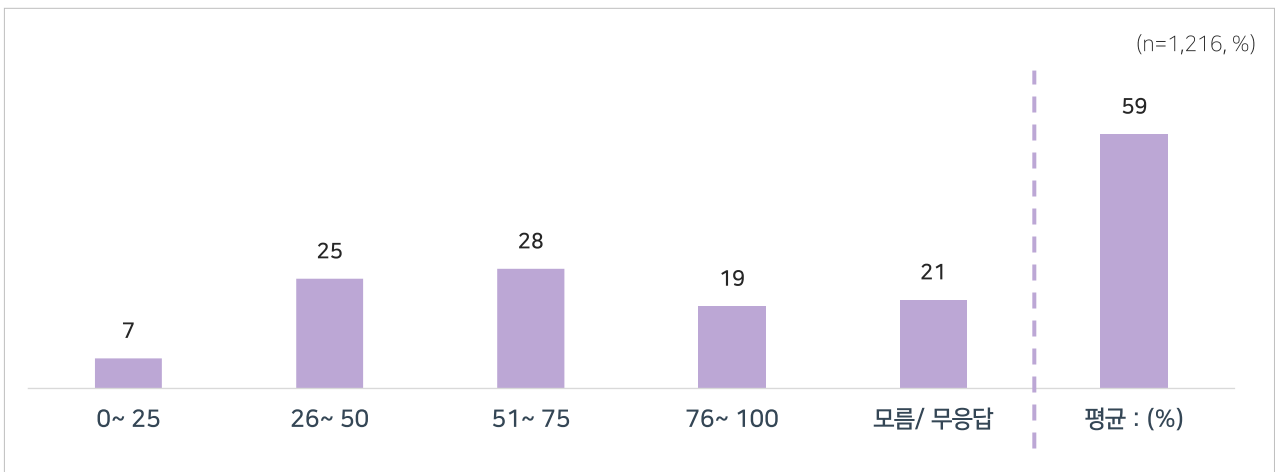
문13 선생님 주변 분들 중에는 나와 같은 정당을 지지하는 사람이 몇 %정도 된다고 생각하십니까?

- 주변에 나와 같은 정당을 지지하는 사람이 얼마나 되는지 질문한 결과, '51~75%'라는 응답이 28%, '26~50%' 25%, '76~100%' 19%, '0~25%' 7% 순으로 나타남(평균 59%).

✓ '51~75%'는 60대(36%), 더불어민주당 지지층(32%)와 국민의힘 지지층(33%)에서 상대적으로 높음.

✓ '76~100%'는 더불어민주당 지지층(22%)와 국민의힘 지지층(24%)에서 상대적으로 높음.

✓ 더불어민주당 지지층의 평균이 62%, 국민의힘 지지층의 평균이 64%로 거의 차이가 없음.



구분	사례수	0~25	26~50	51~75	76~100	모름/무응답	평균(%)
전체	(1,216)	7	25	28	19	21	59
연령	18세-29세 (160)	11	16	21	13	38	55
	30대 (211)	7	25	24	16	28	57
	40대 (233)	5	28	29	22	15	61
	50대 (267)	6	26	30	23	16	61
	60대 (208)	6	27	36	18	13	59
	70세 이상 (137)	7	30	26	21	16	60
지지 정당	더불어민주당 (568)	4	27	32	22	15	62
	국민의힘 (377)	4	23	33	24	17	64
	녹색정의당 (25)	44	19	20	0	17	31
	개혁신당 (77)	22	27	10	9	32	42
	새로운미래 (29)	20	32	16	8	23	44
	그 외 다른 정당 (48)	8	47	16	9	19	49
	없음/모름/무응답 (92)	11	20	9	3	56	43

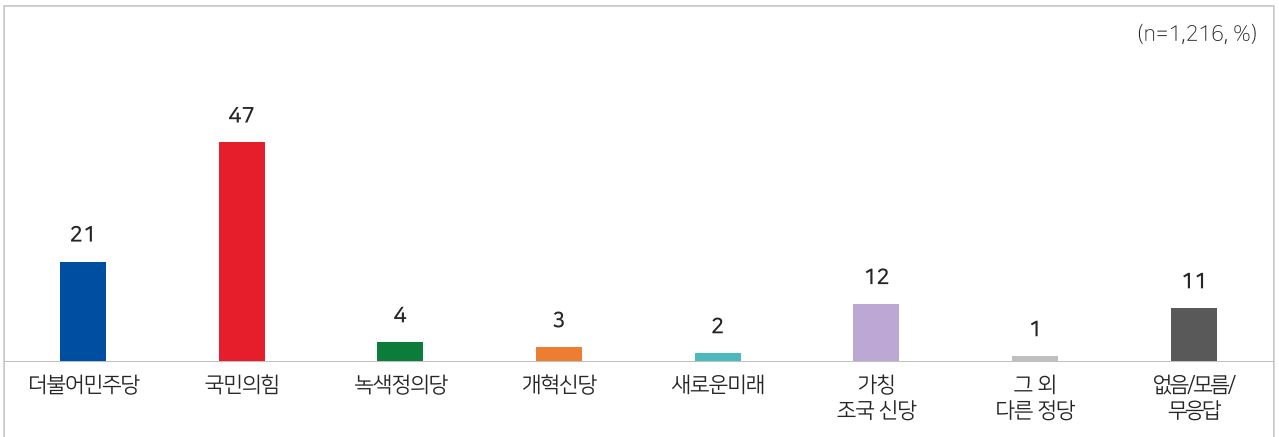
## II. 총선 및 정치 의식

### 11. 총선 비토정당

문14 그러면, 이번 총선에서 절대 투표하지 않을 정당은 어느 정당인가요?

- 이번 총선에서 절대 투표하지 않을 정당에 대해 질문한 결과, '국민의힘' 47%, '더불어민주당' 21%, '가칭 조국신당' 12%, '녹색정의당' 4%, '개혁신당' 3%, '새로운미래' 2%임('태도유보(없다+모름/무응답)' 11%).
- 중도층에서는 '국민의힘' 47%, '더불어민주당' 16%, '가칭 조국신당' 14%, '녹색정의당' 5%, '개혁신당'과 '새로운미래' 각각 2%로 나타남.

- ✓ '국민의힘'은 40대(62%)와 50대(57%), 진보 성향층(77%), 더불어민주당 지지층(82%)에서 높음.
- ✓ '더불어민주당'은 60대 이상(60대 29%, 70세 이상 32%), 보수 성향층(43%), 국민의힘 지지층(53%)에서 상대적으로 높음.
- ✓ '가칭 조국신당'은 보수 성향층(19%), 국민의힘 지지층(24%), 개혁신당 지지층(22%)에서 높음.



구분	사례수	더불어 민주당	국민의힘	녹색정의당	개혁신당	새로운미래	가칭 조국신당	그 외 다른 정당	없음/모름/무응답
전체	(1,216)	21	47	4	3	2	12	1	11
연령	18세-29세 (160)	16	42	6	3	1	12	1	20
	30대 (211)	19	53	5	2	0	10	1	11
	40대 (233)	14	62	4	2	2	8	0	8
	50대 (267)	18	57	3	2	2	12	0	6
	60대 (208)	29	38	4	3	3	15	0	7
	70세 이상 (137)	32	22	2	6	1	16	2	18
이념 성향	보수 (359)	43	17	6	5	1	19	0	10
	중도 (425)	16	47	5	2	2	14	1	14
	진보 (386)	5	77	2	2	2	4	1	7
	모름/무응답 (46)	33	30	4	1	0	5	2	25
지지 정당	더불어민주당 (568)	1	82	2	1	2	3	0	8
	국민의힘 (377)	53	2	7	5	0	24	1	10
	녹색정의당 (25)	9	56	8	13	0	10	0	4
	개혁신당 (77)	25	35	7	3	2	22	0	6
	새로운미래 (29)	21	54	0	5	0	16	0	4
	그 외 다른 정당 (48)	28	44	6	4	2	8	0	9
	없음/모름/무응답 (92)	8	31	0	2	2	9	2	46

## II. 총선 및 정치 의식

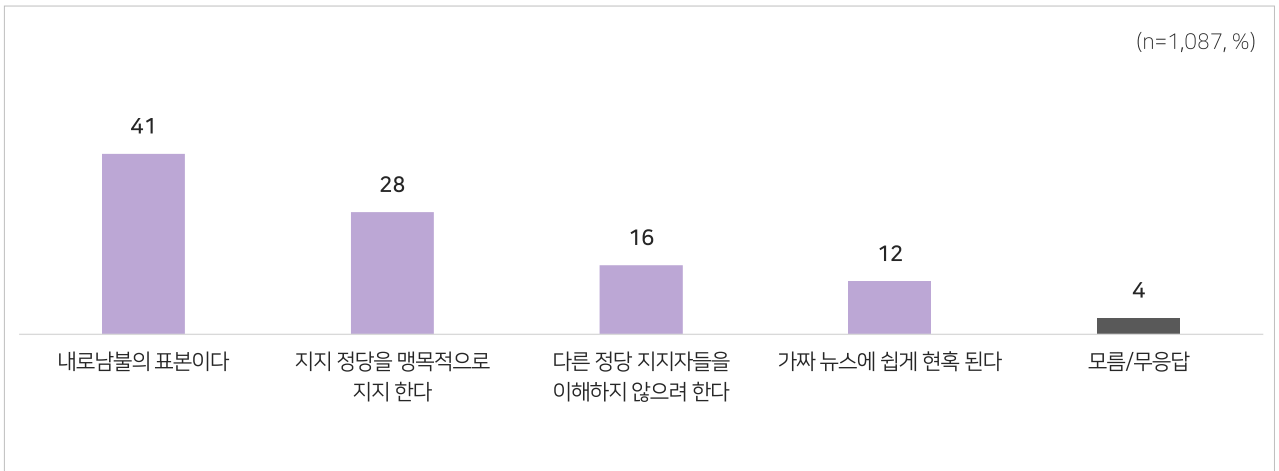
### 11-1. 비토정당 지지자에 대한 부정적 견해

문14-1 그러면 ( 당) 지지자들을 생각하면 어떤 문제점이 있다고 생각하십니까?

- 총선에서 절대 투표하지 않을 정당이 있는 응답자(n=1,087)의 비토정당 지지자에 대한 부정적 견해를 보면, '내로남불의 표본이다' 41%, '지지정당을 맹목적으로 지지한다' 28%, '다른 정당 지지자들을 이해하지 않으려 한다' 16%, '가짜뉴스에 쉽게 현혹된다' 12% 순으로 나타남.

✓ '내로남불의 표본이다'는 보수 성향층(49%), 더불어민주당 비토층(49%)과 가칭 조국신당 비토층(60%)에서 상대적으로 높음.

✓ '지지정당을 맹목적으로 지지한다'는 60대(36%), 진보 성향층(32%), 국민의힘 비토층(32%)에서 높음.



구분	사례수	내로남불의 표본이다	지지정당을 맹목적으로 지지한다	다른 정당 지지자들을 이해하지 않으려 한다	가짜 뉴스에 쉽게 현혹 된다	모름/ 무응답	
전체	(1,087)	41	28	16	12	4	
연령	18세-29세	(130)	33	32	11	16	9
	30대	(188)	37	33	9	18	2
	40대	(216)	41	28	13	16	2
	50대	(250)	46	25	18	9	2
	60대	(192)	40	36	16	6	2
	70세 이상	(111)	46	10	27	10	8
이념 성향	보수	(325)	49	23	15	11	3
	중도	(369)	42	30	14	10	4
	진보	(358)	35	32	17	14	2
	모름/무응답	(35)	22	11	31	17	19
총선 비토 정당	더불어민주당	(256)	49	27	12	8	3
	국민의힘	(582)	34	32	18	15	2
	녹색정의당	(49)	28	26	21	14	11
	개혁신당	(33)	28	7	34	21	10
	새로운미래	(21)	45	13	28	8	6
	가칭조국신당	(146)	60	20	6	6	8

## II. 총선 및 정치 의식

### 11-2. 비토정당 지지자에 대한 긍정적 견해

문14-2 그러면 ( 당) 지지자들은 어떤 긍정적인 면이 있다고 생각하십니까?

- 총선에서 절대 투표하지 않을 정당이 있는 응답자(n=1,087)의 비토정당 지지자에 대한 긍정적 견해를 보면, 방향은 다르지만 나라를 위하는 마음은 진심이다' 15%, '지지정당의 정책을 맹목적으로 추종하지 않는다' 13%, '어려운 사람들을 배려하는 태도가 있다' 5%, '문제가 있는 정치인들을 가려내는 자정 능력이 있다' 4% 순으로 나타남(모름/무응답 61%).



구분	사례수	방향은 다르지만 나라를 위하는 마음은 진심이다	지지 정당의 정책을 맹목적으로 추종하지 않는다	어려운 사람들을 배려하는 태도가 있다	문제가 있는 정치인들을 가려내는 자정 능력이 있다	기타	모름/ 무응답
전체	(1,087)	15	13	5	4	3	61
연령	18세-29세 (130)	19	6	10	3	1	61
	30대 (188)	14	7	7	1	3	68
	40대 (216)	18	9	2	3	4	65
	50대 (250)	13	10	2	4	5	66
	60대 (192)	12	19	5	5	1	58
	70세 이상 (111)	11	31	3	8	1	46
이념 성향	보수 (325)	12	20	6	5	3	55
	중도 (369)	15	12	5	2	2	63
	진보 (358)	16	7	3	5	3	67
	모름/무응답 (35)	16	22	5	9	2	47
총선 비토 정당	더불어민주당 (256)	13	17	8	7	2	54
	국민의힘 (582)	16	11	2	2	4	66
	녹색정의당 (49)	11	13	26	3	2	45
	개혁신당 (33)	22	23	2	8	4	40
	새로운미래 (21)	19	14	5	0	0	62
	가칭 조국산당 (146)	12	14	3	5	0	66

## 2024년 총선거획 조사(4차 패널조사)

---

**연구기관** (주)코리아리서치인터내셔널

**발행명** MBC 2024년 총선거획 조사(4차 패널조사)

**발행일** 2024년 03월 02일

**발행처** 코리아리서치  
서울시 서초구 사임당로 18, 석오빌딩  
TEL : 02-3415-5100

<비매품>