

MBC 귀중

2024년
정치·사회
여론조사(1차)

결과 보고서

2024. 02. 08.

일러두기

- 본 조사의 값은 소수점 첫째자리에서 반올림하여 정수로 표기하였으므로, 세부항목의 합이 100%가 되지 않을 수 있습니다.
- 중복응답 문항의 경우 합이 100%를 초과할 수 있습니다.
- 척도형 문항(예: 매우 + 다소)의 두 개 응답을 합산하여 제시하는 경우 소수점 첫째 자리에서 합산하여 반올림하였으므로 척도의 단순합과 차이가 있을 수 있습니다.
- 응답 사례수가 적은 경우 해석에 유의하여 주십시오.
- 언론 공표 혹은 인용 시에는 조사개요를 참고하여 중앙선거여론조사심의위원회의 선거 여론조사 결과 공표 · 보도지침에 따라 주시기 바랍니다.

목차

1장. 조사의 개요

I. 조사의 목적	5
II. 조사 설계	6
III. 조사 내용	7
IV. 표본의 특성	8

2장. 조사 결과 분석

I. 대통령 국정운영 및 정당	10
1. 대통령 국정운영 평가	10
2. 22대 총선 투표 정당	11
3. 22대 총선에 대한 인식	12
4. '운동권 특권 정치 세력 청산' 동의 여부	13
5. '검사 독재' 동의 여부	14
6. 노인 지하철 무임승차 혜택 폐지 찬반	15
II. 각종 현안	16
1. 이태원참사 특별법에 대한 견해	16
2. 국민의힘 당정관계 평가	17
3. 더불어민주당의 통합형 비례정당 추진에 대한 견해	18
4. 한동훈 비대위원장 직무수행 평가	19
5. 이재명 당대표 직무수행 평가	20
6. 차기 대선주자 선호도	21



1장

조사의 개요

I. 조사의 목적

II. 조사 설계

III. 조사 내용

IV. 표본의 특성

I. 조사의 목적

본 조사는, 전국에 거주하는 만 18세 이상의 남녀를 대상으로, 전반적인 주요 정치·사회현안에 대한 여론을 파악하여 MBC 보도용 자료로 활용하는 데 그 목적이 있음.

조사의 목적 및 기대효과를 흐름도(Flow-Chart)로 살펴보면 아래와 같음

조사대상

전국 만 18세 이상 남녀



수집자료

- 대통령 국정운영 및 정당
- 각종 현안



기대효과

전반적인 주요 현안에 대한 여론파악



보도 자료로 활용

II. 조사 설계

2024년 정치·사회 여론조사(1차) (2024. 02. 08.)

조사 의뢰자	MBC
조사 기관	(주)코리아리서치인터내셔널
조사 지역	전국
조사 기간	2024년 02월 06일 ~ 02월 07일(2일간)
조사 대상	전국에 거주하는 만 18세 이상 남녀
조사 방법	국내 통신 3사가 제공하는 휴대전화 가상(안심)번호(100%)를 이용한 전화면접조사
표본 크기	1,001명(가중값 적용 사례수: 1,001명)
피조사자 선정방법	성/연령/지역별로 피조사자를 할당
응답률	17.8%(총 5,631명과 통화하여 그 중 1,001명이 응답 완료)
가중치값 산출 및 적용방법	성/연령/지역별 가중값 부여(셀가중) (2024년 1월 말 행정안전부 주민등록인구통계 기준)
표본 오차	95% 신뢰수준에서 $\pm 3.1\%$ point

2024년 정치·사회 여론조사(1차) (2024. 02. 08.)

대통령 국정운영 및 정당

- 대통령 국정운영 평가
- 22대 총선 투표 정당
- 22대 총선에 대한 인식
- '운동권 특권 정치 세력 청산' 동의 여부
- '검사 독재' 동의 여부
- 노인 지하철 무임승차 혜택 폐지 찬반

각종 현안

- 이태원참사 특별법에 대한 견해
- 국민의힘 당정관계 평가
- 더불어민주당의 통합형 비례정당 추진에 대한 견해
- 한동훈 비대위원장 직무수행 평가
- 이재명 당대표 직무수행 평가
- 차기 대선주자 선호도

IV. 표본의 특성

구분		실제조사 사례수	%	가중값 적용 기준 사례수	%
전체		(1,001)	100	(1,001)	100
성별	남성	(530)	53	(495)	49
	여성	(471)	47	(506)	51
연령	18세-29세	(132)	13	(161)	16
	30대	(121)	12	(149)	15
	40대	(179)	18	(178)	18
	50대	(215)	21	(195)	19
	60대	(199)	20	(173)	17
	70세 이상	(155)	15	(145)	14
지역	서울	(193)	19	(187)	19
	인천/경기	(307)	31	(320)	32
	대전/충청(세종)	(109)	11	(106)	11
	광주/전라	(103)	10	(98)	10
	대구/경북	(102)	10	(98)	10
	부산/울산/경남	(148)	15	(149)	15
	강원/제주	(39)	4	(43)	4

2장

조사 결과 분석

I. 대통령 국정운영 및 정당

II. 각종 현안

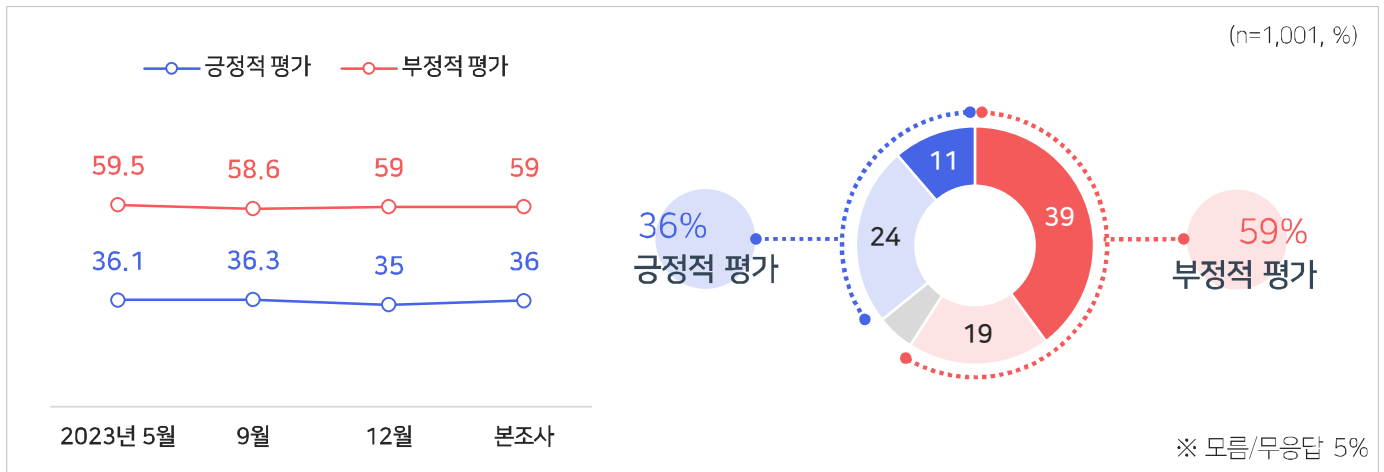
I. 대통령 국정운영 및 정당

1. 대통령 국정운영 평가

문1 선생님께서는 윤석열 대통령이 대통령으로서 일을 잘하고 있다고 생각하십니까? 잘못하고 있다고 생각하십니까?

- 윤석열 대통령이 국정운영을 '잘하고 있다'(매우+잘함)는 긍정적 평가는 36%, '잘못하고 있다'(매우+못함)는 부정적 평가는 59%임(모름/무응답 5%).
- ☞ 지난 12월 조사 대비, 긍정적 평가(35%→36%)와 부정적 평가(59%→59%)는 유사한 수준임.

- ✓ '긍정적 평가'는 60대 이상(60대 52%, 70세 이상 68%), 대구/경북(52%)과 대전/충청(세종)(46%), 주부(47%), 보수 성향층(67%)에서 상대적으로 높음.
- ✓ '부정적 평가'는 30대(73%)와 40대(77%), 50대(68%), 광주/전라(84%), 블루칼라 종사자(69%) 및 화이트칼라 종사자(70%), 진보 성향층(86%)과 중도층(65%)에서 높음.



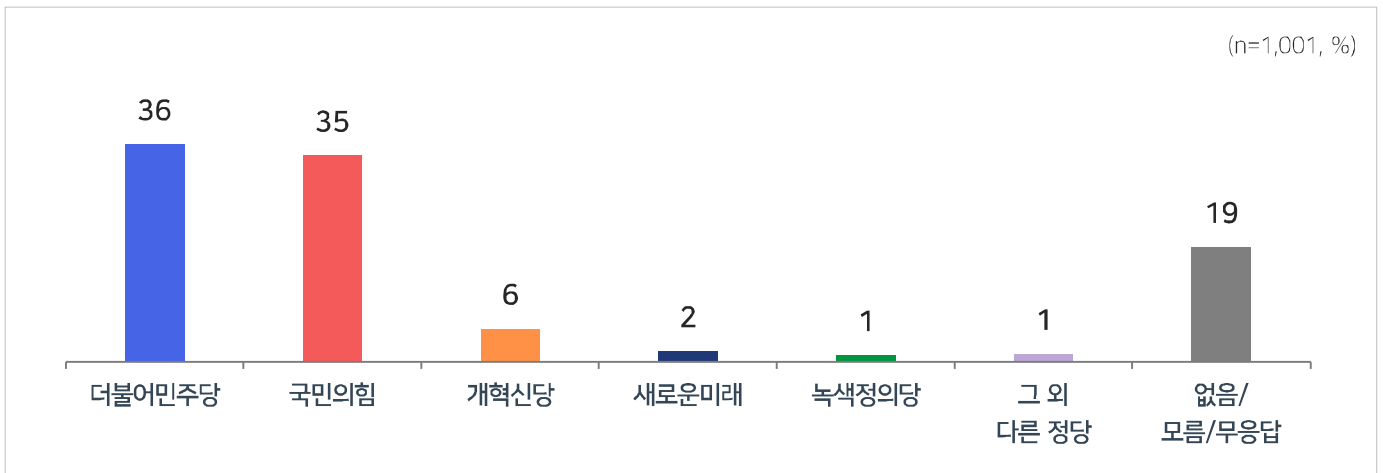
구분	사례수	매우 잘하고 있다	잘하는 편이다	잘못하는 편이다	매우 잘못하고 있다	종합평가		
						긍정적 평가	부정적 평가	모름/무응답
전체	(1,001)	11	24	19	39	36	59	5
연령	18세-29세 (132)	4	23	34	23	27	56	17
	30대 (121)	2	19	27	47	21	73	6
	40대 (179)	5	15	16	61	20	77	3
	50대 (215)	11	20	16	52	31	68	2
	60대 (199)	24	28	12	33	52	45	3
	70세 이상 (155)	23	45	14	14	68	28	4
지역	서울 (193)	7	27	24	35	34	59	7
	인천/경기 (307)	9	23	19	43	32	62	5
	대전/충청(세종) (109)	21	25	16	35	46	51	3
	광주/전라 (103)	4	11	22	62	15	84	1
	대구/경북 (102)	22	30	14	28	52	42	6
	부산/울산/경남 (148)	12	31	21	28	43	49	8
직업	강원/제주 (39)	16	15	13	50	32	63	5
	농/임/어/축산 (23)	23	39	22	17	62	38	0
	자영업 (179)	15	23	17	42	38	58	4
	블루칼라 (160)	8	17	20	50	26	69	5
	화이트칼라 (275)	6	20	22	47	27	70	4
	주부 (203)	16	32	14	34	47	49	4
이념 성향	학생 (57)	2	21	35	20	22	55	22
	무직/기타 (104)	22	35	16	22	57	38	6
	보수 (304)	23	44	16	13	67	29	3
	중도 (358)	7	22	21	44	29	65	6
	진보 (256)	3	6	18	68	9	86	5
	모름/무응답 (83)	15	21	30	22	36	52	12

I. 대통령 국정운영 및 정당

2. 22대 총선 투표 정당

문2 올해 4월 총선에서 다음 정당 구도로 치러진다면, 어느 정당의 후보에게 투표하시겠습니까? 순서는 무작위순입니다.

- 올해 4월 총선에 투표할 정당으로는 '더불어민주당' 36%, '국민의힘' 35%로 비슷한 수준이며, 다음으로 '개혁신당'(6%), '새로운미래'(2%), '녹색정의당'(1%) 등의 순으로 나타남 ('태도유보(없다+모름/무응답)' 19%).
- ✓ '더불어민주당'은 40대(51%)와 50대(43%), 광주/전라(60%)와 인천/경기(41%), 블루칼라 종사자(45%), 진보 성향층(68%)에서 상대적으로 높음.
- ✓ '국민의힘'은 60대(52%)와 70세 이상(66%), 대구/경북(54%)과 부산/울산/경남(44%), 주부(47%), 보수 성향층(69%)에서 상대적으로 높음.



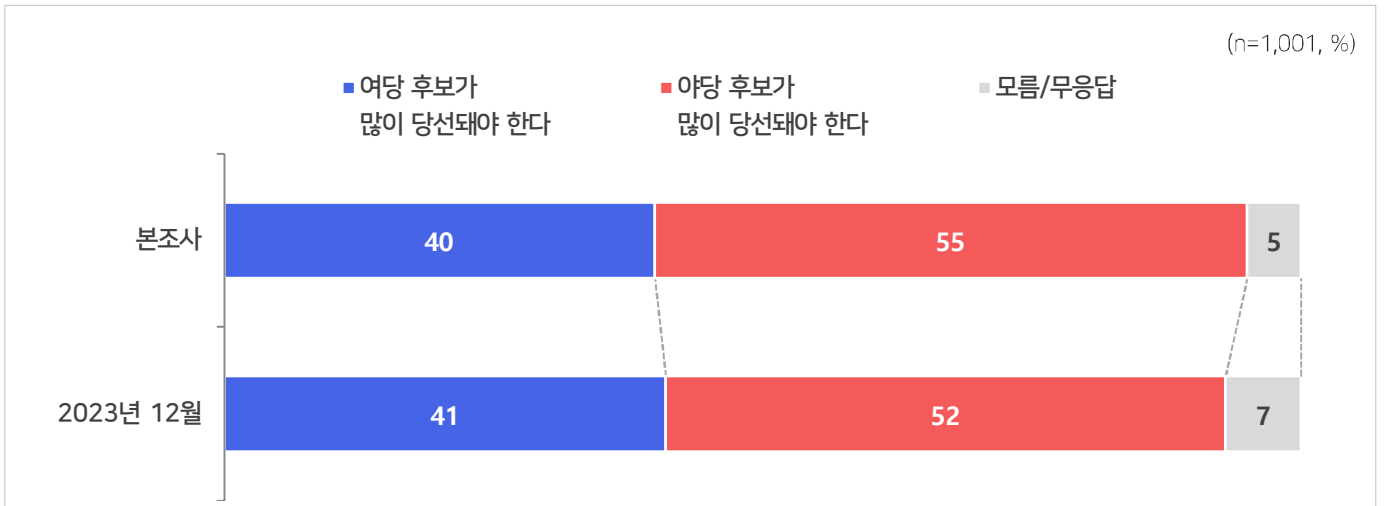
구분	사례수	더불어민주당	국민의힘	개혁신당	새로운미래	녹색정의당	그 외 다른 정당	없음/모름/무응답
전체	(1,001)	36	35	6	2	1	1	19
연령	18세-29세 (132)	31	21	8	1	0	1	38
	30대 (121)	34	24	10	4	1	1	26
	40대 (179)	51	16	5	2	2	2	23
	50대 (215)	43	32	5	2	2	2	13
	60대 (199)	35	52	3	1	1	1	8
	70세 이상 (155)	21	66	2	1	0	1	9
지역	서울 (193)	32	35	5	3	0	2	23
	인천/경기 (307)	41	29	8	3	1	1	17
	대전/충청(세종) (109)	33	43	4	2	0	1	18
	광주/전라 (103)	63	9	2	2	1	4	19
	대구/경북 (102)	18	54	3	0	0	2	23
	부산/울산/경남 (148)	30	44	4	1	2	0	20
	강원/제주 (39)	40	37	10	0	2	0	11
직업	농/임/어/축산 (23)	29	62	5	0	0	0	4
	자영업 (179)	39	37	4	2	0	1	16
	블루칼라 (160)	45	25	5	2	3	2	18
	화이트칼라 (275)	38	25	10	3	1	2	21
	주부 (203)	34	47	3	2	2	0	13
	학생 (57)	30	20	4	0	0	3	42
	무직/기타 (104)	25	51	2	0	0	0	22
이념 성향	보수 (304)	13	69	7	1	1	1	9
	중도 (358)	36	26	8	3	1	1	24
	진보 (256)	68	8	1	2	2	2	17
	모름/무응답 (83)	25	30	1	0	0	0	43

I. 대통령 국정운영 및 정당

3. 22대 총선에 대한 인식

문3 올해 4월 국회의원 선거에 대한 다음 두 가지 주장 중에 어느 주장에 조금이라도 더 공감이 가십니까?

- 총선에 대한 인식을 보면, '현 정부를 견제하기 위해 야당 후보가 많이 당선돼야 한다'는 응답이 55%로 '현 정부를 지원하기 위해 여당 후보가 많이 당선돼야 한다' 응답 40% 보다 높게 나타남.
- ☞ 지난 12월 조사 대비, '현 정부 견제론'(52%→55%)과 '현 정부 지원론'(41%→40%)은 유사한 수준임.
- ✓ '현 정부 견제론'은 30대(64%)와 40대(71%), 광주/전라(87%), 화이트칼라 종사자(66%), 진보 성향층(84%)과 중도층(62%)에서 높음.
- ✓ '현 정부 지원론'은 60대 이상(60대 55%, 70세 이상 70%), 대구/경북(59%)과 부산/울산/경남(48%), 주부(52%), 보수 성향층(75%)에서 상대적으로 높음.



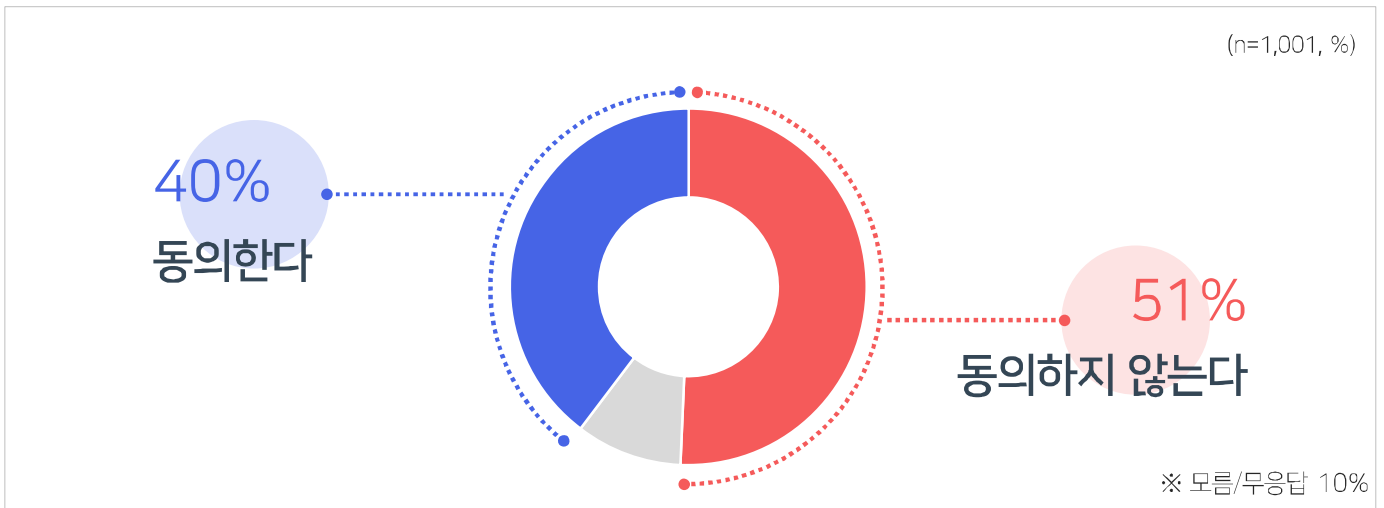
구분	사례수	현 정부를 지원하기 위해 여당 후보가 많이 당선돼야 한다	현 정부를 견제하기 위해 야당 후보가 많이 당선돼야 한다	모름/무응답
전체	(1,001)	40	55	5
연령	18세-29세 (132)	24	61	15
	30대 (121)	34	64	2
	40대 (179)	25	71	4
	50대 (215)	36	60	3
	60대 (199)	55	41	3
	70세 이상 (155)	70	25	5
지역	서울 (193)	44	51	5
	인천/경기 (307)	36	58	5
	대전/충청(세종) (109)	47	50	3
	광주/전라 (103)	10	87	3
	대구/경북 (102)	59	34	7
	부산/울산/경남 (148)	48	44	8
직업	강원/제주 (39)	37	60	3
	농/임/어/축산 (23)	62	38	0
	자영업 (179)	42	53	5
	블루칼라 (160)	34	59	7
	화이트칼라 (275)	31	66	3
	주부 (203)	52	44	4
이념 성향	학생 (57)	22	58	20
	무직/기타 (104)	57	37	5
	보수 (304)	75	23	2
	중도 (358)	32	62	6
	진보 (256)	14	84	2
	모름/무응답 (83)	33	41	27

I. 대통령 국정운영 및 정당

4. '운동권 특권 정치 세력 청산' 동의 여부

문4 국민의힘은 이번 총선에서 야당의 '운동권 특권 정치 세력' 청산을 주장하고 있는데요, 이에 대해 어떻게 생각하십니까?

- 국민의힘이 주장하는 '운동권 특권 정치 세력 청산'에 대해, 응답자의 51%는 '동의하지 않는다' 40%는 '동의한다'고 응답함.
- ✓ '동의하지 않는다'는 40대(66%)와 50대(60%), 광주/전라(68%)와 인천/경기(56%), 강원/제주(72%), 진보 성향층(78%), 더불어민주당 지지층(80%)에서 높음.
- ✓ '동의한다'는 60대 이상(60대 50%, 70세 이상 59%), 대구/경북(60%)과 부산/울산/경남(48%), 보수 성향층(68%), 국민의힘 지지층(77%)에서 상대적으로 높음.



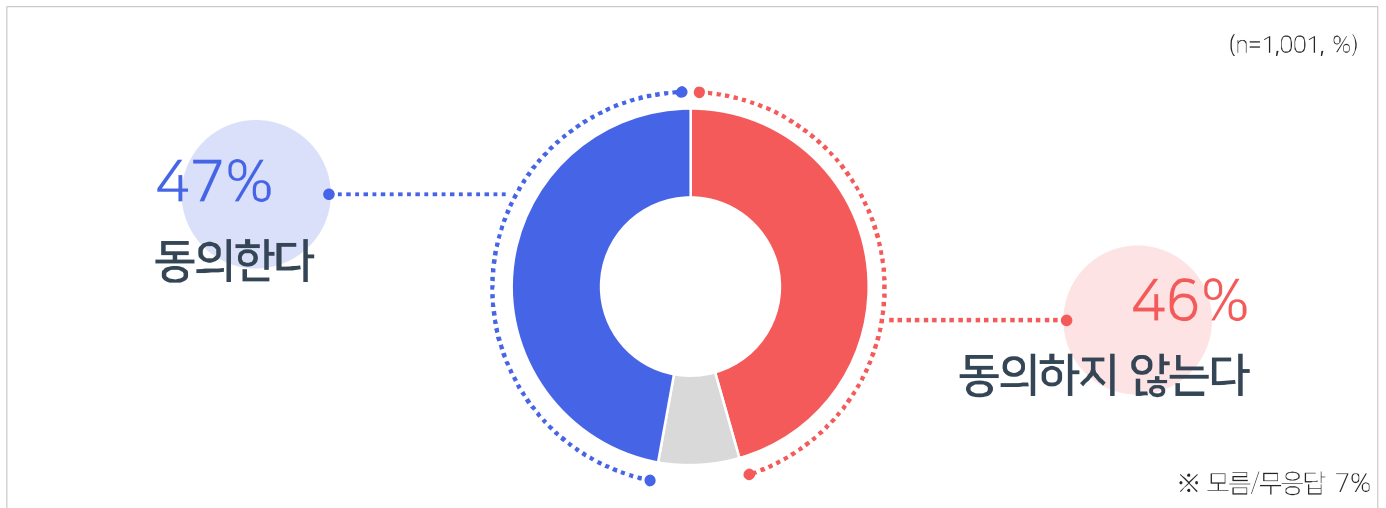
구분	사례수	동의한다	동의하지 않는다	모름/무응답
전체	(1,001)	40	51	10
연령	18세-29세 (132)	35	43	22
	30대 (121)	35	56	9
	40대 (179)	27	66	7
	50대 (215)	35	60	5
	60대 (199)	50	43	7
	70세 이상 (155)	59	32	9
지역	서울 (193)	40	48	12
	인천/경기 (307)	35	56	10
	대전/충청(세종) (109)	47	46	7
	광주/전라 (103)	21	68	11
	대구/경북 (102)	60	35	5
	부산/울산/경남 (148)	48	40	12
이념 성향	강원/제주 (39)	24	72	3
	보수 (304)	68	27	4
	중도 (358)	38	53	8
	진보 (256)	15	78	7
투표 정당	모름/무응답 (83)	19	40	41
	더불어민주당 (359)	13	80	7
	국민의힘 (364)	77	16	7
	녹색정의당 (11)	14	86	0
	개혁신당 (51)	52	41	7
	새로운미래 (17)	17	77	6
	그 외 다른 정당 (14)	16	84	0
무당층 (185)	25	54	21	

I. 대통령 국정운영 및 정당

5. '검사 독재 동의' 여부

문5 한편, 더불어민주당에서는 이번 총선에서 집권 여당의 '검사 독재' 심판을 주장하고 있는데요, 이에 대해 어떻게 생각하십니까?

- 더불어민주당의 '검사 독재 심판'에 대해서는 '동의한다' 47%, '동의하지 않는다' 46%로 오차범위 내에 있음.
- ✓ '동의한다'는 40대(66%)와 50대(58%), 광주/전라(71%), 진보 성향층(76%), 더불어민주당 지지층(86%)에서 상대적으로 높음.
- ✓ '동의하지 않는다'는 60대 이상(60대 54%, 70세 이상 74%), 대구/경북(68%), 보수 성향층(73%), 국민의힘 지지층(87%)에서 높음.



구분	사례수	동의한다	동의하지 않는다	모름/무응답
전체	(1,001)	47	46	7
연령	18세-29세 (132)	39	39	22
	30대 (121)	50	44	5
	40대 (179)	<u>66</u>	31	3
	50대 (215)	<u>58</u>	37	5
	60대 (199)	43	<u>54</u>	4
	70세 이상 (155)	20	<u>74</u>	6
지역	서울 (193)	45	48	7
	인천/경기 (307)	51	41	8
	대전/충청(세종) (109)	42	51	7
	광주/전라 (103)	<u>71</u>	20	9
	대구/경북 (102)	27	<u>68</u>	5
	부산/울산/경남 (148)	43	47	9
이념 성향	강원/제주 (39)	46	54	0
	보수 (304)	24	<u>73</u>	3
	중도 (358)	50	42	7
	진보 (256)	<u>76</u>	19	5
투표 정당	모름/무응답 (83)	28	44	28
	더불어민주당 (359)	<u>86</u>	9	5
	국민의힘 (364)	9	<u>87</u>	4
	녹색정의당 (11)	92	8	0
	개혁신당 (51)	55	37	7
	새로운미래 (17)	60	40	0
	그 외 다른 정당 (14)	41	42	17
무당층 (185)	37	44	18	

I. 대통령 국정운영 및 정당

6. 노인 지하철 무임승차 혜택 폐지 찬반

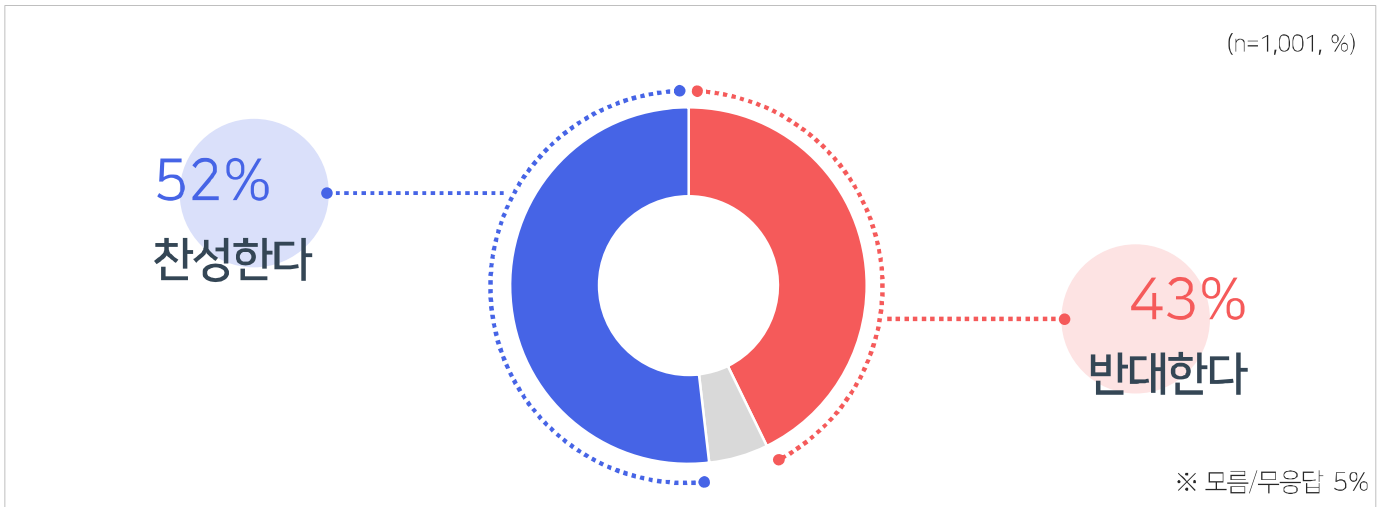
문6

현행 노인복지법에 따라 65세 이상 노인에게는 지하철에 대한 무임 승차 혜택이 주어지고 있습니다. 이러한 혜택을 폐지하고 대신 1년에 12만원의 교통카드를 지급하고 추가 요금에 대해선 청소년 할인 요금제를 적용하자는 공약에 대해선 어떻게 생각하십니까?

- 65세 이상 노인 지하철 무임승차 혜택을 폐지하는 대신 1년 12만원의 교통카드를 지급하고 추가 요금에 대해 청소년 할인 요금제를 적용하자는 공약에 대해 찬성한다는 응답이 52%로 반대한다는 응답 43%보다 높음.

✓ '찬성한다'는 18~29세(60%)와 30대(59%), 화이트칼라 종사자(58%), 개혁신당 지지층(82%)에서 상대적으로 높음.

✓ '반대한다'는 60대(50%), 자영업 종사자(52%), 국민의힘 지지층(51%)에서 높음.



구분	사례수	찬성한다	반대한다	모름/무응답
전체	(1,001)	52	43	5
연령	18세-29세 (132)	60	34	5
	30대 (121)	59	37	4
	40대 (179)	50	47	2
	50대 (215)	53	41	5
	60대 (199)	44	50	6
	70세 이상 (155)	45	44	10
지역	서울 (193)	50	44	5
	인천/경기 (307)	49	45	6
	대전/충청(세종) (109)	58	38	3
	광주/전라 (103)	61	35	5
	대구/경북 (102)	55	38	6
	부산/울산/경남 (148)	48	47	4
	강원/제주 (39)	47	43	10
직업	농/임/어/축산 (23)	57	43	0
	자영업 (179)	43	52	4
	블루칼라 (160)	59	39	2
	화이트칼라 (275)	58	38	4
	주부 (203)	49	41	9
	학생 (57)	59	35	6
	무직/기타 (104)	37	53	10
투표 정당	더불어민주당 (359)	55	41	5
	국민의힘 (364)	43	51	6
	녹색정의당 (11)	74	26	0
	개혁신당 (51)	82	18	0
	새로운미래 (17)	38	62	0
	그 외 다른 정당 (14)	79	21	0
무당층 (185)	52	39	9	

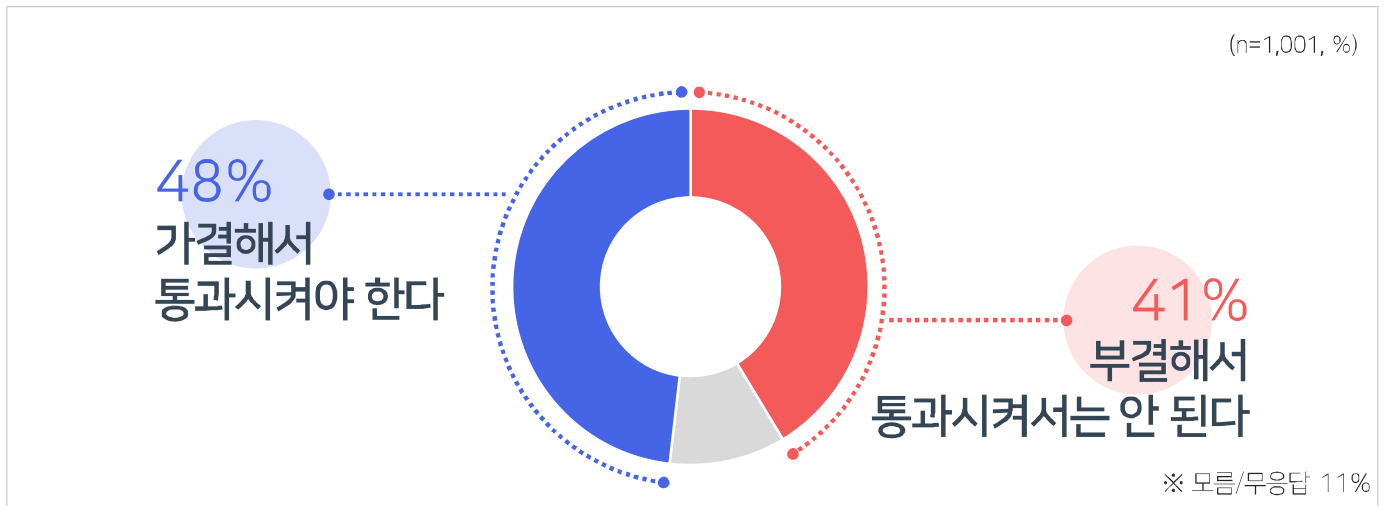
II. 각종 현안

1. 이태원참사 특별법에 대한 견해

문7

윤석열 대통령은 '이태원참사 특별법'에 거부권을 행사했습니다. 국회는 재적의원 2/3 이상 출석에, 출석 의원 과반수가 찬성해야 이 법안을 최종 통과시킬 수 있는데요, 국회가 이 법안을 최종적으로 어떻게 해야 한다고 생각하십니까?

- 대통령이 거부권을 행사한 '이태원참사 특별법'에 대한 국회의 최종 처리 방법에 대해서는 '가결해서 통과시켜야 한다' 48%, '부결해서 통과시켜서는 안 된다' 41%로 나타남.
- ✓ '가결해서 통과시켜야 한다'는 40대(66%)와 50대(61%), 광주/전라(63%)와 인천/경기(54%), 블루칼라 중사자(57%), 진보 성향층(71%)에서 상대적으로 높음.
- ✓ '부결해서 통과시켜서는 안 된다'는 60대 이상(60대 51%, 70세 이상 55%), 대구/경북(55%)과 대전/충청(세종)(53%), 보수 성향층(64%)에서 높음.



구분	사례수	가결해서 통과시켜야 한다	부결해서 통과시켜서는 안 된다	모름/무응답
전체	(1,001)	48	41	11
연령	18세-29세 (132)	42	37	20
	30대 (121)	46	44	10
	40대 (179)	<u>66</u>	31	4
	50대 (215)	<u>61</u>	34	5
	60대 (199)	39	<u>51</u>	10
	70세 이상 (155)	29	<u>55</u>	16
지역	서울 (193)	46	42	12
	인천/경기 (307)	<u>54</u>	36	10
	대전/충청(세종) (109)	41	<u>53</u>	6
	광주/전라 (103)	<u>63</u>	24	13
	대구/경북 (102)	37	<u>55</u>	8
	부산/울산/경남 (148)	44	44	12
직업	강원/제주 (39)	38	48	14
	농/임/어/축산 (23)	34	45	21
	자영업 (179)	49	46	5
	블루칼라 (160)	<u>57</u>	33	10
	화이트칼라 (275)	50	40	10
	주부 (203)	45	43	13
이념 성향	학생 (57)	47	35	18
	무직/기타 (104)	37	54	9
	보수 (304)	29	<u>64</u>	6
	중도 (358)	50	40	10
	진보 (256)	<u>71</u>	22	7
	모름/무응답 (83)	36	24	40

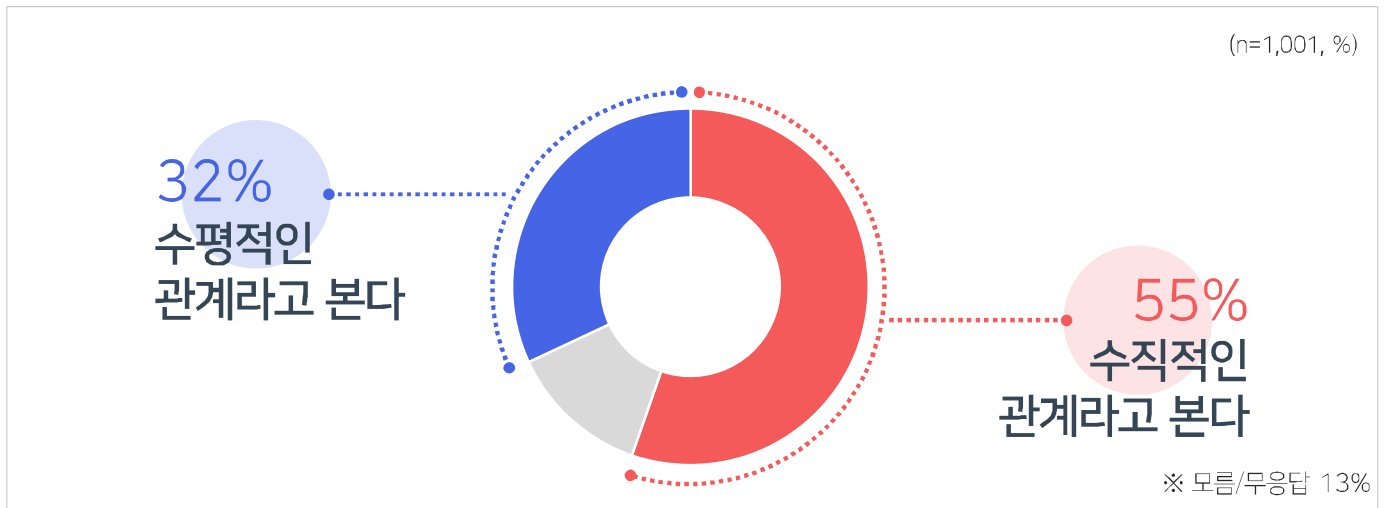
II. 각종 현안

2. 국민의힘 당정관계 평가

문8

한동훈 국민의힘 비상대책위원장 취임 한달여가 지난 지금, 윤석열 대통령실과 여당 지도부간 이른바 당정관계를 어떻게 평가하십니까?

- 한동훈 국민의힘 비상대책위원장 취임 한달여가 지난 지금의 대통령실과 여당 지도부간의 관계에 대해서, '대체로 수직적인 관계라고 본다'는 응답이 55%로 '대체로 수평적인 관계라고 본다' 응답 32%보다 높음.
- ✓ '수직적인 관계라고 본다'는 30대(69%)와 40대(76%), 50대(64%), 광주/전라(66%), 블루칼라 종사자(66%) 및 화이트칼라 종사자(63%), 진보 성향층(77%)과 중도층(60%)에서 높음.
- ✓ '수평적인 관계라고 본다'는 60대 이상(60대 49%, 70세 이상 51%), 대구/경북(48%), 주부(40%), 보수 성향층(52%)에서 높음.



구분	사례수	대체로 수평적인 관계라고 본다	대체로 수직적인 관계라고 본다	모름/무응답
전체	(1,001)	32	55	13
연령	18세-29세 (132)	24	53	23
	30대 (121)	20	69	11
	40대 (179)	20	76	4
	50대 (215)	29	64	7
	60대 (199)	49	40	11
	70세 이상 (155)	51	25	24
지역	서울 (193)	34	51	16
	인천/경기 (307)	27	58	14
	대전/충청(세종) (109)	36	55	8
	광주/전라 (103)	18	66	17
	대구/경북 (102)	48	41	11
	부산/울산/경남 (148)	38	54	8
직업	강원/제주 (39)	24	64	12
	농/임/어/축산 (23)	58	29	12
	자영업 (179)	34	57	8
	블루칼라 (160)	27	66	8
	화이트칼라 (275)	26	63	11
	주부 (203)	40	43	17
이념 성향	학생 (57)	26	45	29
	무직/기타 (104)	36	48	15
	보수 (304)	52	39	9
	중도 (358)	30	60	11
	진보 (256)	16	77	7
	모름/무응답 (83)	18	30	53

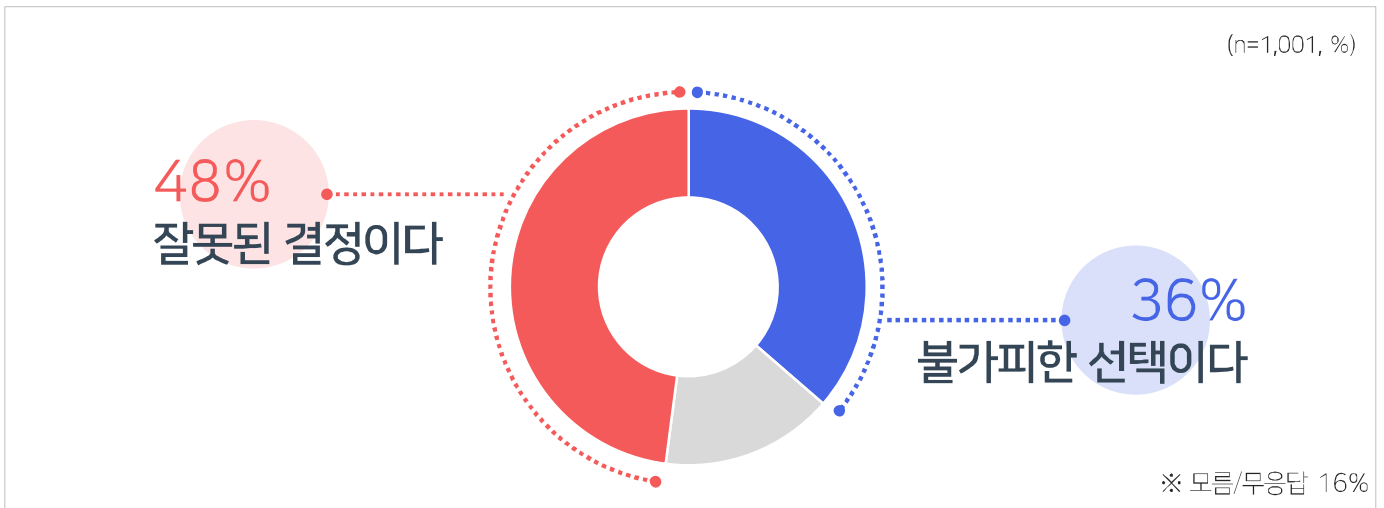
II. 각종 현안

3. 더불어민주당의 통합형 비례정당 추진에 대한 견해

문9

더불어민주당 이재명 대표는 비례대표 선거제도를, 지난 선거와 동일한 준연동형비례대표제를 유지하되, 사실상의 위성정당인 통합형 비례정당을 추진하겠다고 밝혔는데요, 이에 대해 어떻게 생각하십니까?

- 더불어민주당이 위성정당인 통합형 비례정당을 추진하는 것에 대해 '위성정당 창당은 대선공약을 파기한 것이므로 잘못된 결정이다'라는 응답이 48%로 '여당이 위성정당 창당을 추진하는 상황에서 불가피한 선택이다'라는 응답 36%보다 높음.
- ✓ '잘못된 결정이다'는 60대(58%), 대구/경북(62%), 보수 성향층(68%), 국민의힘 지지층(75%)과 개혁신당 지지층(69%)에서 높음.
- ✓ '불가피한 선택이다'는 40대(47%)와 50대(42%), 광주/전라(51%)와 대전/충청(세종)(45%), 진보 성향층(54%), 더불어민주당 지지층(64%)에서 상대적으로 높음.



구분	사례수	위성정당 창당은 대선공약을 파기한 것이므로 잘못된 결정이다	여당이 위성정당 창당을 추진하는 상황에서 불가피한 선택이다	모름/무응답
전체	(1,001)	48	36	16
연령	18세-29세 (132)	39	36	25
	30대 (121)	49	37	14
	40대 (179)	41	47	11
	50대 (215)	48	42	11
	60대 (199)	58	30	11
	70세 이상 (155)	53	23	24
지역	서울 (193)	50	31	19
	인천/경기 (307)	47	35	18
	대전/충청(세종) (109)	41	45	14
	광주/전라 (103)	36	51	13
	대구/경북 (102)	62	28	10
	부산/울산/경남 (148)	49	36	15
이념 성향	강원/제주 (39)	52	35	13
	보수 (304)	68	23	9
	중도 (358)	46	39	15
	진보 (256)	37	54	10
투표 정당	모름/무응답 (83)	20	18	61
	더불어민주당 (359)	23	64	13
	국민의힘 (364)	75	13	12
	녹색정의당 (11)	28	65	7
	개혁신당 (51)	69	18	13
	새로운미래 (17)	68	18	14
	그 외 다른 정당 (14)	59	32	9
	무당층 (185)	39	31	30

II. 각종 현안

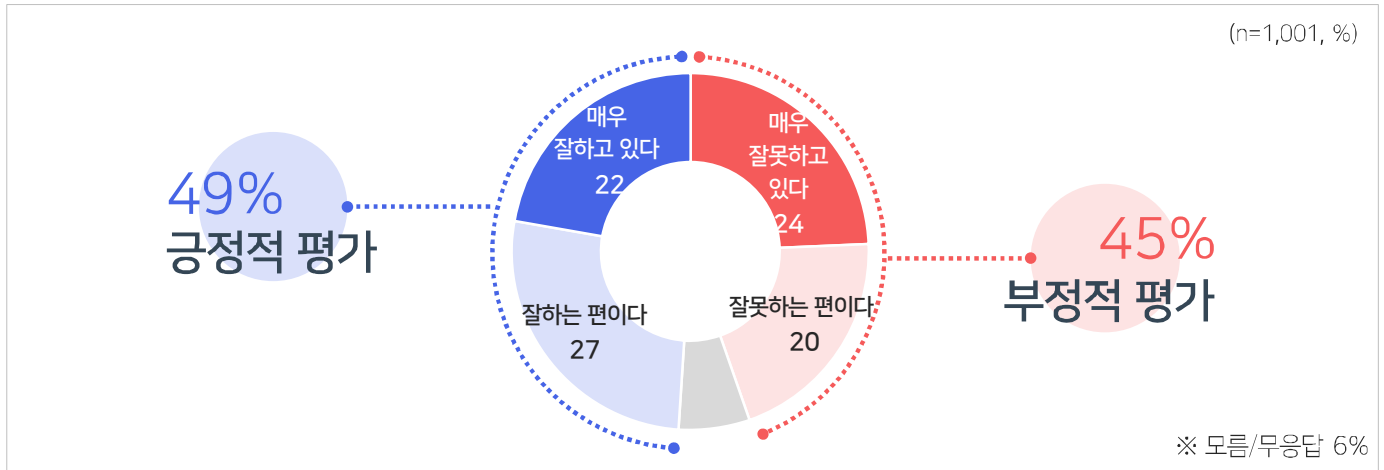
4. 한동훈 비대위원장 직무수행 평가

문10

선생님께서서는 국민의힘 한동훈 비상대책위원장이 총선과 관련하여 직무수행을 잘하고 있다고 보십니까? 잘못하고 있다고 보십니까?

- 한동훈 국민의힘 비상대책위원장의 총선 관련 직무수행에 대해 '잘하고 있다'(매우+잘하는 편)는 긍정적 평가는 49%, '잘못하고 있다'(매우+잘못하는 편)는 부정적 평가는 45%임.
- 국민의힘 지지층(n=364)에서는 긍정적 평가가 96%, 부정적 평가가 3%로 나타남.
- 이념성향 중도층(n=358)에서는 긍정적 평가가 48%, 부정적 평가가 46%로 비슷한 수준임.

- ✓ '긍정적 평가'는 60대 이상(60대 62%, 70세 이상 73%), 대구/경북(64%)과 대전/충청(세종)(59%), 보수 성향층(80%), 국민의힘 지지층(96%)에서 높음.
- ✓ '부정적 평가'는 40대(65%)와 50대(52%), 광주/전라(68%)와 인천/경기(50%), 진보 성향층(75%), 더불어 민주당 지지층(83%)에서 높음.



구분	사례수	매우 잘하고 있다	잘하는 편이다	잘못하는 편이다	매우 잘못하고 있다	종합평가		
						긍정적 평가	부정적 평가	모름/무응답
전체	(1,001)	22	27	20	24	49	45	6
연령	18세-29세 (132)	9	36	28	10	45	38	17
	30대 (121)	9	34	25	27	43	52	5
	40대 (179)	11	20	25	40	31	65	3
	50대 (215)	24	19	19	33	43	52	5
	60대 (199)	40	22	15	20	62	35	3
	70세 이상 (155)	40	33	10	12	73	21	6
지역	서울 (193)	18	34	17	22	52	39	9
	인천/경기 (307)	19	24	25	25	44	50	6
	대전/충청(세종) (109)	26	32	14	24	59	37	4
	광주/전라 (103)	6	22	27	41	28	68	4
	대구/경북 (102)	41	23	13	16	64	29	8
	부산/울산/경남 (148)	28	26	19	20	54	40	7
이념 성향	강원/제주 (39)	28	20	24	24	48	48	3
	보수 (304)	45	35	9	10	80	19	1
	중도 (358)	18	30	21	26	48	46	6
	진보 (256)	5	14	33	43	19	75	6
투표 정당	모름/무응답 (83)	14	22	20	14	36	35	29
	더불어민주당 (359)	1	12	31	51	13	83	5
	국민의힘 (364)	58	37	2	1	96	3	1
	녹색정의당 (11)	0	59	25	16	59	41	0
	개혁신당 (51)	7	36	40	15	43	55	3
	새로운미래 (17)	0	13	23	64	13	87	0
	그 외 다른 정당 (14)	22	11	38	19	33	57	10
무당층 (185)	6	33	24	16	40	40	20	

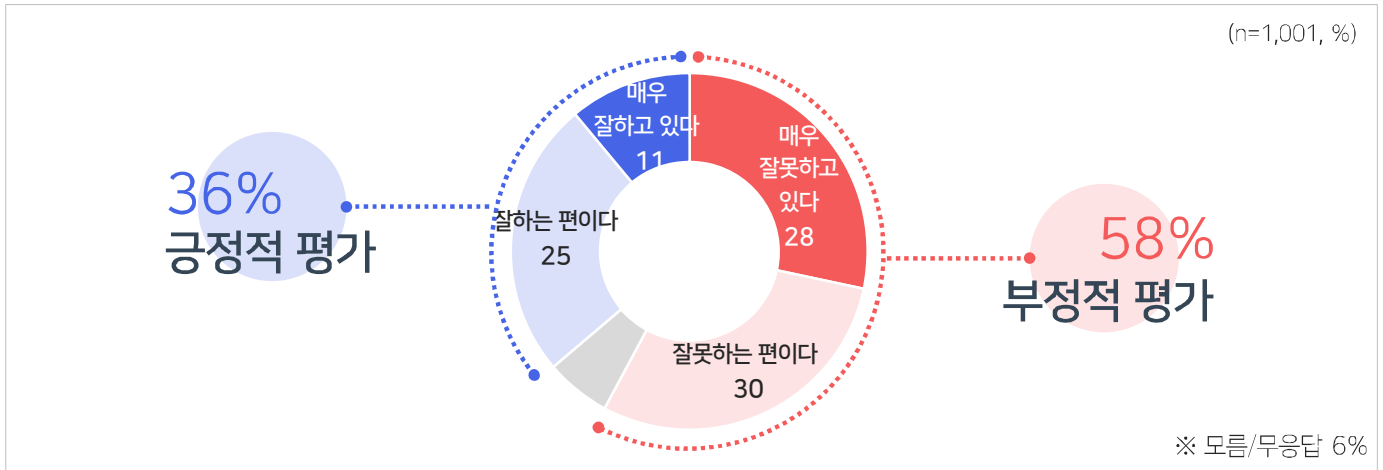
II. 각종 현안

5. 이재명 당대표 직무수행 평가

문11 그러면, 더불어민주당 이재명 당 대표가 총선과 관련하여 직무수행을 잘하고 있다고 보십니까? 잘못하고 있다고 보십니까?

- 이재명 더불어민주당 대표의 총선 관련 직무수행에 대해 '잘하고 있다'(매우+잘하는 편)는 긍정적 평가는 36%, '잘못하고 있다'(매우+잘못하는 편)는 부정적 평가는 58%임.
- 더불어민주당 지지층(n=359)에서는 긍정적 평가 75%, 부정적 평가가 22%임
- 이념성향 중도층(n=358)에서는 긍정적 평가가 36%, 부정적 평가가 59%로 비슷한 수준임.

- ✓ '긍정적 평가'는 40대(49%)와 50대(44%), 광주/전라(68%), 진보 성향층(63%), 더불어민주당 지지층(75%)에서 상대적으로 높음.
- ✓ '부정적 평가'는 70세 이상(70%), 대구/경북(75%)과 부산/울산/경남(66%), 보수 성향층(81%), 국민의힘 지지층(92%)과 개혁신당 지지층(87%)에서 높음.



구분	사례수	매우 잘하고 있다	잘하는 편이다	잘못하는 편이다	매우 잘못하고 있다	종합평가		
						긍정적 평가	부정적 평가	모름/무응답
전체	(1,001)	11	25	30	28	36	58	6
연령	18세-29세 (132)	4	26	41	12	30	53	18
	30대 (121)	6	28	38	25	34	63	3
	40대 (179)	17	32	27	22	49	49	2
	50대 (215)	17	27	23	30	44	53	3
	60대 (199)	12	23	22	41	35	63	3
	70세 이상 (155)	8	13	29	41	21	70	9
지역	서울 (193)	8	21	32	30	30	62	8
	인천/경기 (307)	11	29	24	28	40	52	8
	대전/충청(세종) (109)	10	22	35	28	32	63	5
	광주/전라 (103)	24	44	22	9	68	31	1
	대구/경북 (102)	7	14	29	46	21	75	4
	부산/울산/경남 (148)	9	20	38	27	29	66	5
이념 성향	강원/제주 (39)	15	19	34	32	34	66	0
	보수 (304)	4	12	30	51	16	81	3
	중도 (358)	10	27	34	25	36	59	5
	진보 (256)	22	41	24	8	63	33	4
투표 정당	모름/무응답 (83)	7	15	26	22	22	48	30
	더불어민주당 (359)	29	46	19	3	75	22	3
	국민의힘 (364)	1	5	30	62	6	92	2
	녹색정의당 (11)	8	52	40	0	60	40	0
	개혁신당 (51)	0	11	46	42	11	87	2
	새로운미래 (17)	0	20	23	57	20	80	0
	그 외 다른 정당 (14)	0	13	48	21	13	70	17
무당층 (185)	1	25	43	12	26	55	19	

II. 각종 현안

6. 차기 대선주자 선호도

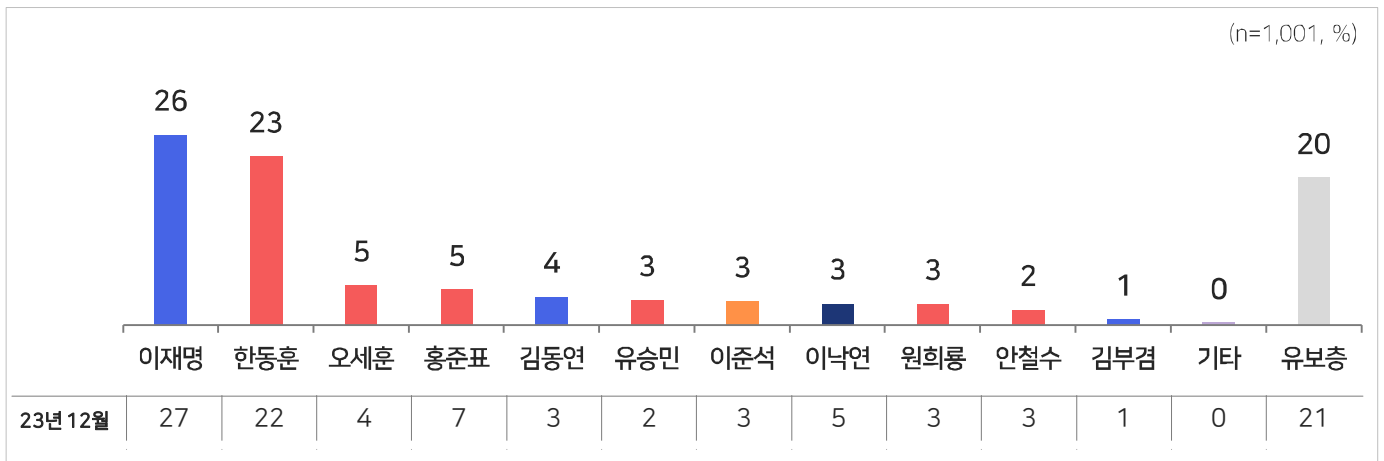
문12 차기 대통령 선거 후보로 거론되고 있는 다음 인물 중에서 누가 가장 낫다고 생각하십니까? 보기는 무작위순입니다.

- 차기 대선주자 선호도를 보면, '이재명' 대표 26%, '한동훈' 비대위원장 23%로 선두권을 형성하고 있으며, 그 다음으로 '오세훈' 시장과 '홍준표' 시장(각각 5%), '김동연' 지사(4%) 등의 순으로 나타남 ('태도유보(없다+모름/무응답)' 20%).

☞ 지난 신년 조사와 마찬가지로 이재명, 한동훈의 양강 구도가 이어짐.

- 여권 후보 중에서는 '한동훈'(23%), '오세훈', '홍준표'(각 5%) 등의 순임.
- 야권 후보 중에서는 '이재명'(26%), '김동연'(4%), '이낙연'(3%) 등의 순임.

- ✓ '이재명' 대표는 40대(34%)와 50대(33%), 광주/전라(57%), 자영업(32%), 진보 성향층(50%)에서 높음.
- ✓ '한동훈' 비대위원장은 60대 이상(60대 38%, 70세 이상 42%), 대구/경북(37%)과 부산/울산/경남(31%), 주부(33%), 보수 성향층(46%)에서 상대적으로 높음.



구분	사례수	이재명	한동훈	홍준표	이낙연	오세훈	김동연	원희룡	이준석	안철수	유승민	김부겸	기타	없음/ 모름/ 무응답
전체	(1,001)	26	23	5	5	4	3	3	3	3	2	1	0	20
연령	18세-29세 (132)	20	12	4	9	1	2	3	3	0	4	0	1	39
	30대 (121)	22	19	3	10	5	6	4	7	2	2	0	0	22
	40대 (179)	34	12	5	4	5	6	4	4	2	1	2	0	21
	50대 (215)	33	20	6	2	7	3	4	2	3	3	1	0	14
	60대 (199)	30	38	5	3	4	2	1	1	7	0	1	0	9
	70세 이상 (155)	15	42	10	2	1	1	3	2	4	2	0	0	19
지역	서울 (193)	22	25	8	2	2	4	2	3	2	2	1	0	27
	인천/경기 (307)	28	18	5	5	5	4	6	4	3	2	1	0	20
	대전/충청(세종) (109)	22	27	7	8	4	5	2	9	3	3	0	1	11
	광주/전라 (103)	57	6	1	1	7	1	1	2	1	2	2	1	18
	대구/경북 (102)	14	37	6	6	1	2	3	1	4	0	2	0	25
	부산/울산/경남 (148)	17	31	6	9	3	5	1	1	5	1	1	0	20
직업	강원/제주 (39)	31	29	0	2	6	0	10	0	2	9	0	0	10
	농/임/어/축산 (23)	25	32	13	0	0	5	0	8	9	4	0	0	4
	자영업 (179)	32	26	7	7	3	3	4	4	4	2	2	0	8
	블루칼라 (160)	30	13	3	8	6	5	4	2	5	4	0	0	21
	화이트칼라 (275)	23	18	4	4	6	5	5	5	2	1	1	0	25
	주부 (203)	28	33	7	2	3	1	2	2	2	2	0	0	18
이념 성향	학생 (57)	23	12	5	2	1	0	2	1	0	6	0	2	44
	무직/기타 (104)	20	37	8	7	2	2	1	1	3	0	0	1	18
	보수 (304)	11	46	9	6	1	3	3	1	5	1	1	0	12
	중도 (358)	24	17	6	6	5	4	5	4	2	3	1	0	22
	진보 (256)	50	7	2	3	6	3	1	3	1	2	2	1	18
	모름/무응답 (83)	16	16	1	1	0	2	3	1	8	3	0	0	50

2024년 정치·사회 여론조사(1차)

연구기관 (주)코리아리서치인터내셔널

발행명 MBC 2024년 정치·사회 여론조사(1차)

발행일 2024년 02월 08일

발행처 코리아리서치
서울시 서초구 사임당로 18, 석오빌딩
TEL : 02-3415-5100

<비매품>