

제8회 지방선거 1차 조사(서울) 결과 보고서

2022. 05. 08.

1장. 조사의 개요

I. 조사의 목적	4
II. 조사 설계	5
III. 조사 내용	6
IV. 표본의 특성	7

2장. 조사 결과 분석

I. 제8회 지방선거 투표 참여 의향	9
1. 지방선거 투표 참여 의향	9
II. 서울시장 선거 관련	10
1. 서울시장 후보 지지도	10
2. 서울시장 후보 지지 강도	11
3. 서울시장 당선가능성	12
4. 오세훈 시장 직무 수행 평가	13
5. 서울시 교육감 후보 지지도	14
6. 지방선거 성격	15
7. 정당지지도	16

1장. 조사의 개요

I 조사의 목적

II 조사 설계

III 조사 내용

IV 표본의 특성

I. 조사의 목적

본 조사는,

서울특별시에 거주하는 만 18세 이상의 남녀를 대상으로, 제8회 지방선거 및 서울시장 선거 관련 현안에 대한 여론을 파악하여 보도용 자료로 활용하는 데 그 목적이 있음.

본 조사의 목적 및 기대효과를 흐름도(Flow-Chart)로 살펴보면

아래와 같음



II. 조사 설계

제8회 지방선거 1차 여론조사(서울) (2022. 05. 08.)

조사 의뢰자

- MBC

조사 기관

- (주)코리아리서치인터내셔널

조사 지역

- 서울특별시

조사 기간

- 2022년 05월 07일 ~ 05월 08일(2일간)

조사 대상

- 서울특별시에 거주하는 만 18세 이상 남녀

조사 방법

- 국내 통신 3사가 제공하는 휴대전화 가상(안심)번호(100%)를 이용한 전화면접조사

표본 크기

- 803명(가중값 적용 사례수: 803명)

피조사자 선정방법

- 성/연령/지역별로 피조사자를 할당

응답률

- 16.1%(총 4,992명과 통화하여 그 중 803명이 응답 완료)

가중치값 산출 및 적용방법

- 성/연령/지역별 가중값 부여(셀가중)
(2022년 4월 말 행정안전부 주민등록인구통계 기준)

표본 오차

- 95% 신뢰수준에서 $\pm 3.5\%$ point

Ⅲ. 조사 내용

지방선거 투표 참여 의향

- 지방선거 투표 참여 의향

서울시장 선거 관련

- 서울시장 후보 지지도
- 서울시장 후보 지지 강도
- 서울시장 당선가능성
- 오세훈 시장 직무 수행 평가
- 서울시 교육감 후보 지지도
- 지방선거 성격
- 정당지지도

IV. 표본의 특성

구 분		실제 조사 사례수	%	가중치 적용 사례수	%
전체		(803)	100.0	(803)	100.0
성별	남성	(377)	46.9	(386)	48.1
	여성	(426)	53.1	(417)	51.9
연령대	18~29세	(151)	18.8	(152)	18.9
	30대	(130)	16.2	(138)	17.2
	40대	(143)	17.8	(142)	17.7
	50대	(149)	18.6	(145)	18.1
	60대	(127)	15.8	(125)	15.6
	70세 이상	(103)	12.8	(101)	12.6
지역별	강북서권	(139)	17.3	(139)	17.3
	강북동권	(244)	30.4	(248)	30.9
	강남서권	(248)	30.9	(247)	30.8
	강남동권	(172)	21.4	(169)	21.0

강북서권	종로구, 서대문구, 중구, 용산구, 마포구, 은평구
강북동권	도봉구, 강북구, 노원구, 성북구, 동대문구, 중랑구, 성동구, 광진구
강남서권	강서구, 양천구, 영등포구, 동작구, 구로구, 금천구, 관악구
강남동권	서초구, 강남구, 송파구, 강동구

2장. 조사 결과 분석

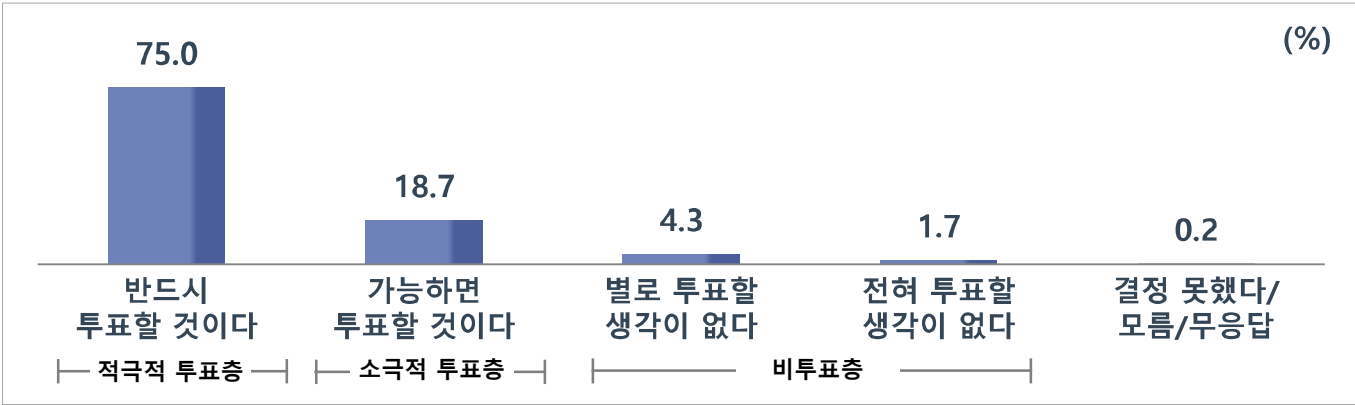
I 제8회 지방선거 투표 의향

II 서울시장 선거 관련

I. 제8회 지방선거 투표 의향

1. 지방선거 투표 참여 의향

- 오는 6월 1일에 치러지는 지방선거에서 '반드시 투표할 것이다'는 적극적 투표층은 75.0%로 매우 높게 나타났으며, '가능하면 투표할 것이다'는 소극적 투표층은 18.7%로 나타남.
(2018년 서울 지방선거 투표율: 59.9%)
 - 반면, 비투표 의향층은 6.1%로 나타남(별로 투표할 생각이 없다 4.3% + 전혀 투표할 생각이 없다 1.7%).
- ✓ '반드시 투표할 것' 이라는 적극적 투표층은 50대 이상(50대 85.3%, 60대 88.2%, 70세 이상 89.3%)에서 특히 높음.
- ✓ 후보별로는 더불어민주당 송영길 후보 지지층(n=228)의 83.8%, 국민의힘 오세훈 후보 지지층(n=400) 82.8%가 '반드시 투표하겠다'고 응답함.



구분	사례수	반드시 투표할 것이다	가능하면 투표할 것이다	별로 투표할 생각이 없다	전혀 투표할 생각이 없다	결정 못했다/모름/무응답	종합평가				
							적극적 투표층	소극적 투표층	비투표층	결정 못했다/모름/무응답	
전체	(803)	75.0	18.7	4.3	1.7	0.2	75.0	18.7	6.1	0.2	
연령	18세-29세	(152)	48.7	37.0	10.5	3.2	0.7	48.7	37.0	13.7	0.7
	30대	(138)	72.7	21.3	3.8	1.5	0.7	72.7	21.3	5.4	0.7
	40대	(142)	73.1	19.9	4.1	2.8	0.0	73.1	19.9	7.0	0.0
	50대	(145)	85.3	11.4	2.0	1.4	0.0	85.3	11.4	3.4	0.0
	60대	(125)	88.2	8.7	2.4	0.8	0.0	88.2	8.7	3.1	0.0
	70세 이상	(101)	89.3	8.8	1.9	0.0	0.0	89.3	8.8	1.9	0.0
이념성향	보수	(139)	73.7	22.1	3.4	0.7	0.0	73.7	22.1	4.2	0.0
	중도	(248)	76.2	16.8	5.3	1.3	0.4	76.2	16.8	6.6	0.4
	진보	(247)	71.7	20.6	4.1	3.2	0.4	71.7	20.6	7.3	0.4
	모름/무응답	(169)	79.0	15.8	4.0	1.1	0.0	79.0	15.8	5.1	0.0
지지후보	송영길	(228)	83.8	14.5	0.4	0.9	0.4	83.8	14.5	1.3	0.4
	오세훈	(400)	82.8	13.9	3.0	0.2	0.0	82.8	13.9	3.3	0.0
	권수정	(12)	83.4	16.6	0.0	0.0	0.0	83.4	16.6	0.0	0.0
	기타 후보	(10)	40.0	50.8	9.2	0.0	0.0	40.0	50.8	9.2	0.0
	없음/모름/무응답	(153)	43.1	35.4	13.7	7.2	0.7	43.1	35.4	20.9	0.7

II. 서울시장 선거 관련

1. 서울시장 후보 지지도

- 서울시장선거 후보 지지도는 '국민의힘' 오세훈 후보가 49.8%로, '더불어민주당 송영길' 후보 28.4%보다 21.4%p. 높게 나타남 (태도유보(없다+모름/무응답) 19.0%).
- 적극적 투표층(n=602)에서는 '오세훈' 후보 55.0%, '송영길' 후보 31.7%로 나타남.

✓ '오세훈' 후보는 남성(56.7%), 60대 이상(60대 66.3%, 70세 이상 67.3%), 강남동권(56.6%)에서 높음.

✓ '송영길' 후보는 40대(40.0%)와 50대(39.1%)에서 상대적으로 높음.



구분	사례수	(민) 송영길	(국힘) 오세훈	(정) 권수정	(기) 신지혜	기타 후보	없음/모름/무응답	
전체	(803)	28.4	49.8	1.5	0.0	1.2	19.0	
성별	남성	(386)	24.3	56.7	1.4	0.0	0.7	16.8
	여성	(417)	32.2	43.5	1.6	0.0	1.7	21.0
연령	18세-29세	(152)	25.4	34.9	2.1	0.0	1.9	35.7
	30대	(138)	19.8	51.0	2.3	0.0	2.4	24.6
	40대	(142)	40.0	40.4	1.4	0.0	1.3	17.0
	50대	(145)	39.1	47.3	2.0	0.0	1.3	10.2
	60대	(125)	22.0	66.3	0.0	0.0	0.0	11.7
	70세 이상	(101)	21.0	67.3	0.9	0.0	0.0	10.8
지역	강북서권	(139)	30.9	48.6	0.7	0.0	1.3	18.5
	강북동권	(248)	29.9	47.7	1.3	0.0	0.0	21.1
	강남서권	(247)	29.5	48.1	1.6	0.0	2.9	17.9
	강남동권	(169)	22.5	56.6	2.2	0.0	0.6	18.1
이념성향	보수	(255)	8.2	78.9	0.3	0.0	0.0	12.6
	중도	(313)	28.3	48.6	1.5	0.0	1.3	20.4
	진보	(166)	65.8	10.8	3.3	0.0	3.1	17.0
	모름/무응답	(68)	14.1	41.7	1.3	0.0	1.4	41.6
적극적 투표층	(602)	31.7	55.0	1.7	0.0	0.7	10.9	

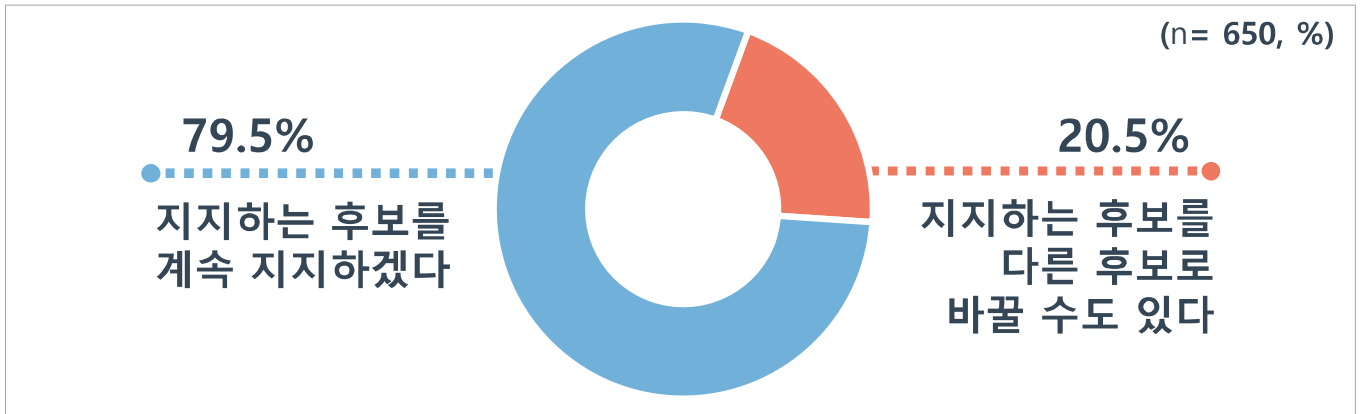
II. 서울시장 선거 관련

2. 서울시장 후보 지지 강도

- 지지후보를 밝힌 응답자(n=650)를 대상으로 지지강도를 질문한 결과, 지지후보를 계속 지지하겠다는 지지의향층은 79.5%이고, 지지후보 교체 의향이 있는 응답자는 20.5%로 나타남.
- 후보별로 보면, '국민의힘 오세훈' 후보 지지층(n=400)의 82.1%, '더불어민주당 송영길' 후보 지지층(n=228)의 79.5%는 계속 지지를 밝힘.

✓ '계속 지지하겠다'는 50대 이상(50대 85.9%, 60대 93.7%, 70세 이상 90.3%), 보수 성향층(86.7%)에서 높음.

✓ '바꿀 수도 있다'는 30대 이하(18~29세 41.8%, 30대 34.9%), 중도 성향층(28.3%)에서 상대적으로 높음.



구분		사례수	지지하는 후보를 계속 지지하겠다	지지하는 후보를 다른 후보로 바꿀 수도 있다
전체		(650)	79.5	20.5
성별	남성	(321)	78.3	21.7
	여성	(329)	80.6	19.4
연령	18세-29세	(98)	58.2	41.8
	30대	(104)	65.1	34.9
	40대	(118)	80.9	19.1
	50대	(130)	85.9	14.1
	60대	(110)	93.7	6.3
	70세 이상	(90)	90.3	9.7
지지후보	송영길	(228)	79.5	20.5
	오세훈	(400)	82.1	17.9
	권수정	(12)	33.4	66.6
	기타 후보	(10)	30.3	69.7
이념성향	보수	(223)	86.7	13.3
	중도	(250)	71.7	28.3
	진보	(138)	79.2	20.8
	모름/무응답	(40)	87.9	12.1
적극적 투표층		(536)	83.8	16.2

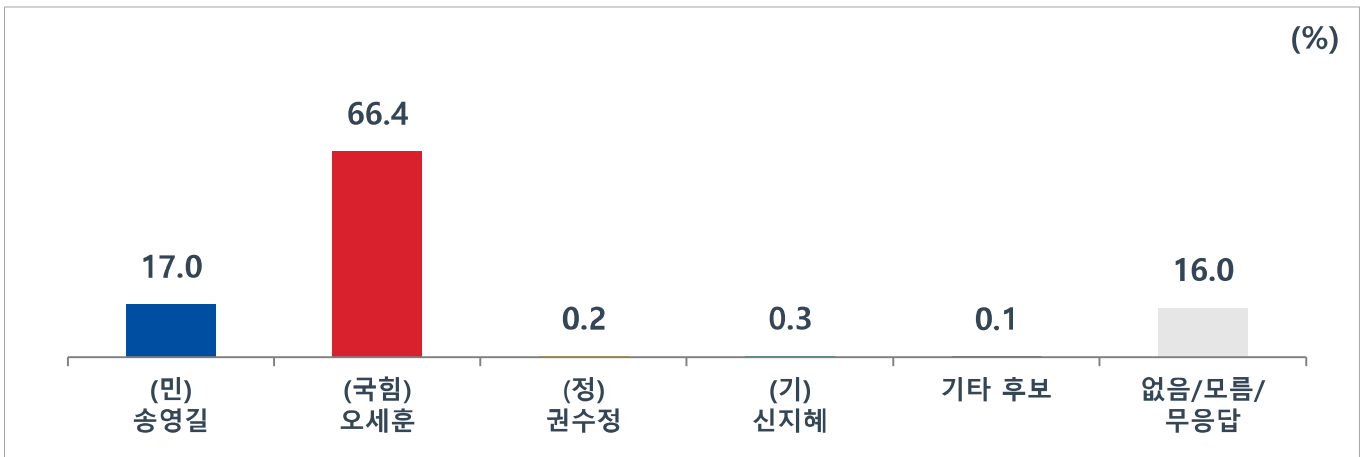
II. 서울시장 선거 관련

3. 서울시장 당선가능성

- 당선 가능성은 '국민의힘 오세훈' 후보 66.4%, '더불어민주당 송영길' 후보 17.0%로 나타남.

✓ '오세훈' 후보는 30대(76.5%)와 60대이상(60대 75.6%, 70세 이상 74.1%), 보수 성향층(85.3%)에서 높음.

✓ '송영길' 후보는 40대(28.0%)와 50대(22.9%), 진보 성향층(46.6%)에서 상대적으로 높음.



구분	사례수	(민) 송영길	(국힘) 오세훈	(정) 권수정	(기) 신지혜	기타 후보	없음/모름/무응답	
전체	(803)	17.0	66.4	0.2	0.3	0.1	16.0	
성별	남성	(386)	13.6	73.8	0.5	0.4	0.0	11.8
	여성	(417)	20.2	59.5	0.0	0.2	0.2	19.8
연령	18세-29세	(152)	15.6	51.7	0.0	1.5	0.6	30.5
	30대	(138)	12.7	76.5	0.0	0.0	0.0	10.8
	40대	(142)	28.0	60.9	0.7	0.0	0.0	10.4
	50대	(145)	22.9	64.3	0.6	0.0	0.0	12.2
	60대	(125)	11.8	75.6	0.0	0.0	0.0	12.6
	70세 이상	(101)	7.5	74.1	0.0	0.0	0.0	18.4
지역	강북서권	(139)	21.3	59.3	1.4	0.0	0.0	18.0
	강북동권	(248)	16.7	68.5	0.0	0.9	0.4	13.5
	강남서권	(247)	16.8	65.7	0.0	0.0	0.0	17.5
	강남동권	(169)	14.1	70.2	0.0	0.0	0.0	15.6
이념성향	보수	(255)	5.0	85.3	0.4	0.0	0.4	8.9
	중도	(313)	13.2	68.0	0.3	0.4	0.0	18.0
	진보	(166)	46.6	42.6	0.0	0.0	0.0	10.8
	모름/무응답	(68)	7.2	45.8	0.0	1.4	0.0	45.6
적극적 투표층	(602)	18.7	71.0	0.2	0.0	0.0	10.2	

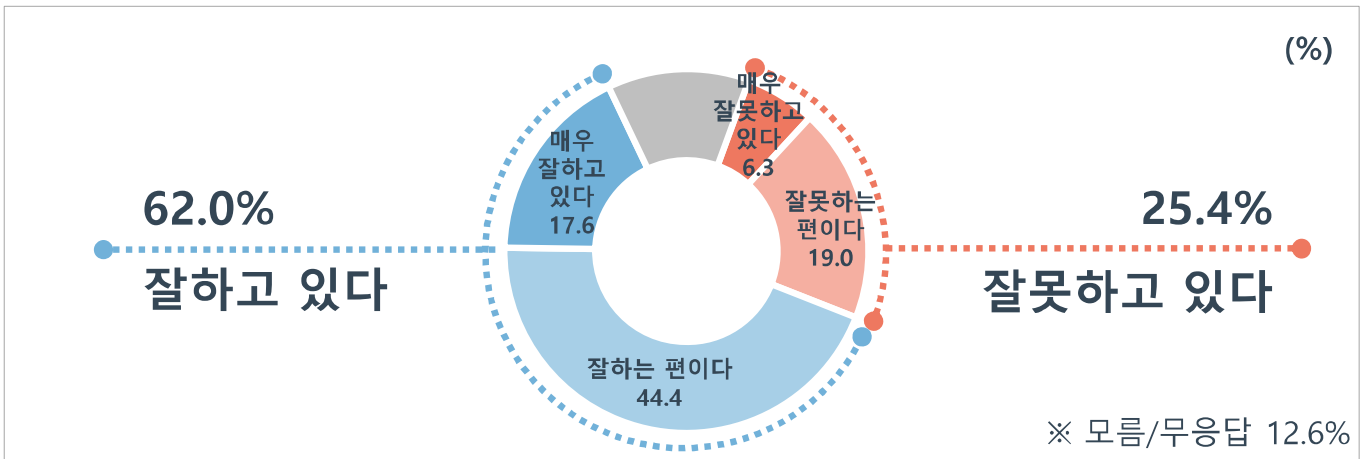
II. 서울시장 선거 관련

4. 오세훈 시장 직무 수행 평가

- 오세훈 시장의 시정운영에 대해 '잘하고 있다'(매우 17.6%+잘함 44.4%)는 긍정적 평가 62.0%, '잘못하고 있다'(매우 6.3%+못함 19.0%)는 부정적 평가 25.4%임.

✓ '잘하고 있다'는 긍정적 평가는 모든 계층에서 높은 가운데, 60대 이상(60대 74.0%, 70세 이상 73.2%), 보수 성향층(85.8%)에서 특히 높음.

✓ 잘못하고 있다는 부정적 평가는 30대(34.2%)와 40대(37.8%), 진보 성향층(54.9%)에서 비교적 높음.



구분	사례수	매우 잘하고 있다	잘하는 편이다	잘 못하는 편이	매우 잘못하고 있다	모름/무응답	종합평가			
							긍정적 평가	부정적 평가	모름/무응답	
전체	(803)	17.6	44.4	19.0	6.3	12.6	62.0	25.4	12.6	
성별	남성	(386)	20.6	45.6	16.5	5.9	11.4	66.2	22.4	11.4
	여성	(417)	14.9	43.3	21.4	6.7	13.7	58.2	28.1	13.7
연령	18세-29세	(152)	6.3	51.3	16.9	3.9	21.6	57.6	20.8	21.6
	30대	(138)	16.6	42.2	28.2	6.0	7.0	58.8	34.2	7.0
	40대	(142)	10.9	42.4	23.5	14.2	8.9	53.3	37.8	8.9
	50대	(145)	17.4	42.8	20.9	9.3	9.6	60.2	30.2	9.6
	60대	(125)	30.0	44.1	13.4	2.3	10.3	74.0	15.7	10.3
	70세 이상	(101)	30.8	42.4	7.8	0.0	19.0	73.2	7.8	19.0
지역	강북서권	(139)	17.1	45.8	18.2	7.5	11.5	62.9	25.7	11.5
	강북동권	(248)	15.5	46.6	19.6	4.4	13.9	62.1	24.0	13.9
	강남서권	(247)	12.8	46.5	20.8	8.0	11.8	59.3	28.8	11.8
	강남동권	(169)	28.3	36.9	16.4	5.6	12.7	65.2	22.1	12.7
이념성향	보수	(255)	32.5	53.3	5.6	2.7	5.8	85.8	8.4	5.8
	중도	(313)	13.7	47.7	20.9	5.4	12.3	61.4	26.3	12.3
	진보	(166)	3.0	28.0	39.3	15.6	14.1	31.0	54.9	14.1
	모름/무응답	(68)	15.6	35.7	11.5	1.5	35.6	51.4	13.0	35.6
	적극적 투표층	(602)	22.1	41.6	18.9	7.4	10.0	63.7	26.3	10.0

II. 서울시장 선거 관련

5. 서울시 교육감 후보 지지도

- 서울시 교육감 후보 지지도를 보면, '태도유보층(없다+모름/무응답)'이 62.8%에 달하는 가운데, '조희연' 현 서울시 교육감이 17.0%로 가장 높음.
- 그 외 후보는 10% 미만으로 '박선영' 전 제18대 국회의원 정책위의장 6.6%, '이주호' 전 교육과학기술부 장관 3.7%, '조전혁' 현 서울시혁신공정교육위원회 위원장(민간단체) 3.4%, '조영달' 현 서울대학교 사범대학 교수 2.1% 등의 순임.

✓ '조희연' 후보는 40대(28.6%)와 50대(25.5%), 진보 성향층(37.4%)에서 비교적 높음.



구분	사례수	조희연	박선영	이주호	조전혁	조영달	윤호상	김형도	최보선	강신만	기타 인물	없음/모름/무응답	
전체	(803)	17.0	6.6	3.7	3.4	2.1	0.9	0.8	0.4	0.2	2.2	62.8	
성별	남성	(386)	19.1	6.9	5.1	5.3	1.9	0.5	0.8	0.2	0.0	1.5	58.6
	여성	(417)	15.0	6.4	2.3	1.6	2.3	1.2	0.7	0.5	0.5	2.9	66.7
연령	18세-29세	(152)	6.6	3.9	2.5	1.3	1.3	0.7	1.5	0.0	0.0	3.8	78.5
	30대	(138)	16.7	5.5	2.9	0.0	3.9	0.0	0.7	0.0	0.0	3.1	67.1
	40대	(142)	28.6	7.6	2.2	3.5	0.7	0.0	0.7	2.0	0.7	2.7	51.4
	50대	(145)	25.5	4.7	5.3	6.6	2.0	1.4	1.3	0.0	0.6	2.0	50.5
	60대	(125)	14.2	9.4	4.7	7.2	2.4	2.3	0.0	0.0	0.0	0.0	59.9
	70세 이상	(101)	7.8	9.9	5.0	2.0	2.8	1.0	0.0	0.0	0.0	0.9	70.7
지역	강북서권	(139)	21.0	3.5	4.9	6.3	2.2	0.7	0.0	0.0	0.0	2.1	59.4
	강북동권	(248)	16.9	8.0	3.6	2.0	2.4	1.6	1.3	0.0	0.0	0.4	63.8
	강남서권	(247)	14.6	7.3	2.8	2.0	1.2	0.8	0.4	0.0	0.0	4.5	66.5
	강남동권	(169)	17.2	6.1	4.0	5.2	3.1	0.0	1.1	1.7	1.1	1.7	58.8
이념성향	보수	(255)	9.1	8.8	3.4	6.5	2.7	1.1	0.4	0.7	0.4	2.0	65.0
	중도	(313)	16.0	5.0	5.6	3.1	2.3	0.6	1.7	0.3	0.0	1.3	64.1
	진보	(166)	37.4	7.2	1.9	0.6	1.2	0.6	0.0	0.0	0.6	5.3	45.3
	모름/무응답	(68)	1.4	4.5	0.0	0.0	1.4	1.5	0.0	0.0	0.0	0.0	91.3
	적극적 투표층	(602)	19.6	7.3	3.9	4.2	2.7	1.1	0.9	0.3	0.3	2.5	57.2

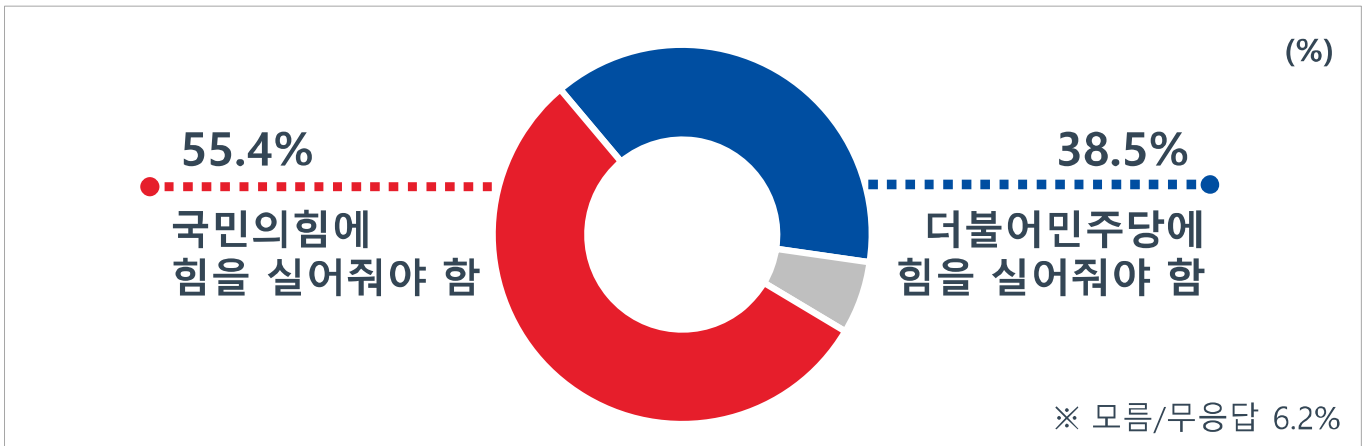
II. 서울시장 선거 관련

6. 지방선거 성격

- 이번 지방선거에서 '새로운 정부의 안정적 국정운영을 위해 국민의힘에 힘을 실어줘야 한다'가 55.4%로, '새로운 정부를 견제하기 위해 더불어민주당에 힘을 실어줘야 한다' 38.5%보다 높음.

✓ '안정적 국정운영'은 60대(69.4%)와 70세 이상(67.1%), 보수 성향층(84.0%)에서 높음.

✓ '새로운 정부 견제'는 40대(49.0%), 진보 성향층(76.3%)에서 상대적으로 높음.



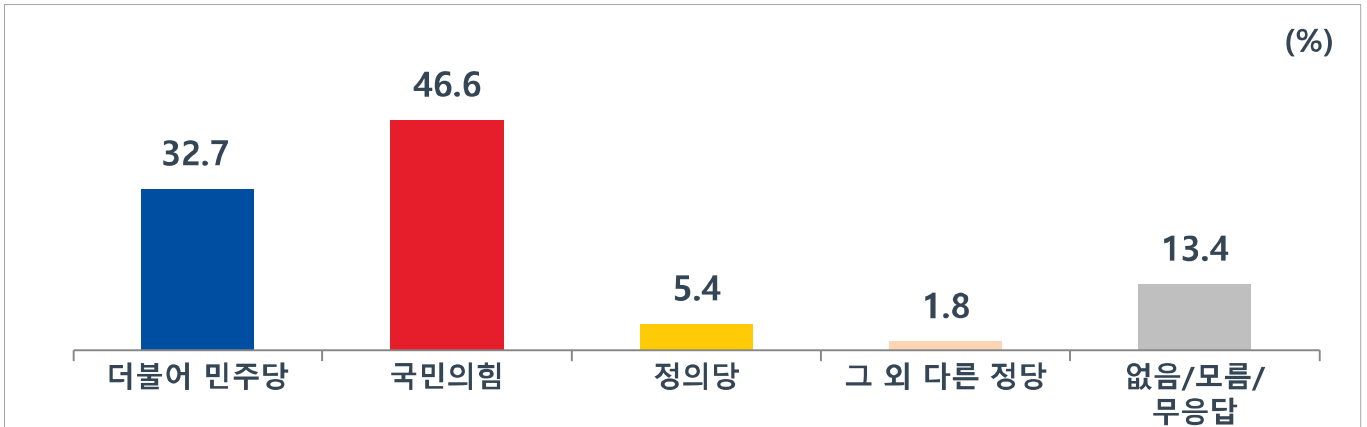
구분		사례수	새로운 정부의 안정적 국정 운영을 위해 국민의힘에 힘을 실어줘야 한다	새로운 정부를 견제하기 위해 더불어민주당에 힘을 실어줘야 한다	모름/무응답
전체		(803)	55.4	38.5	6.2
성별	남성	(386)	61.2	33.2	5.6
	여성	(417)	50.0	43.4	6.7
연령	18세-29세	(152)	47.6	40.1	12.3
	30대	(138)	57.0	39.2	3.8
	40대	(142)	46.1	49.0	4.8
	50대	(145)	50.7	44.6	4.7
	60대	(125)	69.4	29.0	1.6
	70세 이상	(101)	67.1	23.1	9.8
지역	강북서권	(139)	54.9	39.5	5.7
	강북동권	(248)	55.0	39.2	5.8
	강남서권	(247)	52.9	40.3	6.8
	강남동권	(169)	59.9	33.9	6.1
이념성향	보수	(255)	84.0	11.0	5.0
	중도	(313)	51.5	43.9	4.6
	진보	(166)	19.0	76.3	4.7
	모름/무응답	(68)	54.3	24.3	21.4
적극적 투표층		(602)	56.8	39.1	4.1

II. 서울시장 선거 관련

7. 정당지지도

- 정당지지도를 보면, '국민의힘'이 46.6%로 가장 높으며, 그 다음으로 '더불어민주당' 32.7%, '정의당' 5.4% 등의 순으로 나타남 ('태도유보(없다+모름/무응답)' 13.4%).

- ✓ '국민의힘'은 60대 이상(60대 66.2%, 70세 이상 62.3%), 보수 성향층(79.5%)에서 높음.
- ✓ '더불어민주당'은 40대(41.5%), 진보 성향층(69.9%)에서 상대적으로 높음.



구분	사례수	더불어 민주당	국민의힘	정의당	그 외 다른 정당	없음/모름/무응답
전체	(803)	32.7	46.6	5.4	1.8	13.4
성별	남성 (386)	29.1	51.8	4.4	1.0	13.7
	여성 (417)	36.1	41.9	6.3	2.5	13.2
연령	18세-29세 (152)	32.9	31.8	6.5	2.5	26.2
	30대 (138)	33.1	44.5	6.0	0.7	15.7
	40대 (142)	41.5	36.7	6.7	3.3	11.8
	50대 (145)	36.4	46.1	7.4	0.6	9.5
	60대 (125)	26.8	66.2	2.3	0.0	4.7
	70세 이상 (101)	21.8	62.3	2.0	4.0	9.9
지역	강북서권 (139)	34.5	48.0	2.8	1.4	13.3
	강북동권 (248)	33.7	45.6	6.8	2.4	11.6
	강남서권 (247)	36.5	44.0	6.1	1.6	11.9
	강남동권 (169)	24.2	51.0	4.5	1.7	18.6
이념성향	보수 (255)	10.5	79.5	1.1	1.9	7.0
	중도 (313)	33.0	40.1	5.8	2.5	18.6
	진보 (166)	69.9	10.4	11.6	0.6	7.5
	모름/무응답 (68)	24.3	41.6	4.3	1.5	28.3
적극적 투표층	(602)	33.2	50.5	5.6	1.6	9.1