

제8회 지방선거 1차 조사(경기) 결과 보고서

2022. 05. 08.

1장. 조사의 개요

I. 조사의 목적	4
II. 조사 설계	5
III. 조사 내용	6
IV. 표본의 특성	7

2장. 조사 결과 분석

I. 제8회 지방선거 투표 참여 의향	9
1. 지방선거 투표 참여 의향	9
II. 경기도지사 선거 관련	10
1. 경기도지사 후보 지지도	10
2. 경기도지사 후보 지지 강도	11
3. 경기도지사 당선가능성	12
4. 경기도 교육감 후보 지지도	13
5. 지방선거 성격	14
6. 정당지지도	15

1장. 조사의 개요

I 조사의 목적

II 조사 설계

III 조사 내용

IV 표본의 특성

I. 조사의 목적

본 조사는,

경기도에 거주하는 만 18세 이상의 남녀를 대상으로, 제8회 지방선거 및

경기도지사 선거 관련 현안에 대한 여론을 파악하여 보도용 자료로

활용하는 데 그 목적이 있음.

본 조사의 목적 및 기대효과를 흐름도(Flow-Chart)로 살펴보면

아래와 같음



II. 조사 설계

제8회 지방선거 1차 여론조사(경기) (2022. 05. 08.)

조사 의뢰자

- MBC

조사 기관

- (주)코리아리서치인터내셔널

조사 지역

- 경기도

조사 기간

- 2022년 05월 07일 ~ 05월 08일(2일간)

조사 대상

- 경기도에 거주하는 만 18세 이상 남녀

조사 방법

- 국내 통신 3사가 제공하는 휴대전화 가상(안심)번호(100%)를 이용한 전화면접조사

표본 크기

- 801명(가중값 적용 사례수: 801명)

피조사자 선정방법

- 성/연령/지역별로 피조사자를 할당

응답률

- 14.3%(총 5,606명과 통화하여 그 중 801명이 응답 완료)

가중치값 산출 및 적용방법

- 성/연령/지역별 가중값 부여(셀가중)
(2022년 4월 말 행정안전부 주민등록인구통계 기준)

표본 오차

- 95% 신뢰수준에서 $\pm 3.5\%$ point

Ⅲ. 조사 내용

지방선거 투표 참여 의향

- 지방선거 투표 참여 의향

경기도지사 선거 관련

- 경기도지사 후보 지지도
- 경기도지사 후보 지지 강도
- 경기도지사 당선가능성
- 경기도 교육감 후보 지지도
- 지방선거 성격
- 정당지지도

IV. 표본의 특성

구 분		실제 조사 사례수	%	가중치 적용 사례수	%
전체		(801)	100.0	(801)	100.0
성별	남성	(388)	48.4	(400)	49.9
	여성	(413)	51.6	(401)	50.1
연령대	18~29세	(150)	18.7	(144)	18.0
	30대	(123)	15.4	(132)	16.5
	40대	(160)	20.0	(161)	20.1
	50대	(159)	19.9	(159)	19.9
	60대	(120)	15.0	(119)	14.9
	70세 이상	(89)	11.1	(86)	10.7
지역별	남부중심권	(133)	16.6	(132)	16.5
	남부외곽권	(148)	18.5	(147)	18.4
	남동내륙권	(123)	15.4	(116)	14.5
	북부내륙권	(130)	16.2	(126)	15.7
	북서해안권	(113)	14.1	(120)	15.0
	남서해안권	(154)	19.2	(160)	20.0

남부중심권	수원시, 용인시
남부외곽권	안산시, 평택시, 화성시, 안성시, 오산시
남동내륙권	성남시, 이천시, 광주시, 하남시, 여주시
북부내륙권	양평군, 의정부시, 남양주시, 구리시, 포천시, 양주시, 동두천시, 가평군, 연천군
북서해안권	김포시, 고양시, 파주시
남서해안권	부천시, 안양시, 광명시, 시흥시, 군포시, 의왕시, 과천시

2장. 조사 결과 분석

I 제8회 지방선거 투표 의향

II 경기도지사 선거 관련

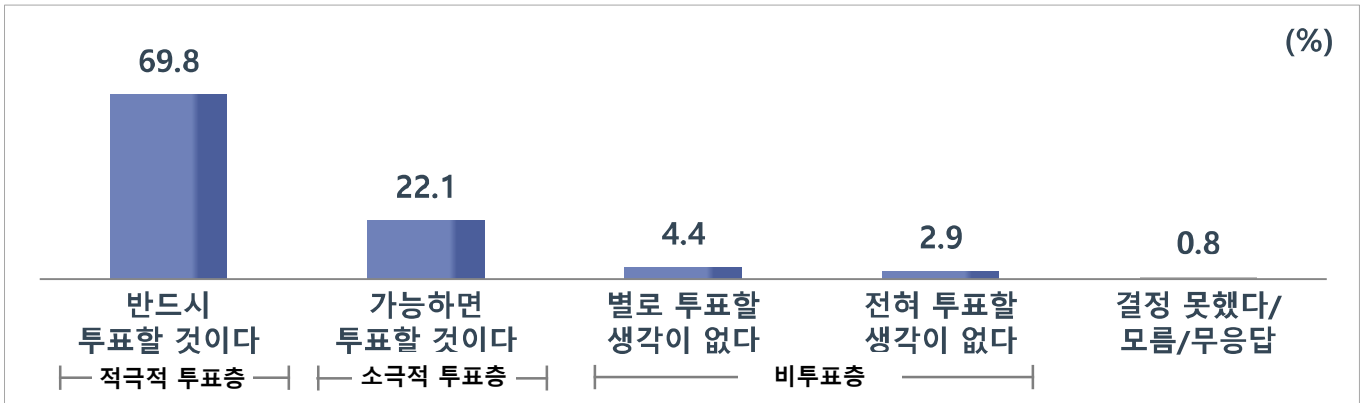
I. 제8회 지방선거 투표 의향

1. 지방선거 투표 참여 의향

- 오는 6월 1일에 치러지는 지방선거에서 '반드시 투표할 것이다'는 적극적 투표층은 69.8%로 높게 나타났으며, '가능하면 투표할 것이다'는 소극적 투표층은 22.1%로 나타남. (2018년 경기도 지방선거 투표율: 57.8%)
- 반면, 비투표 의향층은 7.3%로 나타남(별로 투표할 생각이 없다 4.4% + 전혀 투표할 생각이 없다 2.9%).

✓ '반드시 투표할 것'이라는 적극적 투표층은 50대 이상(50대 73.2%, 60대 89.1%, 70세 이상 85.4%)에서 특히 높음.

✓ 후보별로는 더불어민주당 김동연 후보 지지층(n=286)의 79.6%, 국민의힘 김은혜 후보 지지층(n=288)의 82.8%가 '반드시 투표하겠다'고 응답함.



구분	사례수	반드시 투표할 것이다	가능하면 투표할 것이다	별로 투표할 생각이 없다	전혀 투표할 생각이 없다	결정 못했다/모름/무응답	종합평가				
							적극적 투표층	소극적 투표층	비투표층	결정 못했다/모름/무응답	
전체	(801)	69.8	22.1	4.4	2.9	0.8	69.8	22.1	7.3	0.8	
연령	18세-29세	(144)	45.9	38.0	10.1	6.0	0.0	45.9	38.0	16.1	0.0
	30대	(132)	64.4	27.9	3.9	3.8	0.0	64.4	27.9	7.8	0.0
	40대	(161)	69.5	22.4	3.6	2.4	2.1	69.5	22.4	6.0	2.1
	50대	(159)	73.2	18.8	4.8	2.6	0.6	73.2	18.8	7.4	0.6
	60대	(119)	89.1	9.2	0.8	0.8	0.0	89.1	9.2	1.7	0.0
	70세 이상	(86)	85.4	10.0	1.2	1.2	2.2	85.4	10.0	2.3	2.2
이념성향	보수	(247)	73.6	19.5	3.2	2.1	1.6	73.6	19.5	5.3	1.6
	중도	(255)	66.1	27.3	4.7	1.9	0.0	66.1	27.3	6.6	0.0
	진보	(227)	76.5	16.2	4.2	3.1	0.0	76.5	16.2	7.3	0.0
	모름/무응답	(72)	48.3	31.3	7.9	9.2	3.3	48.3	31.3	17.1	3.3
지지후보	김동연	(286)	79.6	17.9	1.1	1.3	0.0	79.6	17.9	2.4	0.0
	김은혜	(288)	82.8	14.1	1.5	0.6	1.0	82.8	14.1	2.1	1.0
	서태성	(2)	48.4	51.6	0.0	0.0	0.0	48.4	51.6	0.0	0.0
	송영주	(8)	62.5	37.5	0.0	0.0	0.0	62.5	37.5	0.0	0.0
	강용석	(27)	67.3	21.2	11.5	0.0	0.0	67.3	21.2	11.5	0.0
	기타 후보	(8)	60.4	39.6	0.0	0.0	0.0	60.4	39.6	0.0	0.0
	없음/모름/무응답	(182)	35.0	39.6	13.7	9.9	1.9	35.0	39.6	23.5	1.9

II. 경기도지사 선거 관련

1. 경기도지사 후보 지지도

- 경기도지사 후보 지지도를 보면 '국민의힘 김은혜' 후보 36.0% , '더불어민주당 김동연' 후보 35.7%로 두 후보가 오차범위(±3.5%p) 내에 접전 양상을 보임.
이어서, '무소속 강용석' 후보(3.4%), '진보당 송영주' 후보(1.0%), '기본소득당 서태성' 후보(0.2%)의 지지율을 보임('태도유보(없다+모름/무응답)' 22.7%).
- 적극적 투표층(n=559)에서는 '김은혜' 후보 42.7%, '김동연' 후보 40.7%로 나타남.

- ✓'김은혜' 후보는 60대 이상(60대 61.6%, 70세 이상 69.7%), 북부내륙권(43.1%), 보수 성향층(64.8%)에서 상대적으로 높음.
- ✓'김동연' 후보는 40대(51.3%)와 50대(44.6%), 진보 성향층(64.0%)에서 상대적으로 높음.



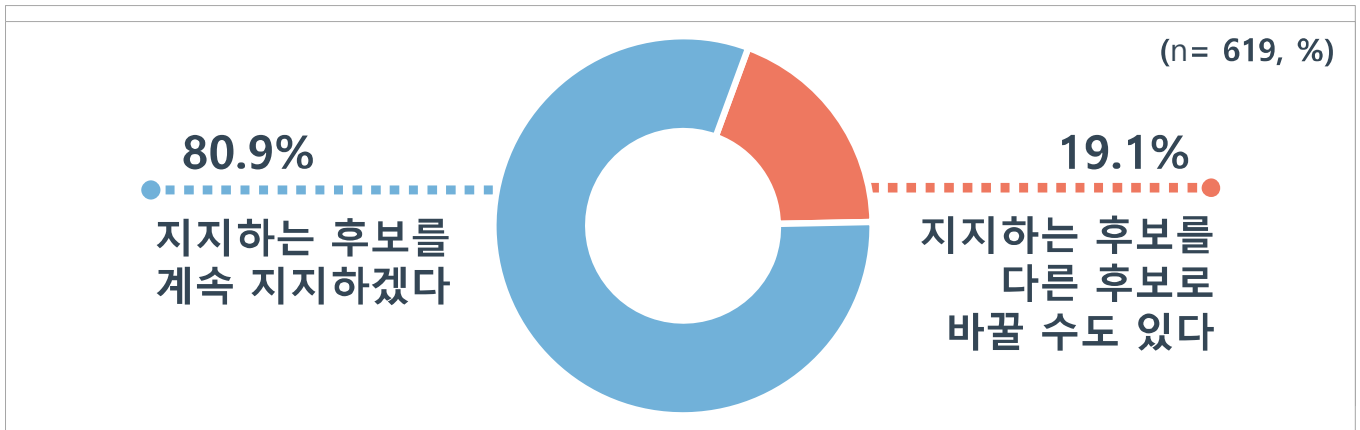
II. 경기도지사 선거 관련

2. 경기도지사 후보 지지 강도

- 지지후보를 밝힌 응답자(n=619) 대상으로 지지강도를 조사한 결과, 지지후보를 계속 지지하겠다는 지지의향층은 80.9%이고, 지지후보 교체 의향이 있는 응답자는 19.1%로 나타남.
- 후보별로 보면, '국민의힘 김은혜' 후보 지지층(n=288)의 84.7%, '더불어민주당 김동연' 후보 지지층(n=286)의 81.3%는 계속 지지를 밝힘.

✓ '계속 지지하겠다'는 50대 이상(50대 87.3%, 60대 95.5%, 70세 이상 91.2%), 보수 성향층(86.9%)에서 높음.

✓ '바꿀 수도 있다'는 30대 이하(18~29세 44.1%, 30대 38.1%), 중도 성향층(29.8%)에서 상대적으로 높음.



구분		사례수	지지하는 후보를 계속 지지하겠다	지지하는 후보를 다른 후보로 바꿀 수도 있다
전체		(619)	80.9	19.1
성별	남성	(317)	77.8	22.2
	여성	(302)	84.2	15.8
연령	18세-29세	(78)	55.9	44.1
	30대	(89)	61.9	38.1
	40대	(126)	83.5	16.5
	50대	(137)	87.3	12.7
	60대	(113)	95.5	4.5
	70세 이상	(76)	91.2	8.8
지지 후보	김동연	(286)	81.3	18.7
	김은혜	(288)	84.7	15.3
	서태성	(2)	0.0	100.0
	송영주	(8)	37.3	62.7
	강용석	(27)	67.2	32.8
	기타 후보	(8)	38.6	61.4
이념 성향	보수	(207)	86.9	13.1
	중도	(191)	70.2	29.8
	진보	(183)	84.0	16.0
	모름/무응답	(39)	86.7	13.3
적극적 투표층		(495)	87.0	13.0

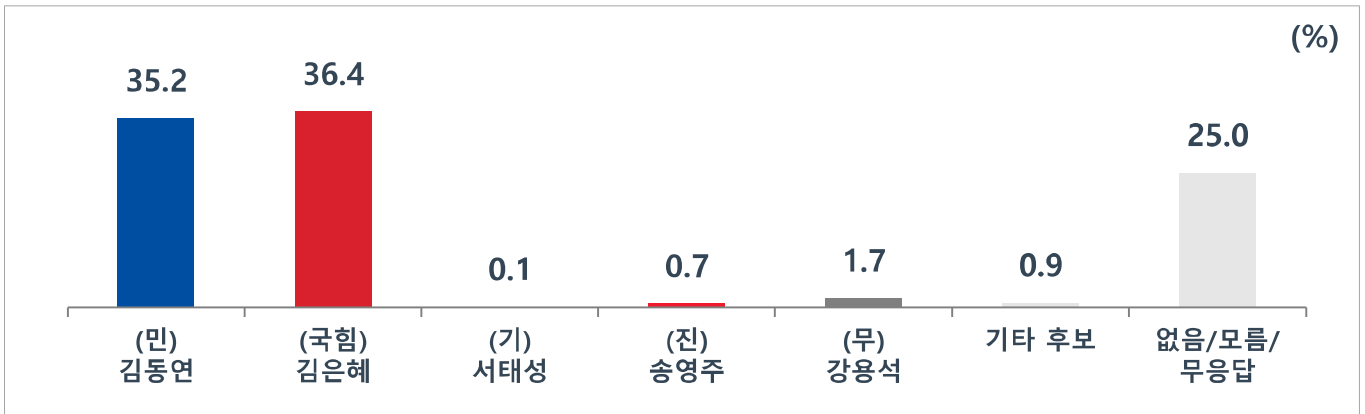
II. 경기도지사 선거 관련

3. 경기도지사 당선가능성

- 당선 가능성은 '국민의힘 김은혜' 후보 36.4%, '더불어민주당 김동연' 후보 35.2%로 나타남.

✓ '김은혜' 후보는 60대이상(60대 58.2%, 70세 이상 53.9%), 보수 성향층(62.8%)에서 높음.

✓ '김동연' 후보는 40대(52.5%)와 50대(43.1%), 진보 성향층(61.8%)에서 상대적으로 높음.



구분	사례수	(민) 김동연	(국힘) 김은혜	(기) 서태성	(진) 송영주	(무) 강용석	기타 후보	없음/모름/무응답	
전체	(801)	35.2	36.4	0.1	0.7	1.7	0.9	25.0	
성별	남성	(400)	34.6	38.0	0.3	0.9	1.2	0.8	24.2
	여성	(401)	35.7	34.8	0.0	0.5	2.2	0.9	25.9
연령	18세-29세	(144)	30.8	13.4	0.0	1.3	0.7	3.2	50.6
	30대	(132)	29.4	40.3	0.0	0.7	0.0	1.0	28.6
	40대	(161)	52.5	25.4	0.6	0.6	3.0	0.0	17.8
	50대	(159)	43.1	39.2	0.0	0.6	2.4	0.0	14.6
	60대	(119)	25.2	58.2	0.0	0.0	1.6	0.8	14.1
	70세 이상	(86)	18.1	53.9	0.0	1.2	2.3	0.0	24.6
지역	남부중심권	(132)	38.5	35.7	0.0	0.0	1.4	1.7	22.6
	남부외곽권	(147)	38.0	30.9	0.0	1.3	1.2	0.0	28.5
	남동내륙권	(116)	29.6	41.7	0.0	2.4	0.8	0.0	25.4
	북부내륙권	(126)	37.1	36.2	0.8	0.0	2.4	1.4	22.1
	북서해안권	(120)	35.0	37.7	0.0	0.8	3.3	0.8	22.4
	남서해안권	(160)	32.4	37.2	0.0	0.0	1.3	1.2	27.9
이념성향	보수	(247)	13.0	62.8	0.0	0.8	3.2	0.7	19.5
	중도	(255)	37.1	32.4	0.0	0.0	1.5	0.0	28.9
	진보	(227)	61.8	14.6	0.0	1.6	0.4	1.2	20.3
	모름/무응답	(72)	20.3	28.6	1.4	0.0	1.4	3.2	45.1
적극적 투표층	(559)	39.3	41.2	0.0	0.7	1.9	0.7	16.2	

II. 경기도지사 선거 관련

4. 경기도 교육감 후보 지지도

- 경기도 교육감 후보 지지도를 보면, '태도유보층(없다+모름/무응답)'이 69.6%에 달하는 가운데, 모든 후보가 10% 미만으로 '임태희' 전 고용 노동부 장관 8.4%, '이종태' 전 노무현 정부 교육 혁신 위원회 상임 위원 4.5%, '이한복' 전 경기도 교육연구원 원장 3.9%, '성기선' 전 문재인 정부 교육 과정 평가 원장 3.0%로 나타남.



구분		사례수	임태희	이종태	이한복	성기선	송주명	김거성	박효진	기타 인물	없음/모름/무응답
전체		(801)	8.4	4.5	3.9	3.0	2.8	2.4	1.6	3.8	69.6
성별	남성	(400)	9.6	4.1	4.9	1.9	1.7	2.2	1.9	4.9	68.7
	여성	(401)	7.2	4.9	2.8	4.1	3.9	2.6	1.4	2.7	70.4
연령	18세-29세	(144)	2.6	3.9	7.5	3.2	2.9	4.4	1.3	5.8	68.4
	30대	(132)	3.8	7.9	0.0	1.8	4.3	0.0	2.5	4.7	75.0
	40대	(161)	6.5	5.1	3.6	4.8	4.1	4.5	0.6	3.7	67.1
	50대	(159)	8.1	5.6	3.6	3.6	2.0	2.7	1.2	3.8	69.5
	60대	(119)	19.7	1.7	4.0	2.4	2.5	0.0	3.5	1.7	64.4
	70세 이상	(86)	13.5	1.2	4.7	1.0	0.0	1.2	1.2	2.3	75.0
지역	남부중심권	(132)	6.6	3.6	2.2	4.4	2.8	1.5	1.0	2.2	75.7
	남부외곽권	(147)	7.9	4.7	5.1	2.8	3.4	1.6	2.0	5.1	67.4
	남동내륙권	(116)	14.6	2.4	3.3	1.5	2.5	3.2	3.2	2.4	66.8
	북부내륙권	(126)	6.1	3.8	2.2	3.1	0.8	1.4	1.7	3.9	76.9
	북서해안권	(120)	10.0	7.4	5.2	2.4	2.0	3.2	0.8	5.0	63.9
	남서해안권	(160)	6.4	4.9	4.9	3.6	4.8	3.4	1.2	4.0	66.9
이념성향	보수	(247)	17.1	1.2	6.4	0.7	2.1	1.2	2.4	4.1	64.9
	중도	(255)	6.6	6.3	2.3	2.2	3.1	2.3	1.4	3.0	72.9
	진보	(227)	3.3	6.6	4.2	7.0	4.3	3.9	1.7	5.1	64.1
	모름/무응답	(72)	1.2	3.1	0.0	1.4	0.0	2.0	0.0	1.6	90.8
적극적 투표층		(559)	10.5	4.5	3.9	3.8	3.0	2.6	1.7	3.7	66.3

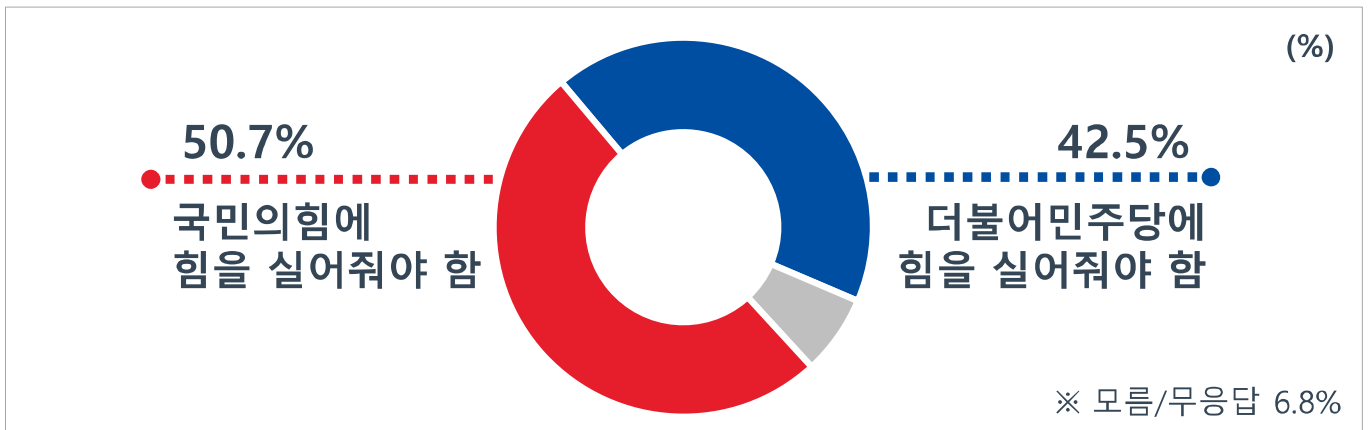
Ⅱ. 경기도지사 선거 관련

5. 지방선거 성격

- 이번 지방선거에서 '새로운 정부의 안정적 국정운영을 위해 국민의힘에 힘을 실어줘야 한다'는 의견이 50.7%로, '새로운 정부를 견제하기 위해 더불어민주당에 힘을 실어줘야 한다' 42.5%보다 높음.

✓ '안정적 국정운영'은 60대(66.6%)와 70세 이상(77.6%), 보수 성향층(83.0%)에서 높음.

✓ '새로운 정부 견제'는 40대(61.4%), 진보 성향층(70.7%)에서 특히 높음.



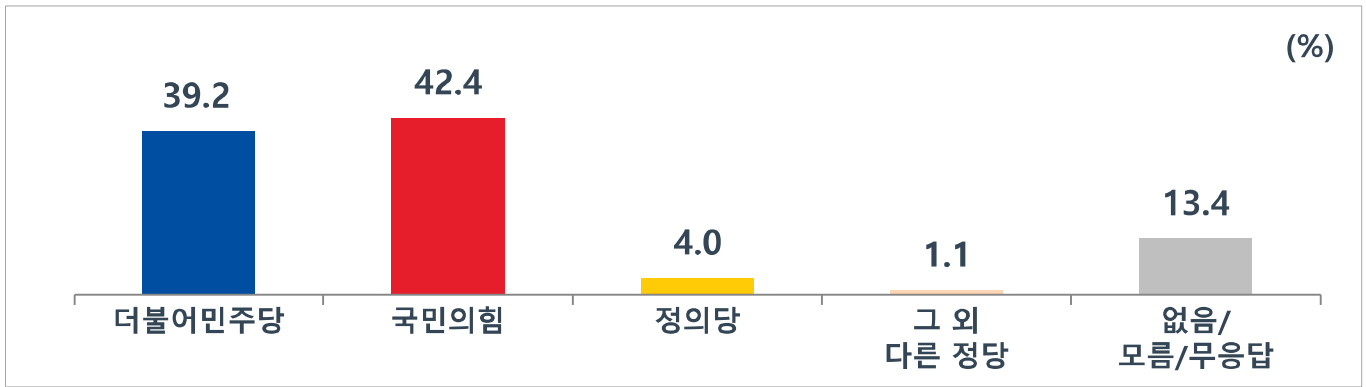
구분		사례수	새로운 정부의 안정적 국정 운영을 위해 국민의힘에 힘을 실어줘야 한다	새로운 정부를 견제하기 위해 더불어민주당에 힘을 실어줘야 한다	모름/무응답
전체		(801)	50.7	42.5	6.8
성별	남성	(400)	55.6	37.4	7.0
	여성	(401)	45.8	47.4	6.7
연령	18세-29세	(144)	47.4	40.3	12.3
	30대	(132)	47.4	45.0	7.6
	40대	(161)	32.6	61.4	6.0
	50대	(159)	48.2	45.7	6.0
	60대	(119)	66.6	30.1	3.3
	70세 이상	(86)	77.6	17.9	4.5
지역	남부중심권	(132)	49.6	41.4	9.0
	남부외곽권	(147)	47.6	44.7	7.7
	남동내륙권	(116)	55.0	36.9	8.1
	북부내륙권	(126)	56.8	39.4	3.7
	북서해안권	(120)	47.6	45.2	7.3
	남서해안권	(160)	48.8	45.7	5.5
이념성향	보수	(247)	83.0	15.4	1.6
	중도	(255)	47.5	44.8	7.7
	진보	(227)	21.4	70.7	7.9
	모름/무응답	(72)	43.8	37.7	18.5
적극적 투표층		(559)	52.2	44.3	3.6

II. 경기도지사 선거 관련

6. 정당지지도

- 정당지지도를 보면, '국민의힘'이 42.4%, '더불어민주당'이 39.2%로 오차범위 내이며, '정의당'은 4.0%로 나타남 ('태도유보(없다+모름/무응답)' 13.4%).

- ✓ '국민의힘'은 60대 이상(60대 62.4%, 70세 이상 74.2%), 보수 성향층(74.7%)에서 비교적 높음.
- ✓ '더불어민주당'은 40대(57.6%), 진보 성향층(72.9%)에서 상대적으로 높음.



구분		사례수	더불어민주당	국민의힘	정의당	그 외 다른 정당	없음/모름/무응답
전체		(801)	39.2	42.4	4.0	1.1	13.4
성별	남성	(400)	37.3	45.0	2.9	1.2	13.6
	여성	(401)	41.1	39.8	5.1	0.9	13.1
연령	18세-29세	(144)	36.3	33.8	5.1	0.6	24.2
	30대	(132)	39.5	35.9	3.2	2.2	19.2
	40대	(161)	57.6	24.6	5.7	0.6	11.5
	50대	(159)	43.8	41.3	5.1	1.8	8.0
	60대	(119)	26.6	62.4	2.6	0.0	8.3
	70세 이상	(86)	18.0	74.2	0.0	1.0	6.7
지역	남부중심권	(132)	37.7	42.2	2.2	0.0	17.8
	남부외곽권	(147)	46.2	34.7	5.6	0.6	12.9
	남동내륙권	(116)	32.7	46.6	4.2	2.4	14.1
	북부내륙권	(126)	39.1	48.5	4.7	0.0	7.7
	북서해안권	(120)	37.1	42.6	4.0	3.3	12.9
	남서해안권	(160)	40.3	41.5	3.3	0.6	14.3
이념성향	보수	(247)	15.1	74.7	1.6	0.8	7.9
	중도	(255)	34.0	39.9	5.9	0.7	19.5
	진보	(227)	72.9	11.6	4.2	1.7	9.7
	모름/무응답	(72)	33.9	38.0	4.9	1.2	22.0
	적극적 투표층	(559)		42.3	45.5	3.4	0.7