

MBC 귀중

2020년 정치·사회 현안 여론조사 (3차) 결과 보고서

2020. 08. 14.

1장. 조사의 개요

I. 조사의 목적	4
II. 조사 설계	5
III. 조사 내용	6
IV. 표본의 특성	7

2장. 조사 결과 분석

I. 대통령 국정운영 및 정치 현안 관련	9
1. 대통령 국정운영 평가	9
2. 정당 지지도	10
3. 차기 대선주자 선호도	11
4. 차기 대선집권정당 선호도(민주당 VS. 야권후보)	12
5. 국회의원 4연임 금지 규정에 대한 의견	13
II. 경제 현안 관련	14
1. 집값 상승 원인	14
2. 부동산 세법 개정의 집값 안정 효과	15
3. 임대차 3법의 전월세 시장 안정 도움정도	16
4. 정부 임기 내 집값 전망	17
III. 사회 현안 관련	18
1. 행정수도 이전에 대한 찬반여부	18
2. 행정수도 이전시 추진 단계	19
3. 검찰 개혁 방향 평가	20
4. 향후 한일관계에 대한 의견	21

1장. 조사의 개요

I 조사의 목적

II 조사 설계

III 조사 내용

IV 표본의 특성

I. 조사의 목적

본 조사는,

전국에 거주하는 만 18세 이상의 남녀를 대상으로, 전반적인 주요 정치·사회현안에 대한 여론을 파악하여 MBC 보도용 자료로 활용하는 데 그 목적이 있음.

본 조사의 목적 및 기대효과를 흐름도(Flow-Chart)로 살펴보면

아래와 같음



II. 조사 설계

MBC 2020년 정치·사회 현안 여론조사 (2020. 08. 14)

조사 의뢰자

- MBC

조사 기관

- (주)코리아리서치인터내셔널

조사 지역

- 전국

조사 기간

- 2020년 8월 12일 ~ 8월 13일(2일간)

조사 대상

- 전국에 거주하는 만 18세 이상 남녀

조사 방법

- 국내 통신 3사가 제공하는 휴대전화 가상(안심)번호(100%)를 이용한 전화면접조사

표본 크기

- 1,007명(목표할당 사례수: 1,000명)
- 목표할당 사례수 1,000명 기준으로 가중값을 부여했으나, 보도 시 표본크기는 1,007명으로 보도해야 함

피조사자 선정방법

- 성/연령/지역별로 피조사자를 할당

응답률

- 22.7%(총 4,444명과 통화하여 그 중 1,007명과 응답 완료)

가중치값 산출 및 적용방법

- 성/연령/지역별 가중값 부여(셀가중)
(2020년 7월 말 행정안전부 주민등록인구통계 기준)

표본 오차

- 95% 신뢰수준에서 $\pm 3.1\%$ point

Ⅲ. 조사 내용

대통령 국정운영 및 정치 현안 관련

- 대통령 국정운영 평가
- 정당 지지도
- 차기 대선주자 선호도
- 차기 대선집권정당 선호도(민주당 vs. 야권후보)
- 국회의원 4연임 금지 규정에 대한 의견

경제 현안 관련

- 집값 상승 원인
- 부동산 세법 개정의 집값 안정 효과
- 임대차 3법의 전월세 시장 안정 도움정도
- 정부 임기 내 집값 전망

사회 현안 관련

- 행정수도 이전에 대한 찬반여부
- 행정수도 이전시 추진 단계
- 검찰 개혁 방향 평가
- 향후 한일관계에 대한 의견

IV. 표본의 특성

구 분		실제 조사 사례수	%	가중치 적용 사례수	%
전체		(1,007)	100.0	(1,000)	100.0
성별	남성	(496)	49.3	(495)	49.5
	여성	(511)	50.7	(505)	50.5
연령별	18세-29세	(172)	17.1	(180)	18.0
	30대	(161)	16.0	(158)	15.8
	40대	(191)	19.0	(189)	18.9
	50대	(201)	20.0	(197)	19.7
	60세 이상	(282)	28.0	(276)	27.6
지역별	서울	(196)	19.5	(191)	19.1
	인천/경기	(313)	31.1	(310)	31.0
	대전/충청(세종)	(105)	10.4	(106)	10.6
	광주/전라	(99)	9.8	(99)	9.9
	대구/경북	(98)	9.7	(98)	9.8
	부산/울산/경남	(152)	15.1	(153)	15.3
	강원/제주	(44)	4.4	(43)	4.3
직업별	농/임/어/축산	(29)	2.9	(29)	2.9
	자영업	(166)	16.5	(165)	16.5
	블루칼라	(178)	17.7	(177)	17.7
	화이트칼라	(265)	26.3	(263)	26.3
	주부	(195)	19.4	(190)	19.0
	학생	(76)	7.5	(80)	8.0
	무직/기타	(98)	9.7	(97)	9.7
학력별	중졸이하	(107)	10.6	(106)	10.6
	고졸	(251)	24.9	(248)	24.8
	대재이상	(634)	63.0	(632)	63.2
	모름/무응답	(15)	1.5	(15)	1.5

2장. 조사 결과 분석

I 대통령 국정운영 및
정치 현안 관련

II 경제 현안 관련

III 사회 현안 관련

I. 대통령 국정운영 및 정치 현안 관련

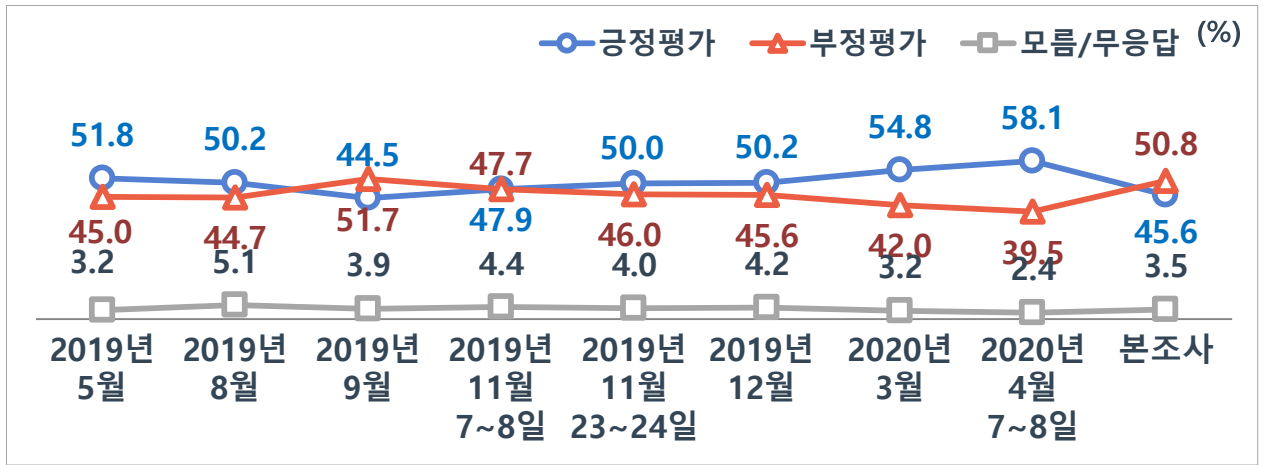
1. 대통령 국정운영 평가

- 문재인 대통령의 국정운영에 대해 '잘못하고 있다'(매우+다소)는 부정적 평가가 50.8%로 '잘하고 있다'(매우+다소)는 긍정적 평가 45.6%보다 다소 높음.

☞ 지난 4월 총선이전 조사(58.1%) 대비 긍정평가가 12.5%p 하락, 부정평가는 11.3%p 증가함.

✓ '잘하고 있다'는 긍정적 평가는 30대(55.3%), 40대(59.5%), 호남권(80.7%), 블루칼라(56.8%)에서 상대적으로 높음.

✓ '잘못하고 있다'는 부정적 평가는 50대(58.2%), 60세 이상(60.7%), 대구/경북지역(68.9%), 자영업 종사자(58.3%)에서 상대적으로 높음.



구분	사례수	매우 잘하고 있다	잘하는 편이다	잘못하는 편이다	매우 잘못하고 있다	종합평가			
						긍정평가	부정평가	모름/무응답	
전체	(1,000)	15.7	30.0	23.9	26.9	45.6	50.8	3.5	
연령별	18세-29세	(180)	5.3	40.8	31.8	13.7	46.2	45.5	8.3
	30대	(158)	15.5	39.9	26.8	16.6	55.3	43.5	1.2
	40대	(189)	28.8	30.8	19.3	20.6	59.5	40.0	0.5
	50대	(197)	14.6	24.1	22.4	35.8	38.7	58.2	3.1
	60세 이상	(276)	14.2	20.9	21.4	39.3	35.1	60.7	4.2
지역별	서울	(191)	15.4	28.5	23.5	31.1	43.9	54.6	1.5
	인천/경기	(310)	15.4	28.1	24.0	27.3	43.5	51.3	5.1
	대전/충청(세종)	(106)	15.2	30.3	28.6	22.1	45.6	50.7	3.8
	광주/전라	(99)	29.7	51.0	7.9	8.1	80.7	16.0	3.3
	대구/경북	(98)	8.9	18.0	34.9	33.9	27.0	68.9	4.2
	부산/울산/경남	(153)	14.4	27.7	24.9	29.6	42.1	54.5	3.4
강원/제주	(43)	7.0	36.0	22.7	34.3	43.0	57.0	0.0	
직업별	농/임/어/축산	(29)	13.2	24.3	24.3	34.6	37.5	59.0	3.5
	자영업	(165)	18.8	21.0	20.4	37.9	39.8	58.3	1.9
	블루칼라	(177)	19.3	37.5	20.0	20.9	56.8	40.9	2.2
	화이트칼라	(263)	18.0	29.6	25.2	24.5	47.6	49.7	2.8
	주부	(190)	14.5	28.1	22.9	30.4	42.7	53.3	4.1
	학생	(80)	4.9	38.7	37.3	11.0	43.6	48.2	8.1
	무직/기타	(97)	9.0	30.7	24.6	29.6	39.7	54.3	6.0

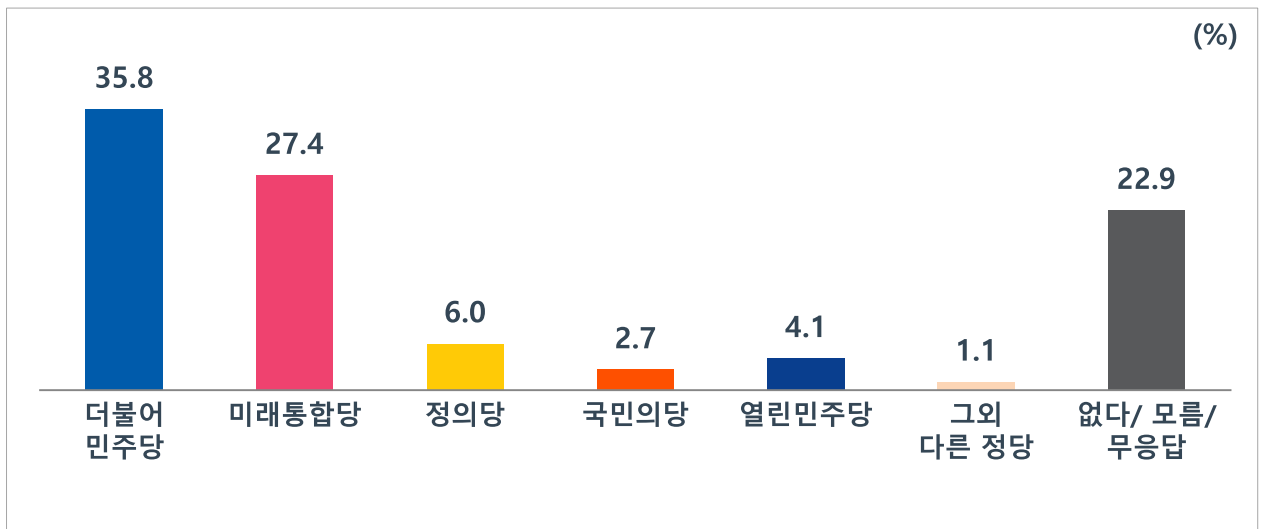
I. 대통령 국정운영 및 정치 현안 관련

2. 정당 지지도

- 정당지지도를 보면, '더불어민주당'이 35.8%로 가장 높으며, 다음으로 '미래통합당'(27.4%), '정의당'(6.0%), '열린민주당'(4.1%) 등의 순으로 나타남('태도 유보층': 22.9%).

✓ '더불어민주당'은 30대(49.5%)와 40대(45.1%), 호남권(70.5%)에서 높음.

✓ '미래통합당' 지지도는 50대(37.6%)와 60세 이상(43.5%), 대구/경북(39.4%)과 부산/울산/경남(35.4%) 지역에서 상대적으로 높음.



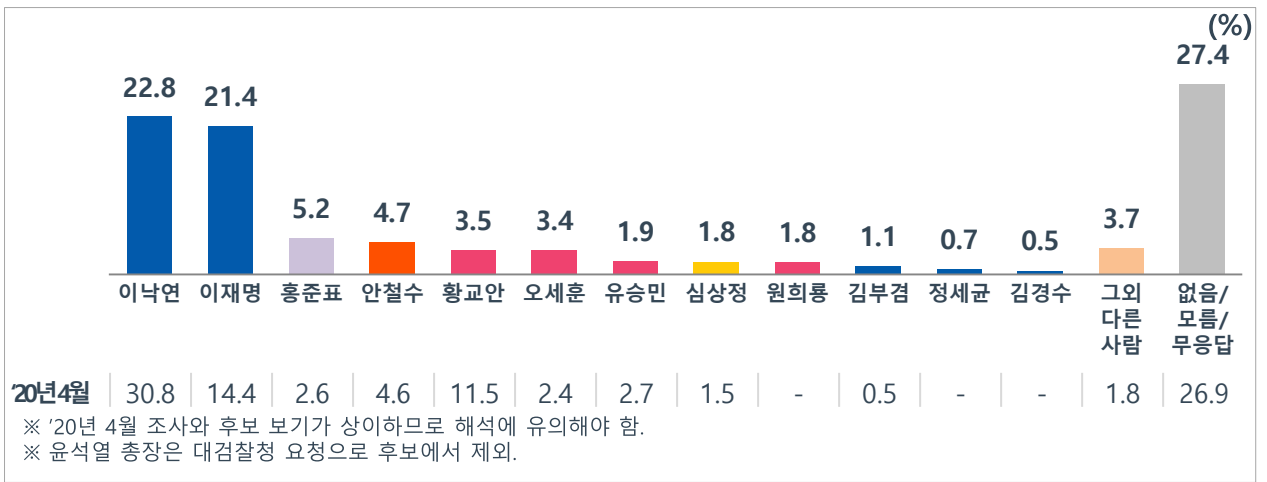
구분	사례수	더불어민주당	미래통합당	정의당	국민의당	열린민주당	그 외 다른 정당	없음/모름/무응답	
전체	(1,000)	35.8	27.4	6.0	2.7	4.1	1.1	22.9	
연령별	18세-29세	(180)	31.3	14.0	7.5	2.8	0.6	2.5	41.3
	30대	(158)	49.5	13.7	7.2	1.2	4.2	1.1	23.1
	40대	(189)	45.1	17.5	6.2	0.5	8.8	1.5	20.4
	50대	(197)	31.1	37.6	4.7	3.9	4.4	0.9	17.3
	60세 이상	(276)	28.0	43.5	5.0	3.9	2.8	0.0	16.7
지역별	서울	(191)	30.1	30.0	6.6	1.5	7.3	1.5	23.0
	인천/경기	(310)	35.6	25.1	6.6	4.5	4.9	0.3	23.0
	대전/충청(세종)	(106)	37.9	23.0	3.8	2.8	3.8	0.0	28.7
	광주/전라	(99)	70.5	5.1	7.2	1.0	4.8	0.0	11.4
	대구/경북	(98)	18.9	39.4	5.9	2.9	1.0	4.2	27.8
	부산/울산/경남	(153)	32.2	35.4	4.6	2.0	1.3	1.2	23.3
	강원/제주	(43)	29.7	39.0	6.4	0.0	0.0	2.3	22.7

I. 대통령 국정운영 및 정치 현안 관련

3. 차기 대선주자 선호도

- 차기 대선주자 선호도를 보면, '이낙연' 의원(22.8%)과 '이재명' 경기도지사(21.4%)가 비슷한 수준으로 선두인 가운데, 그 다음으로 '홍준표' 의원(5.2%), '안철수' 국민의당 대표(4.7%) 등의 순으로 나타남('태도유보' 27.4%).
- ☞ 4월 조사와 비교하여 '이재명' 지사(14.4%→21.4%)의 상승, '이낙연' 의원(30.8%→22.8%)의 하락 등 지지율 변화가 두드러짐.

- ✓ 진보진영 후보 중에서는 '이낙연'(22.8%), '이재명'(21.4%), '심상정'(1.8%) 등의 순임.
- ✓ 보수진영 후보 중에서는 '홍준표'(5.2%), '안철수'(4.7%), '황교안'(3.5%) 등의 순임.
- ✓ 한편, 더불어민주당 지지층(n=358)에서는 '이낙연' 의원(44.1%)이 '이재명' 경기도지사(34.0%)에 앞섬.
- ✓ 미래통합당 지지층(n=274)에서는 '홍준표' 의원(13.2%), '황교안' 전 대표(11.3%), '오세훈' 전 시장(8.3%) 순임.



구분	사례수	이낙연	이재명	홍준표	안철수	황교안	오세훈	유승민	심상정	원희룡	김부겸	정세균	김경수	그외 다른 사람	없다/모름/무응답	
전체	(1,000)	22.8	21.4	5.2	4.7	3.5	3.4	1.9	1.8	1.8	1.1	0.7	0.5	3.7	27.4	
연령별	18세-29세	(180)	15.8	19.1	7.6	8.2	2.2	1.1	4.6	6.0	1.2	0.6	0.0	0.7	1.1	32.0
	30대	(158)	26.3	32.6	4.4	1.2	1.8	1.2	3.0	1.7	0.6	1.5	0.6	0.0	2.5	22.5
	40대	(189)	28.6	31.9	2.6	3.8	0.5	2.2	1.1	1.5	1.0	0.0	0.5	0.5	5.3	20.3
	50대	(197)	20.9	20.2	6.3	4.7	4.1	6.5	0.5	1.0	2.0	1.4	1.0	1.5	2.9	26.9
	60세 이상	(276)	22.7	10.1	5.0	4.9	6.9	4.9	1.1	0.0	3.2	1.8	1.1	0.0	5.7	32.6
지역별	서울	(191)	21.8	18.6	6.2	4.1	2.0	7.6	2.6	3.0	2.1	0.0	0.5	0.5	6.6	24.4
	인천/경기	(310)	21.6	27.1	5.7	4.2	3.6	2.8	2.2	1.9	1.6	1.5	0.3	0.0	2.8	24.7
	대전/충청(세종)	(106)	33.2	11.3	2.0	5.8	2.0	1.9	1.9	0.9	1.9	0.9	0.0	0.0	5.7	32.5
	광주/전라	(99)	42.9	23.2	3.5	2.0	0.0	0.0	0.0	1.0	0.0	2.0	2.0	0.0	1.0	22.3
	대구/경북	(98)	8.4	16.0	4.8	12.4	8.0	4.4	3.1	0.8	0.0	1.5	2.0	0.0	2.9	35.7
	부산/울산/경남	(153)	16.2	22.5	6.6	2.9	5.2	2.6	1.4	1.3	3.3	1.3	0.7	2.7	3.9	29.2
강원/제주	(43)	20.3	22.1	4.7	2.3	4.1	2.3	0.0	4.7	4.7	0.0	0.0	0.0	0.0	34.9	
지정당별	더불어민주당	(358)	44.1	34.0	1.0	1.1	0.0	0.8	1.1	0.8	0.3	1.5	1.4	1.2	1.1	11.6
	미래통합당	(274)	4.7	5.8	13.2	5.3	11.3	8.3	2.5	0.7	4.3	0.7	0.4	0.0	7.9	34.8
	정의당	(60)	20.9	24.1	1.7	6.7	0.0	1.6	1.7	11.1	1.6	1.7	0.0	0.0	6.5	22.4

※ 지정당별은 사례수 50이상 정당만 표기함.

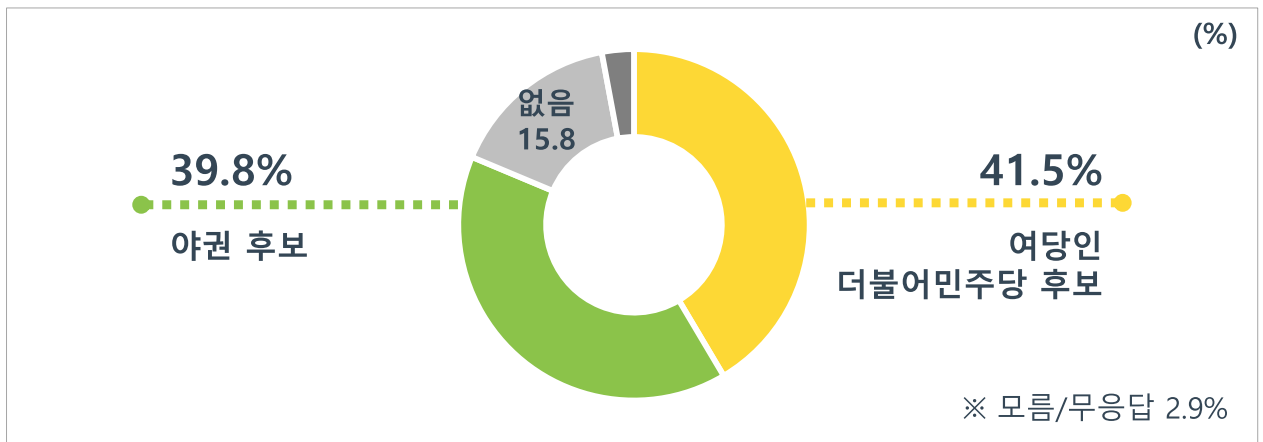
I. 대통령 국정운영 및 정치 현안 관련

4. 차기 대선집권정당 선호도 (민주당 VS. 야권후보)

- 차기 대선에서 여야 중 어느 후보가 당선되는 것을 선호하는지 묻는 질문에, '여당인 더불어민주당 후보'가 41.5%, '야권 후보'가 39.8%로 거의 차이가 없음. ('없다' 15.8%)

✓ '더불어민주당'은 30대(59.2%), 40대(56.0%), 호남권(73.6%)에서 높음.

✓ '야권 후보'는 50대(51.2%), 60세 이상(54.6%), 대구/경북지역(52.8%)에서 상대적으로 높음.



구분	사례수	여당인 더불어민주당후보	야권 후보	없음	모름/무응답	
전체	(1,000)	41.5	39.8	15.8	2.9	
연령	18세-29세	(180)	31.3	32.4	31.3	5.0
	30대	(158)	59.2	26.6	13.6	0.6
	40대	(189)	56.0	24.7	16.6	2.6
	50대	(197)	35.8	51.2	11.1	1.9
	60세 이상	(276)	32.0	54.6	9.6	3.9
지역	서울	(191)	39.8	47.4	9.2	3.6
	인천/경기	(310)	41.4	42.0	14.6	2.0
	대전/충청(세종)	(106)	44.5	38.4	12.4	4.7
	광주/전라	(99)	73.6	8.1	14.7	3.6
	대구/경북	(98)	21.7	52.8	21.4	4.1
	부산/울산/경남	(153)	36.3	39.0	22.7	2.0
	강원/제주	(43)	31.4	40.7	25.6	2.3

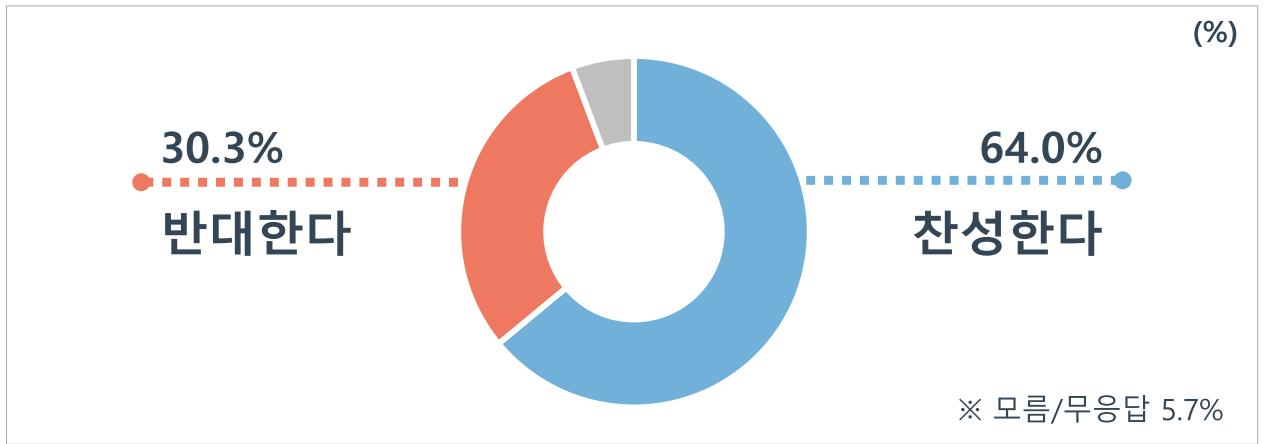
I. 대통령 국정운영 및 정치 현안 관련

5. 국회의원 4연임 금지 규정에 대한 의견

- 동일지역구에서 3선 국회의원이 4번 연임하지 못하도록 하는 4연임 금지 규정에 대해서는, '다선 의원의 기득권을 내려놓는다는 차원에서 찬성한다'는 의견이 64.0%로 '국회의원으로서 공무담임권을 저해할 수 있어 반대한다' (30.3%)보다 두배 정도 높게 나타남.

✓ '찬성한다'는 의견이 모든 응답층에서 높은 가운데, 30대(69.3%), 40대(70.0%), 더불어민주당(68.6%)과 정의당(71.8%) 지지층에서 특히 높음.

✓ '반대한다'는 의견은 미래통합당 지지층(39.5%)에서 상대적으로 높음.



구분	사례수	다선 의원의 기득권을 내려놓는다는 차원에서 찬성한다	국회의원으로서 공무담임권을 저해할 수 있으므로 반대한다	모름/무응답	
전체	(1,000)	64.0	30.3	5.7	
연령별	18세-29세	(180)	64.6	28.9	6.5
	30대	(158)	69.3	27.7	3.0
	40대	(189)	70.0	26.3	3.7
	50대	(197)	63.2	32.4	4.4
	60세 이상	(276)	57.0	33.8	9.1
지역별	서울	(191)	65.4	28.0	6.6
	인천/경기	(310)	62.1	31.1	6.8
	대전/충청(세종)	(106)	65.6	30.6	3.8
	광주/전라	(99)	63.2	32.5	4.3
	대구/경북	(98)	63.0	29.7	7.3
	부산/울산/경남	(153)	65.1	31.7	3.3
직업별	강원/제주	(43)	68.0	25.0	7.0
	농/임/어/축산	(29)	55.5	41.0	3.5
	자영업	(165)	70.3	28.0	1.7
	블루칼라	(177)	70.4	23.4	6.2
	화이트칼라	(263)	66.9	30.6	2.5
	주부	(190)	54.8	33.0	12.1
	학생	(80)	57.9	31.8	10.3
	무직/기타	(97)	59.2	35.8	5.0
지지정당별	더불어민주당	(358)	68.6	26.0	5.4
	미래통합당	(274)	54.8	39.5	5.6
	정의당	(60)	71.8	24.0	4.2

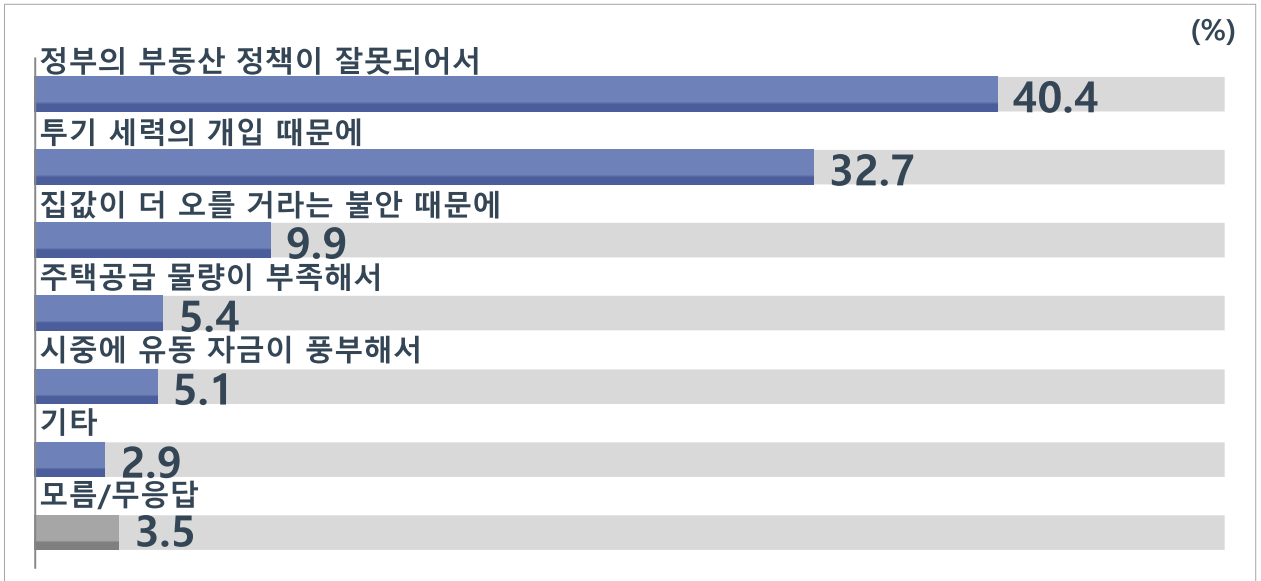
II. 경제 현안 관련

1. 집값 상승 원인

- 집값 상승의 원인은 '정부의 부동산 정책이 잘못되어서'가 40.4%로 가장 높으며, 그 다음으로 '투기 세력의 개입 때문'(32.7%), '집값이 더 오를 거라는 불안 때문에'(9.9%) 등의 순으로 나타남.

✓ '정부의 부동산 정책이 잘못되어서'라는 의견은 50대(47.3%), 60세 이상(48.1%), 서울(45.5%), 대구/경북(47.8%)에서 특히 높음.

✓ '투기 세력의 개입 때문'이라는 의견은 30대(42.4%), 40대(45.5%), 대전/충청(39.9%), 호남권(54.5%)에서 상대적으로 높음.

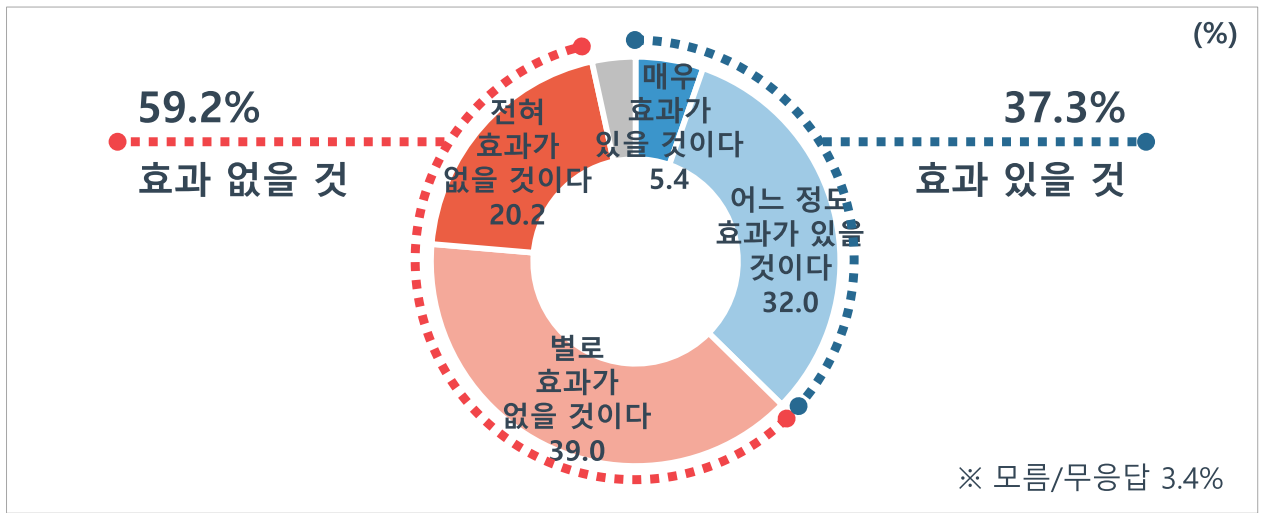


구분	사례수	정부의 부동산 정책이 잘못되어서	투기 세력의 개입 때문에	집값이 더 오를 거라는 불안 때문에	주택공급 물량이 부족해서	시중에 유동 자금이 풍부해서	기타	모름/무응답	
전체	(1,000)	40.4	32.7	9.9	5.4	5.1	2.9	3.5	
연령별	18세-29세	(180)	36.2	34.8	15.1	5.0	1.7	4.1	3.1
	30대	(158)	31.6	42.4	13.0	5.5	3.7	1.9	1.8
	40대	(189)	33.7	45.5	11.0	3.0	3.6	1.1	2.1
	50대	(197)	47.3	24.6	6.2	6.5	9.0	3.0	3.5
	60세 이상	(276)	48.1	22.8	6.6	6.4	6.4	4.0	5.8
지역별	서울	(191)	45.5	22.4	9.2	8.6	7.7	4.1	2.6
	인천/경기	(310)	41.8	29.7	11.3	5.4	5.4	3.5	2.8
	대전/충청(세종)	(106)	34.2	39.9	11.3	4.9	5.7	0.9	3.1
	광주/전라	(99)	17.3	54.5	10.2	7.7	2.0	3.0	5.3
	대구/경북	(98)	47.8	32.6	7.9	1.0	5.1	1.5	4.1
	부산/울산/경남	(153)	45.4	32.1	7.8	3.1	4.5	2.0	5.2
강원/제주	(43)	43.0	34.9	10.5	4.7	0.0	4.7	2.3	
직업별	농/임/어/축산	(29)	52.1	30.6	3.5	6.8	0.0	0.0	7.0
	자영업	(165)	43.5	28.5	7.9	5.7	9.5	3.0	1.8
	블루칼라	(177)	34.0	39.6	10.9	5.9	4.5	2.8	2.3
	화이트칼라	(263)	39.2	35.9	9.2	4.3	4.8	4.3	2.2
	주부	(190)	44.8	31.6	9.5	4.6	4.6	0.5	4.3
	학생	(80)	34.9	31.5	16.5	6.4	1.4	3.7	5.7
	무직/기타	(97)	43.0	22.7	10.2	6.9	5.2	4.1	8.0

II. 경제 현안 관련

2. 부동산 세법 개정의 집값 안정 효과

- 최근 통과된 정부의 부동산 세법의 집값 안정 효과에 대해 '효과가 없을 것이다'(전혀+별로)는 부정적 평가가 59.2%로 '효과가 있을 것이다'(매우+어느 정도)는 긍정적 평가 37.3%보다 높음.
- ✓ '효과가 없을 것이다'는 부정적 평가는 60세 이상(67.3%), 대구/경북지역(74.2%), 부산/울산/경남(64.4%), 자영업(64.4%)에서 특히 높음.
- ✓ '효과가 있을 것이다'는 긍정적 평가는 30대(42.8%), 40대(48.6%), 대전/충청(45.4%), 호남권(52.5%), 블루칼라(42.6%)에서 상대적으로 높음.



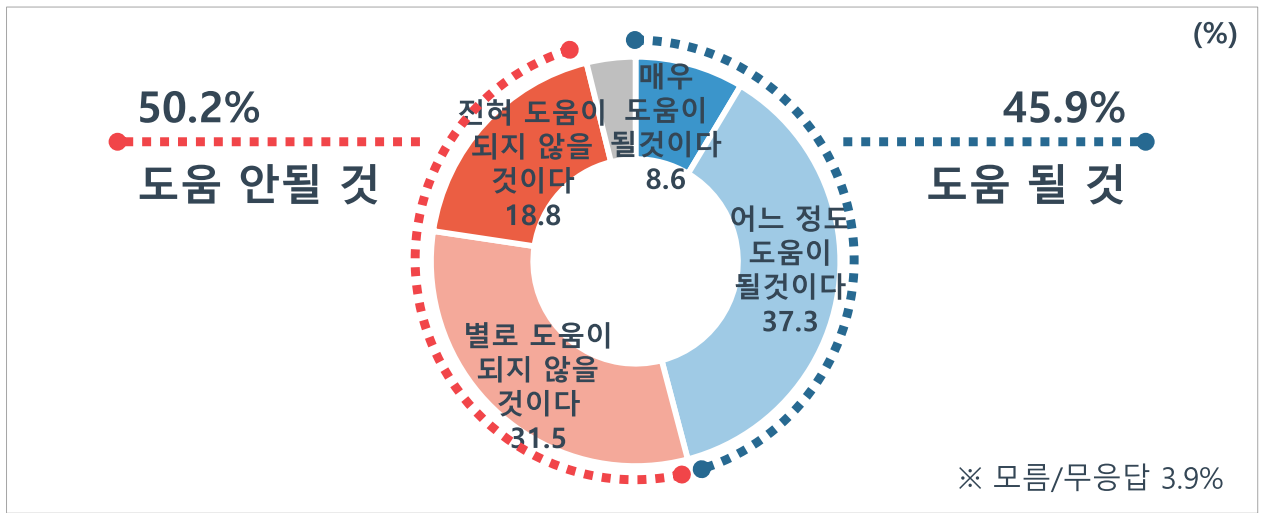
구분	사례수	매우 효과가 있을 것이다	어느 정도 효과가 있을 것이다	별로 효과가 없을 것이다	전혀 효과가 없을 것이다	종합평가			
						효과 있을 것	효과 없을 것	모름/무응답	
전체	(1,000)	5.4	32.0	39.0	20.2	37.3	59.2	3.4	
연령별	18세-29세	(180)	1.4	33.5	48.1	12.5	35.0	60.6	4.4
	30대	(158)	8.0	34.8	40.6	14.8	42.8	55.4	1.8
	40대	(189)	6.6	42.0	30.3	19.1	48.6	49.4	2.0
	50대	(197)	3.9	33.9	29.9	29.4	37.8	59.2	3.0
	60세 이상	(276)	6.6	21.2	44.7	22.6	27.8	67.3	5.0
지역별	서울	(191)	4.1	31.2	41.2	21.0	35.3	62.2	2.6
	인천/경기	(310)	5.3	33.8	37.3	20.4	39.1	57.7	3.2
	대전/충청(세종)	(106)	8.5	36.9	34.5	18.1	45.4	52.6	2.0
	광주/전라	(99)	6.4	46.1	35.6	6.1	52.5	41.6	5.8
	대구/경북	(98)	4.3	17.9	44.6	29.7	22.2	74.2	3.6
	부산/울산/경남	(153)	6.3	25.3	42.3	22.2	31.6	64.4	4.0
직업별	강원/제주	(43)	0.0	33.7	36.6	25.0	33.7	61.6	4.7
	농/임/어/축산	(29)	2.8	24.3	24.2	45.2	27.1	69.4	3.5
	자영업	(165)	7.5	26.2	34.0	30.4	33.7	64.4	1.9
	블루칼라	(177)	5.6	37.0	37.2	16.3	42.6	53.4	3.9
	화이트칼라	(263)	6.6	31.7	36.4	23.2	38.3	59.5	2.2
	주부	(190)	2.4	35.8	41.6	15.5	38.2	57.1	4.7
	학생	(80)	3.1	36.3	52.8	6.6	39.4	59.3	1.3
무직/기타	(97)	6.2	24.7	46.1	15.2	30.9	61.3	7.8	

II. 경제 현안 관련

3. 임대차 3법의 전·월세 시장 안정 도움정도

- 임대차 3법의 전·월세 시장 안정 도움정도에 대해서 '도움이 되지 않을 것이다'(전혀+별로)는 부정적 평가가 50.2%로 '도움이 될 것이다'(매우+어느 정도)는 긍정적 평가 45.9% 보다 다소 높음.

- '도움이 되지 않을 것이다'는 부정적 평가는 50대(58.9%), 60세 이상(59.9%), 대구/경북지역(66.5%), 주부(56.4%), 자영업(53.3%)에서 특히 높음.
- '도움이 될 것이다'는 긍정적 평가는 18-29세(57.5%), 30대(49.9%), 40대(54.9%), 대전/충청(50.3%), 호남권(70.0%), 블루칼라(50.2%)에서 상대적으로 높음.



구분	사례수	매우 도움이 될 것이다	어느 정도 도움이 될 것이다	별로 도움이 되지 않을 것이다	전혀 도움이 되지 않을 것이다	종합평가			
						도움 될 것	도움 안될 것	모름/무응답	
전체	(1,000)	8.6	37.3	31.5	18.8	45.9	50.2	3.9	
연령별	18세-29세	(180)	3.8	53.6	28.4	7.3	57.5	35.7	6.8
	30대	(158)	12.0	37.9	34.6	13.7	49.9	48.3	1.8
	40대	(189)	12.7	42.2	23.9	18.6	54.9	42.6	2.5
	50대	(197)	7.8	31.2	31.4	27.6	39.1	58.9	2.0
	60세 이상	(276)	7.4	27.4	36.9	22.9	34.8	59.9	5.3
지역별	서울	(191)	8.7	35.8	30.0	22.4	44.5	52.4	3.1
	인천/경기	(310)	9.1	34.5	33.4	17.8	43.6	51.3	5.1
	대전/충청(세종)	(106)	12.4	37.9	25.7	20.1	50.3	45.8	3.9
	광주/전라	(99)	10.5	59.6	19.6	7.1	70.0	26.6	3.3
	대구/경북	(98)	5.7	25.3	44.4	22.1	31.0	66.5	2.6
	부산/울산/경남	(153)	7.8	36.9	31.2	20.8	44.7	52.0	3.3
강원/제주	(43)	0.0	40.7	36.6	18.0	40.7	54.7	4.7	
직업별	농/임/어/축산	(29)	6.3	31.3	31.2	31.3	37.5	62.5	0.0
	자영업	(165)	9.5	35.9	30.1	23.2	45.5	53.3	1.2
	블루칼라	(177)	7.2	43.0	30.1	15.2	50.2	45.3	4.5
	화이트칼라	(263)	8.6	39.2	29.2	22.0	47.9	51.2	1.0
	주부	(190)	9.0	27.9	39.0	17.4	36.9	56.4	6.7
	학생	(80)	4.9	56.6	26.4	3.8	61.5	30.1	8.4
	무직/기타	(97)	12.4	28.4	31.9	20.4	40.7	52.3	7.0

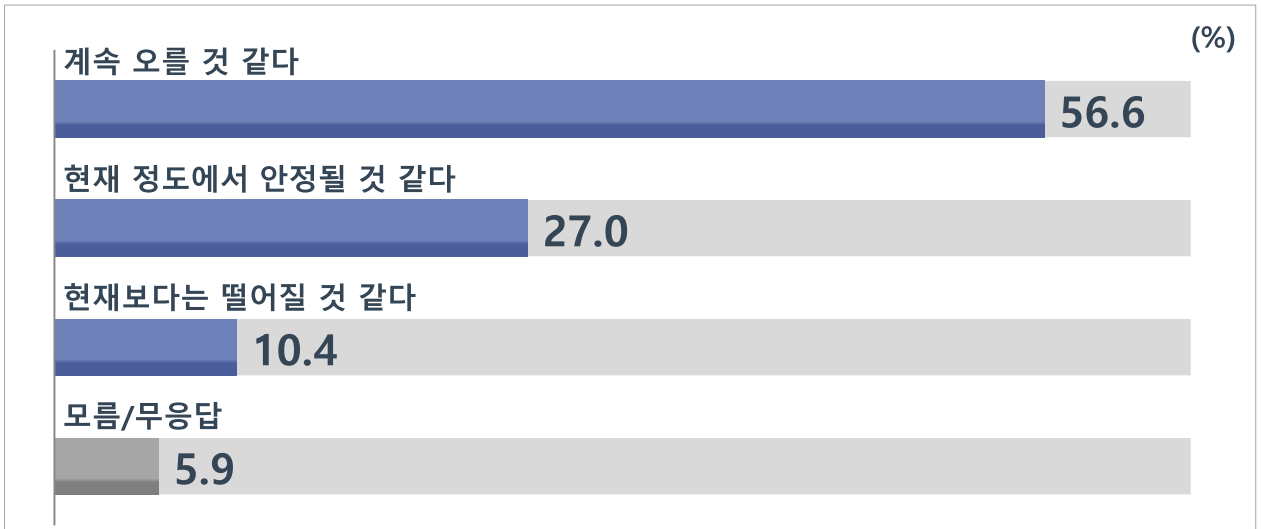
II. 경제 현안 관련

4. 정부 임기 내 집값 전망

- 현 정부의 임기 내 집값 전망은 '계속 오를 것이다'가 56.6%로 '현재 정도에서 안정될 것 같다'는 27.0%보다 높았으며, '현재보다 떨어질 것 같다'는 10.4%로 낮음.

✓ '계속 오를 것 같다'는 대부분의 응답층에서 높은 가운데, 18-29세(65.9%), 30대(63.0%), 대구/경북지역(68.6%)에서 특히 높음.

✓ '현재 정도에서 안정될 것 같다'는 40대(35.3%), 호남권(34.5%)에서 상대적으로 높음.



구분	사례수	계속 오를 것 같다	현재 정도에서 안정될 것 같다	현재보다는 떨어질 것 같다	모름/무응답	
전체	(1,000)	56.6	27.0	10.4	5.9	
연령별	18세-29세	(180)	65.9	22.4	8.8	2.9
	30대	(158)	63.0	26.8	7.5	2.7
	40대	(189)	48.2	35.3	13.4	3.1
	50대	(197)	56.7	25.3	11.3	6.8
	60세 이상	(276)	52.6	25.9	10.5	11.1
지역별	서울	(191)	59.1	26.1	9.7	5.1
	인천/경기	(310)	57.0	30.3	8.2	4.6
	대전/충청(세종)	(106)	54.0	30.6	14.4	0.9
	광주/전라	(99)	40.3	34.5	18.6	6.6
	대구/경북	(98)	68.6	17.9	6.0	7.5
	부산/울산/경남	(153)	56.0	20.2	13.5	10.3
강원/제주	(43)	61.6	27.3	0.0	11.0	
직업별	농/임/어/축산	(29)	55.5	13.9	23.6	7.0
	자영업	(165)	54.1	29.8	11.3	4.8
	블루칼라	(177)	58.2	27.5	11.0	3.3
	화이트칼라	(263)	58.9	28.8	8.6	3.7
	주부	(190)	51.9	29.5	7.3	11.3
	학생	(80)	65.3	19.0	12.4	3.3
	무직/기타	(97)	54.3	22.6	13.2	9.9

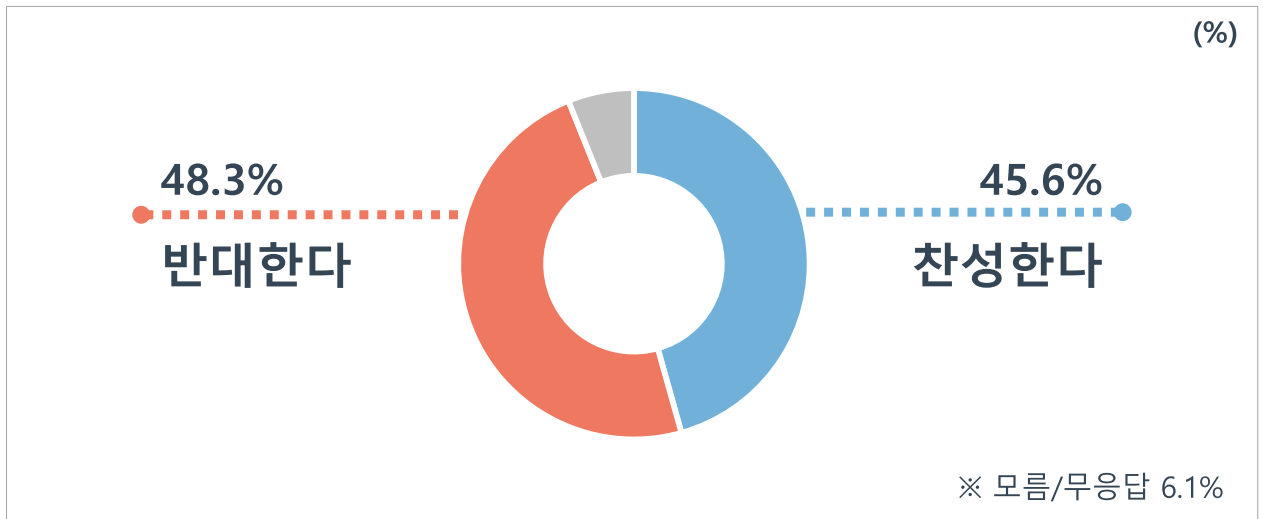
Ⅲ. 사회 현안 관련

1. 행정수도 이전에 대한 찬반여부

- 더불어민주당의 '행정수도의 세종시 이전 구상'에 '반대한다'는 의견은 48.3%로 '찬성한다'는 의견이 45.6%로 찬반이 팽팽히 맞섬.

✓ '반대한다'는 50대(54.1%), 60세 이상(56.9%), 서울(60.1%), 대구/경북지역(56.0%), 미래통합당 지지층(75.3%)에서 높음.

✓ '찬성한다'는 30대(57.2%), 40대(59.5%), 대전/충청(65.5%), 호남권(74.1%), 더불어민주당 지지층(69.0%)에서 높음.

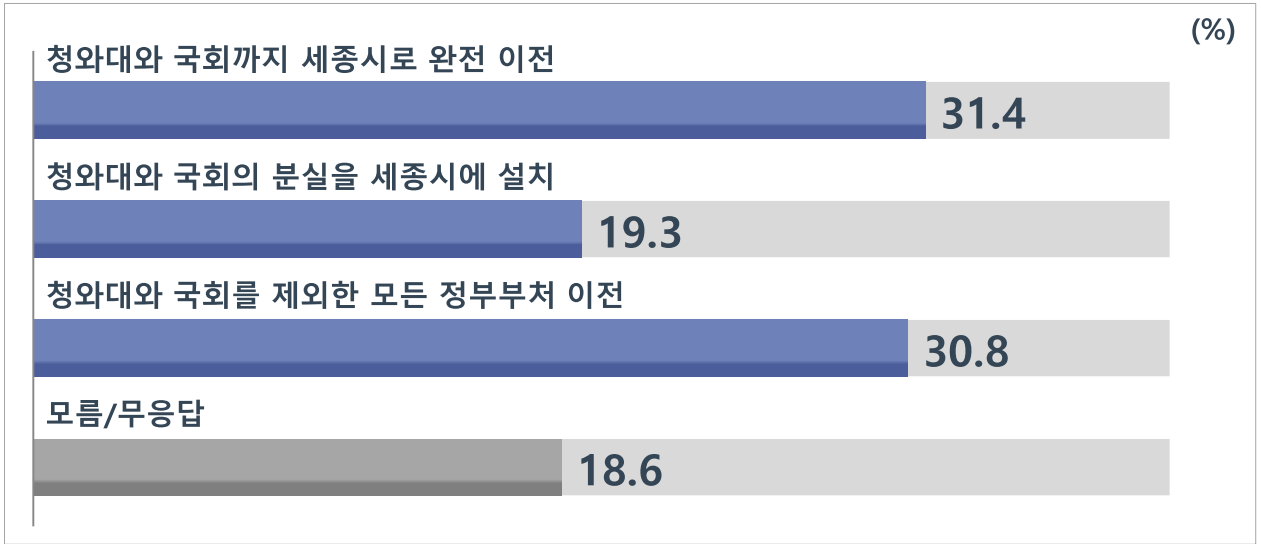


구분	사례수	찬성한다	반대한다	모름/무응답
전체	(1,000)	45.6	48.3	6.1
연령별	18세-29세	(180) 46.4	48.7	4.9
	30대	(158) 57.2	40.3	2.4
	40대	(189) 59.5	35.8	4.6
	50대	(197) 38.1	54.1	7.9
	60세 이상	(276) 34.4	56.9	8.7
지역별	서울	(191) 34.8	60.1	5.1
	인천/경기	(310) 40.2	52.6	7.2
	대전/충청(세종)	(106) 65.5	31.5	3.0
	광주/전라	(99) 74.1	20.6	5.4
	대구/경북	(98) 36.6	56.0	7.5
	부산/울산/경남	(153) 47.2	46.8	6.0
	강원/제주	(43) 34.3	57.0	8.7
지지 정당별	더불어민주당	(358) 69.0	24.7	6.3
	미래통합당	(274) 18.6	75.3	6.2
	정의당	(60) 57.6	35.8	6.6

Ⅲ. 사회 현안 관련

2. 행정수도 이전시 추진 단계

- 행정수도 추진의 적정 수준에 대해서는 '청와대와 국회까지 세종시로 완전 이전'(31.4%)과 '청와대와 국회를 제외한 모든 정부부처 이전'(30.8%)이 비슷한 수준으로 나타남. 한편, '청와대와 국회의 분실을 세종시에 설치'는 19.3%로 나타남. (모름/무응답 18.6%)
- ✓ '청와대와 국회까지 세종시로 완전 이전'은 행정수도 이전 찬성론자(42.4%), 40대(39.2%), 대전/충청(39.1%)에서 상대적으로 높음.
- ✓ '청와대와 국회를 제외한 모든 정부부처 이전'은 18-29세(39.2%), 30대(36.2%)에서 상대적으로 높음.



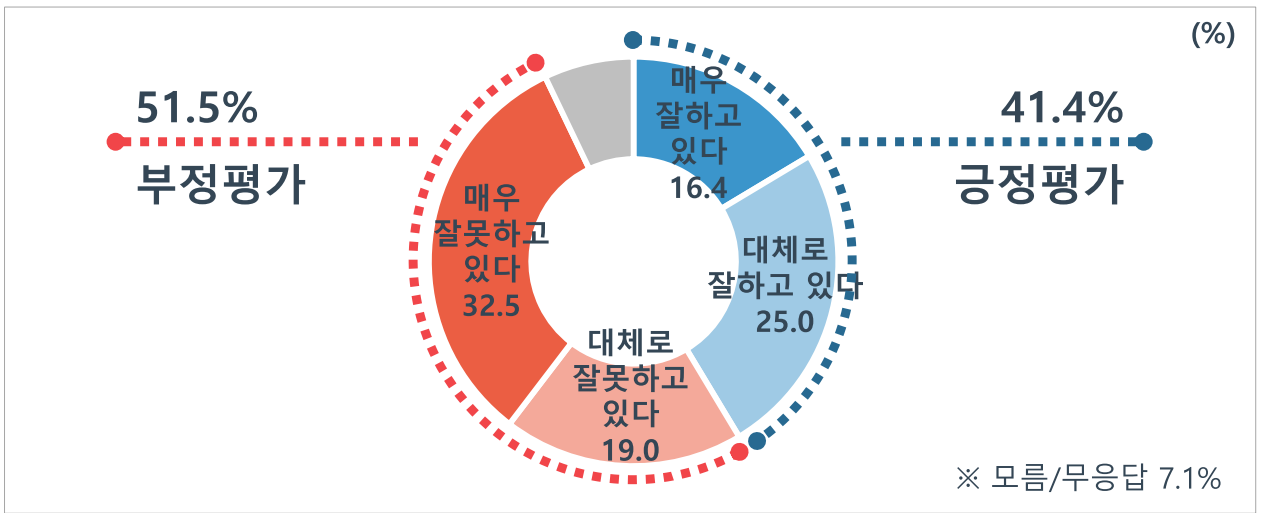
구분	사례수	청와대와 국회까지 세종시로 완전 이전	청와대와 국회의 분실을 세종시에 설치	청와대와 국회를 제외한 모든 정부부처 이전	모름/무응답	
전체	(1,000)	31.4	19.3	30.8	18.6	
연령별	18세-29세	(180)	25.1	30.4	<u>39.2</u>	5.3
	30대	(158)	34.0	21.7	<u>36.2</u>	8.1
	40대	(189)	<u>39.2</u>	17.3	28.9	14.6
	50대	(197)	30.5	18.1	28.0	23.4
	60세 이상	(276)	29.2	12.8	25.5	32.5
지역별	서울	(191)	28.7	23.4	30.1	17.8
	인천/경기	(310)	28.7	19.7	32.4	19.3
	대전/충청(세종)	(106)	<u>39.1</u>	19.9	28.4	12.5
	광주/전라	(99)	36.5	22.8	27.2	13.5
	대구/경북	(98)	33.8	14.4	31.5	20.3
	부산/울산/경남	(153)	30.5	16.6	29.6	23.3
	강원/제주	(43)	29.1	9.3	38.4	23.3
행정수도이전찬성	(456)	<u>42.4</u>	20.8	32.1	4.6	

Ⅲ. 사회 현안 관련

3. 검찰 개혁 방향 평가

- 정부와 여당의 검찰 개혁 방향에 대해서 '잘못하고 있다'(매우+대체로)는 부정적 평가가 51.5%로 '잘하고 있다'(매우+대체로)는 긍정적 평가(41.4%)에 비해 높음.

- ✓ '잘못하고 있다'는 부정적 평가는 50대(63.2%), 60세 이상(64.0%), 대구/경북(69.8%)과 부산/울산/경남 지역(54.7%), 보수층(74.5%)에서 특히 높음.
- ✓ '잘하고 있다'는 긍정적 평가는 30대(53.4%), 40대(54.4%), 호남권(72.4%), 진보층(69.7%)에서 상대적으로 높음.

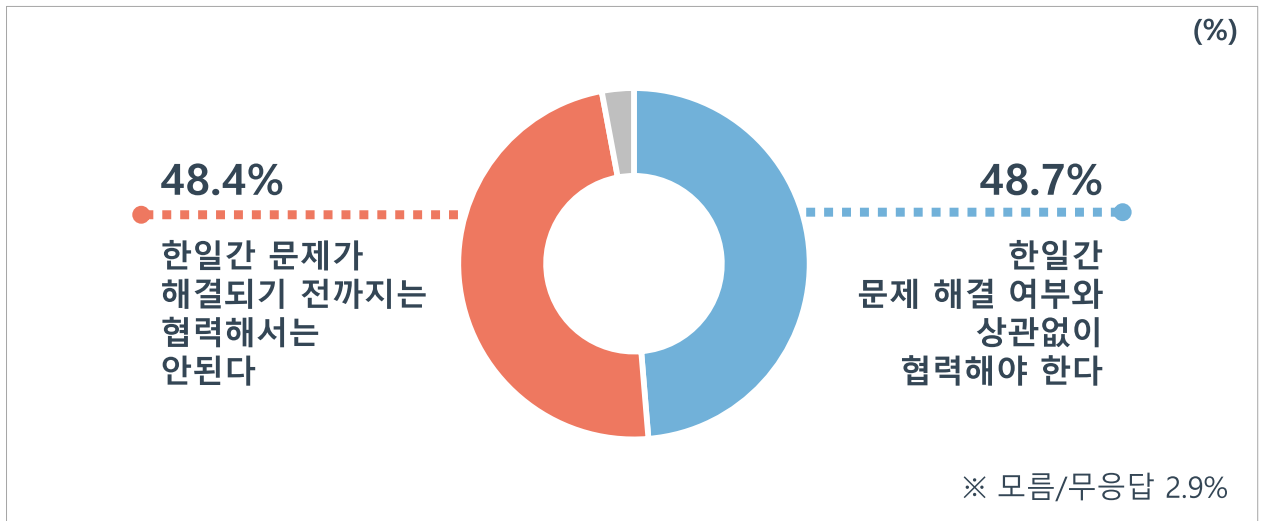


구분	사례수	검찰 개혁이라는 취지에 맞게				종합평가			
		매우 잘하고 있다	대체로 잘하고 있다	취지와 달리 대체로 잘못하고 있다	매우 잘못하고 있다	긍정평가	부정평가	모름/무응답	
전체	(1,000)	16.4	25.0	19.0	32.5	41.4	51.5	7.1	
연령별	18세-29세	(180)	6.4	40.1	29.3	13.9	46.5	43.3	10.3
	30대	(158)	21.2	32.2	19.2	19.2	53.4	38.4	8.2
	40대	(189)	27.9	26.6	15.5	24.4	54.4	39.9	5.7
	50대	(197)	17.1	15.8	15.9	47.3	32.8	63.2	4.0
	60세 이상	(276)	11.9	16.5	16.7	47.3	28.4	64.0	7.6
지역별	서울	(191)	17.0	24.0	15.2	37.2	40.9	52.4	6.6
	인천/경기	(310)	16.3	24.1	19.5	31.1	40.4	50.7	8.9
	대전/충청(세종)	(106)	17.9	21.8	21.8	29.6	39.8	51.5	8.8
	광주/전라	(99)	25.8	46.6	14.5	10.6	72.4	25.1	2.5
	대구/경북	(98)	8.5	14.0	25.9	43.9	22.5	69.8	7.7
	부산/울산/경남	(153)	16.1	22.4	16.7	37.9	38.5	54.7	6.9
이념양분별	강원/제주	(43)	8.1	27.9	27.9	33.7	36.0	61.6	2.3
	보수	(307)	7.7	13.6	18.5	56.1	21.2	74.5	4.2
	중도	(339)	9.4	25.9	23.8	32.9	35.3	56.8	7.9
	진보	(313)	34.5	35.3	13.5	9.8	69.7	23.4	6.9
	모름/무응답	(41)	1.9	23.8	24.6	26.0	25.7	50.5	23.7

Ⅲ. 사회 현안 관련

4. 향후 한일관계에 대한 의견

- 한일 양국 간 문제 해결과 협력에 대해서는 '한일간 문제 해결여부와 상관없이 협력해야 한다' 48.7%, '한일간 문제가 해결되기 전까지는 협력해서는 안된다' 48.4%로 의견이 엇갈림.
- ✓ '한일간 문제 해결여부와 상관없이 협력해야 한다'는 50대(57.0%), 60세 이상(59.5%), 대구/경북(59.1%)과 부산/울산/경남(56.4%), 보수층(64.8%)에서 특히 높음.
- ✓ '한일간 문제가 해결되기 전까지는 협력해서는 안된다'는 18~24세(54.4%), 30대(61.0%), 40대(58.5%), 대전/충청(59.8%), 호남권(65.5%), 진보층(66.2%)에서 상대적으로 높음.



구분	사례수	한일간 문제 해결 여부와 상관없이 협력해야 한다	한일간 문제가 해결되기 전까지는 협력해서는 안된다	모름/무응답	
전체	(1,000)	48.7	48.4	2.9	
연령별	18세-29세	(180)	41.7	54.4	3.9
	30대	(158)	37.8	61.0	1.3
	40대	(189)	40.0	58.5	1.4
	50대	(197)	57.0	39.0	4.0
	60세 이상	(276)	59.5	37.0	3.5
지역별	서울	(191)	55.5	41.9	2.6
	인천/경기	(310)	47.0	49.9	3.1
	대전/충청(세종)	(106)	39.2	59.8	0.9
	광주/전라	(99)	32.0	65.5	2.5
	대구/경북	(98)	59.1	38.4	2.6
	부산/울산/경남	(153)	56.4	39.8	3.8
이념·정치향별	강원/제주	(43)	41.3	51.7	7.0
	보수	(307)	64.8	34.0	1.2
	중도	(339)	52.1	44.9	3.0
	진보	(313)	31.7	66.2	2.2
모름/무응답	(41)	30.1	48.8	21.1	