

MBC 귀중

2026년
경기도 하남시갑
국회의원 보궐선거
여론조사
결과 보고서

2026. 05. 19.

일러두기

- 본 조사의 값은 소수점 첫째자리에서 반올림하여 정수로 표기하였으므로, 세부항목의 합이 100%가 되지 않을 수 있습니다.
- 중복응답 문항의 경우 합이 100%를 초과할 수 있습니다.
- 척도형 문항(예: 매우 + 다소)의 두 개 응답을 합산하여 제시하는 경우 소수점 첫째 자리에서 합산하여 반올림하였으므로 척도의 단순합과 차이가 있을 수 있습니다.
- 응답 사례수가 적은 경우 해석에 유의하여 주십시오.
- 언론 공표 혹은 인용 시에는 조사개요를 참고하여 중앙선거여론조사심의위원회의 선거여론조사 결과 공표 · 보도지침에 따라 주시기 바랍니다.

목차

1장. 조사의 개요

I. 조사의 목적	5
II. 조사 설계	6
III. 조사 내용	7
IV. 표본의 특성	8

2장. 조사 결과 분석

I. 국회의원 보궐선거 전망	10
1. 투표참여 의향	10
2. 투표참여 시기	11
3. 경기도 하남시갑 국회의원 후보 지지도	12
4. 후보 지지 강도	13
5. 경기도 하남시갑 국회의원 후보 당선 가능성	14
6. 경기도 하남시갑 국회의원 가상대결(이광재vs.이용)	15
7. 경기도 하남시갑 국회의원 후보 선택 기준	16
8. 범야권 단일화 필요성	17
9. 범야권 단일화 후보 지지도	18
10. 지방선거 인식	19
II. 정당지지도 및 국정운영평가	20
1. 정당지지도	20
2. 국정운영평가	21

1장

조사의 개요

- I. 조사의 목적
- II. 조사 설계
- III. 조사 내용
- IV. 표본의 특성

I. 조사의 목적

본 조사는,
경기도 하남시갑 선거구에 거주하는 만 18세 이상의 남녀를 대상으로,
국회의원 보궐선거와 관련하여 경기도 하남시갑 국회의원 보궐선거 후보 지지도 등에
대한 여론을 파악하고,
MBC 보도용 자료로 활용하는 데 그 목적이 있음.

조사의 목적 및 기대효과를 흐름도(Flow-Chart)로 살펴보면 아래와 같음

조사대상

경기도 하남시갑 선거구 거주 만 18세 이상 남녀



수집자료

- 경기도 하남시갑 국회의원 보궐선거 관련 후보 지지도
- 정당지지도 및 국정운영평가



기대효과

전반적인 주요 현안에 대한 여론파악



보도 자료로 활용

II. 조사 설계

2026년 경기도 하남시갑 국회의원 보궐선거 여론조사(1차) (2026. 05. 19.)

조사 의뢰자	MBC
조사 기관	(주)코리아리서치인터내셔널
조사 지역	경기도 하남시갑 선거구
조사 기간	2026년 5월 16일 ~ 5월 18일 (3일간)
조사 대상	경기도 하남시갑 선거구에 거주하는 만 18세 이상 남녀
조사 방법	국내 통신 3사가 제공하는 휴대전화 가상(안심)번호(100%)를 이용한 전화면접조사
표본 크기	500명(가중값 적용 사례수: 500명)
피조사자 선정방법	성/연령/지역별로 층화된 가상번호 내 무작위 추출
응답률	18.7%(총 2,679 명과 통화하여 그 중 500명이 응답 완료)
가중치값 산출 및 적용방법	권역별/성별/연령별 가중치 부여(셀가중) (2026년 4월 말 행정안전부 주민등록인구통계 기준)
표본 오차	95% 신뢰수준에서 $\pm 4.4\%$ point

2026년 경기도 하남시갑 국회의원 보궐선거 여론조사(1차) (2026. 05. 19.)

국회의원 보궐선거 전망

- 투표참여 의향
- 투표참여 시기
- 경기도 하남시갑 국회의원 후보 지지도
- 후보 지지 강도
- 경기도 하남시갑 국회의원 후보 당선 가능성
- 경기도 하남시갑 국회의원 가상대결(이광재vs.이용)
- 경기도 하남시갑 국회의원 후보 선택 기준
- 범야권 단일화 필요성
- 범야권 단일화 후보 지지도
- 지방선거 인식

정당지지도 및 국정운영평가

- 정당지지도
- 국정운영평가

IV. 표본의 특성

구분		실제조사 사례수	%	가중값 적용 기준 사례수	%
전체		(500)	100	(500)	100
성별	남성	(272)	54	(249)	50
	여성	(228)	46	(251)	50
연령	18세-29세	(55)	11	(64)	13
	30대	(83)	17	(86)	17
	40대	(89)	18	(99)	20
	50대	(100)	20	(91)	18
	60대	(97)	19	(89)	18
	70세 이상	(76)	15	(71)	14
권역	1권역	(288)	58	(257)	51
	2권역	(212)	42	(243)	49

1권역	신장1동, 신장2동, 덕풍1동, 덕풍2동
2권역	천현동, 감북동, 감일동, 위례동, 춘궁동, 초이동

2장

조사 결과 분석

- I. 국회의원 보궐선거 전망
- II. 정당지지도 및 국정운영평가

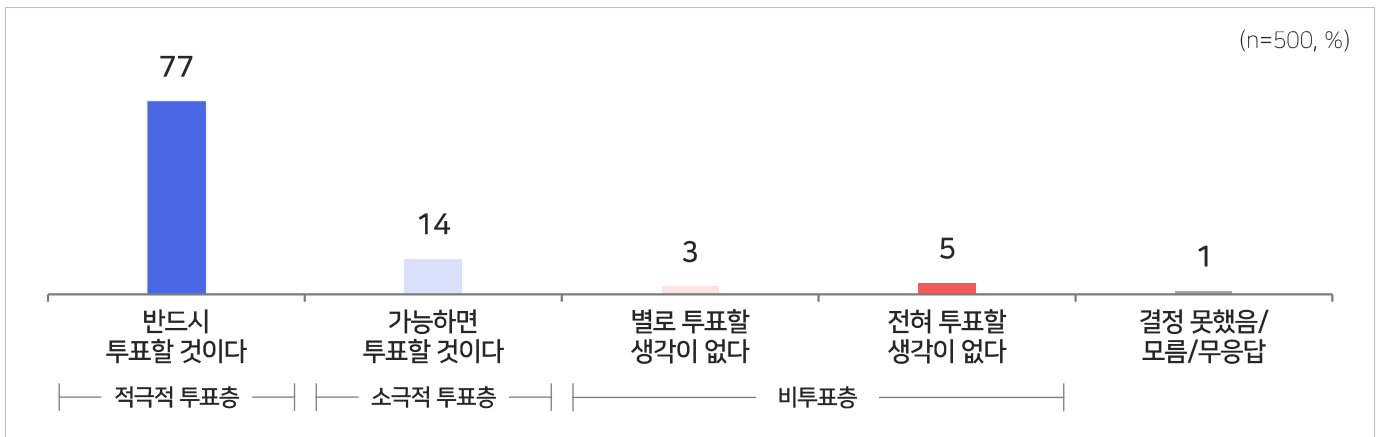
I. 국회의원 보궐선거 전망

1. 투표참여 의향

문1

선생님께서 오는 6월 3일 치러지는 경기도 하남시갑 국회의원 보궐선거에서 투표하실 생각이십니까?
투표하지 않으실 생각이십니까?

- 오는 6월 3일에 실시되는 경기도 하남시갑 국회의원 보궐선거에 '반드시 투표할 것'이라는 적극적 투표 의향층은 77%, '가능하면 투표할 것'이라는 소극적 투표 의향층은 14%, '투표할 생각 없음' (전혀+별로)은 8%로 나타남.
- ✓ '반드시 투표할 것이다'는 40대(86%), 60대 이상(60대 85%, 70세 이상 91%), 진보성향층(83%)과 보수 성향층(84%), 더불어민주당 지지층(83%), 국정안정론층(81%)에서 상대적으로 높게 나타남.
- ✓ '가능하면 투표할 것이다'는 30대 이하(18세-29세 26%, 30대 31%), 1권역(17%), 중도성향층(27%), 개혁신당 지지층(38%), 무당층(30%)에서 비교적 높은 편임.
- ✓ '비투표층(전혀+별로)'은 18세-29세(20%), 무당층(24%), 정부건제론층(12%)에서 다소 높게 나타남.



구분	조사완료 사례수	가중값 적용 사례수	반드시 투표할 것 (적극적 투표층)	가능하면 투표할 것 (소극적 투표층)	비투표층	별로 투표할 생각이 없다	전혀 투표할 생각이 없다	결정 못했음/모름/무응답	
전체	(500)	(500)	77	14	8	3	5	1	
연령	18세-29세	(55)	51	26	20	10	10	2	
	30대	(83)	65	31	5	0	5	0	
	40대	(89)	86	6	6	0	6	2	
	50대	(100)	91	78	12	10	4	5	0
	60대	(97)	89	85	6	6	5	1	3
	70세 이상	(76)	71	91	7	3	1	1	0
권역	1권역	(288)	73	17	8	3	6	2	
	2권역	(212)	81	11	7	4	3	0	
이념 성향	진보	(152)	83	7	7	5	2	3	
	중도	(170)	69	27	3	2	1	1	
	보수	(134)	84	10	6	2	3	0	
	모름/무응답	(44)	46	65	2	29	0	29	4
지지 정당	더불어민주당	(245)	83	13	4	1	3	0	
	국민의힘	(134)	83	5	11	8	3	1	
	조국혁신당	(14)	14	100	0	0	0	0	
	개혁신당	(35)	33	62	38	0	0	0	
	진보당	(7)	6	100	0	0	0	0	
	무당층	(55)	54	35	30	24	5	18	11
지선 인식	국정안정	(261)	81	15	2	2	0	2	
	정부건제	(190)	76	11	12	5	7	1	
	모름/무응답	(49)	48	57	20	22	3	19	2

※ 1권역: 신장1동, 신장2동, 덕풍1동, 덕풍2동 / 2권역: 천현동, 감북동, 감일동, 위례동, 춘궁동, 초이동

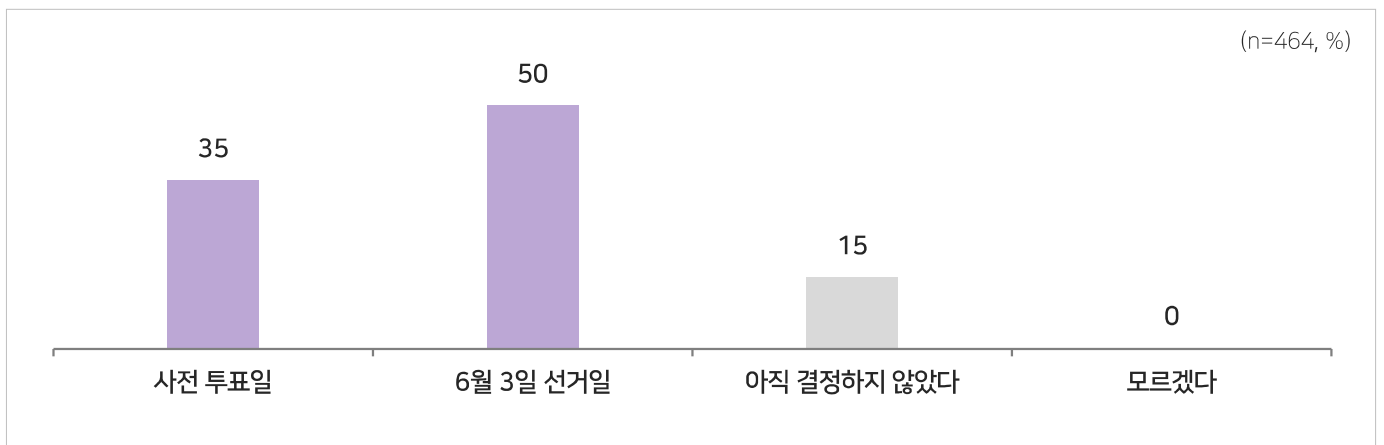
I. 국회의원 보궐선거 전망

2. 투표참여 시기

문1-1 (문1에서 ①, ②, ⑨응답자만) 이번 국회의원 보궐선거 선거일은 6월 3일이고, 사전에 투표할 수 있는 사전 투표일은 5월 29일과 30일입니다. 선생님께서 만약 투표를 하게 된다면 사전투표일에 투표하시겠습니까? 6월 3일 선거일에 투표하시겠습니까?

- 투표의향층과 유보층에게 투표 참여 시기를 조사한 결과, '6월 3일 선거일'은 50%, '사전 투표일'은 35%로 나타남.
- 적극적 투표 의향층에서는 '6월 3일 선거일'이 53%, '사전투표일'은 36%로 조사됨.

- ✓ '6월 3일 선거일'은 70세 이상(65%), 보수성향층(73%), 국민의힘 지지층(88%), 정부견제론층(81%)에서 상대적으로 높게 나타남.
- ✓ '사전 투표일'은 30대(46%) 및 50대(55%), 진보성향층(46%) 및 중도성향층(44%), 더불어민주당 지지층(53%)에서 높은 편임.



구분	조사완료 사례수	가중값 적용 사례수	사전투표일	6월3일 선거일	아직 결정하지않았다	모르겠다	
전체	(464)	(462)	35	50	15	0	
적극적투표층	(381)	(384)	36	53	10	0	
연령	18세-29세	(46)	(51)	18	54	27	0
	30대	(78)	(82)	46	37	17	0
	40대	(84)	(93)	32	59	9	0
	50대	(91)	(82)	55	37	8	0
	60대	(91)	(84)	28	51	21	0
	70세 이상	(74)	(69)	23	65	11	1
권역	1권역	(265)	(236)	36	47	17	0
	2권역	(199)	(226)	34	53	12	0
이념 성향	진보	(142)	(140)	46	36	18	0
	중도	(164)	(161)	44	41	15	0
	보수	(127)	(128)	18	73	8	1
	모름/무응답	(31)	(32)	3	69	28	0
지지 정당	더불어민주당	(235)	(233)	53	29	17	0
	국민의힘	(120)	(126)	7	88	5	0
	조국혁신당	(14)	(14)	25	75	0	0
	개혁신당	(35)	(33)	27	49	24	0
	진보당	(7)	(6)	85	15	0	0
지선 인식	무당층	(43)	(41)	25	43	32	0
	국정안정	(256)	(253)	53	31	16	0
	정부견제	(170)	(171)	11	81	8	0
	모름/무응답	(38)	(38)	21	41	38	0

※ 1권역: 신장1동, 신장2동, 덕풍1동, 덕풍2동 / 2권역: 천현동, 감북동, 감일동, 위례동, 춘궁동, 초이동

I. 국회의원 보궐선거 전망

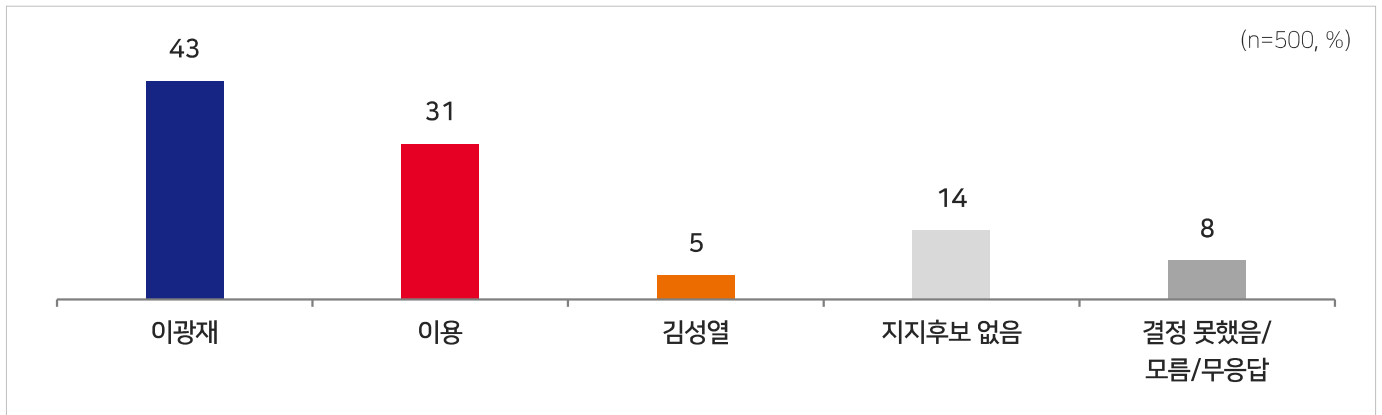
3. 경기도 하남시갑 국회의원 후보 지지도

문2

만약 내일이 경기도 하남시갑 국회의원 보궐선거 투표일이라면, 선생님께서는 다음 후보 중 누구에게 투표하시겠습니까? 순서는 기호 순입니다.

- 경기도 하남시갑 국회의원 보궐선거 출마 후보에 대한 지지도를 살펴보면, '이광재' 전 제17,18,21대 국회의원 43%로 가장 높게 나타났으며, 이어서 '이용' 전 제21대 국회의원(국민의힘 비례대표)이 31%, '김성열' 현 개혁신당 최고위원 5% 등의 순으로 나타남.
- 한편, '지지후보 없음' 응답은 14%, '태도유보층(결정 못했음/모름/무응답)'은 8%로 나타남
- 적극적 투표층에서는 '이광재' 51%, '이용' 36%, '김성열' 4% 순임.

- ✓ '이광재' 전 제17,18,21대 국회의원은 40대(53%), 50대(65%), 진보성향층(79%), 더불어민주당 지지층(79%), 국정안정론층(80%)에서 특히 높게 나타남.
- ✓ '이용' 전 제21대 국회의원(국민의힘 비례대표)은 보수성향층(61%), 국민의힘 지지층(87%), 정부견제론층(69%)에서 비교적 높은 편임.



구분	조사원료 사례수	가중값 적용 사례수	(더불어민주당) 이광재	(국민의힘) 이용	(개혁신당) 김성열	지지후보 없음	결정못했음/모름/무응답	
전체	(500)	(500)	43	31	5	14	8	
적극적투표층	(381)	(384)	51	36	4	5	4	
연령	18세-29세	(55)	(64)	14	39	9	25	12
	30대	(83)	(86)	32	26	17	21	4
	40대	(89)	(99)	<u>53</u>	28	2	12	5
	50대	(100)	(91)	<u>65</u>	18	0	15	3
	60대	(97)	(89)	45	38	1	4	12
	70세 이상	(76)	(71)	38	39	1	7	15
권역	1권역	(288)	(257)	44	28	4	15	9
	2권역	(212)	(243)	43	33	6	12	6
이념 성향	진보	(152)	(151)	<u>79</u>	8	3	4	5
	중도	(170)	(167)	35	28	6	20	12
	보수	(134)	(136)	19	<u>61</u>	7	10	3
	모름/무응답	(44)	(46)	26	27	0	33	15
지지 정당	더불어민주당	(245)	(243)	<u>79</u>	6	0	12	3
	국민의힘	(134)	(142)	2	<u>87</u>	0	7	3
	조국혁신당	(14)	(14)	80	20	0	0	0
	개혁신당	(35)	(33)	0	11	73	0	16
	진보당	(7)	(6)	85	0	0	0	15
	무당층	(55)	(54)	9	8	0	46	37
지선 인식	국정안정	(261)	(258)	<u>80</u>	4	0	10	6
	정부견제	(190)	(194)	2	<u>69</u>	12	14	3
	모름/무응답	(49)	(48)	11	23	0	32	34

※ 1권역: 신장1동, 신장2동, 덕풍1동, 덕풍2동 / 2권역: 천현동, 감북동, 감일동, 위례동, 춘궁동, 초이동

I . 국회의원 보궐선거 전망

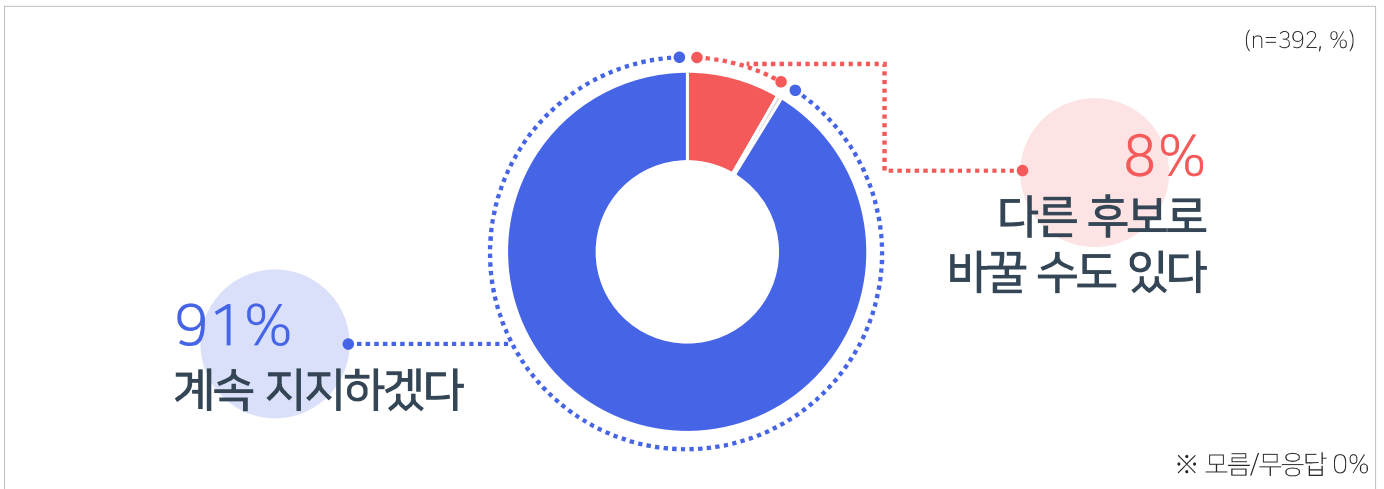
4. 후보 지지 강도

문2-1

(문2에서 지지하는 후보를 밝힌 응답자에 한해)

그러면, 지금 지지하고 있는 후보를 계속 지지하시겠습니까? 아니면 다른 후보로 바꿀 수도 있습니까?

- 지지하고 있는 후보를 '계속 지지하겠다'는 응답은 91%로, '다른 후보로 바꿀 수 있다'는 응답(8%) 대비 11배 이상 높음.
 - 후보별로 살펴보면, '이광재' 후보 지지층의 91%, '이용' 후보 지지층의 93%가 지지후보에 대한 계속 지지 의향을 밝힌 반면, '김성열' 후보 지지층의 79% 정도가 지지후보에 대한 계속 지지 의향을 밝힘.
- ✓ '계속 지지하겠다'는 40대(97%), 진보성향층(97%), 정부견제론층(95%) 에서 비교적 높았음.
 ✓ '다른 후보로 바꿀 수도 있다'는 30대(18%) 에서 상대적으로 높은 편임.



구분	조사완료 사례수	가중값 적용 사례수	계속 지지하겠다	다른 후보로 바꿀 수도 있다	모름/무응답	
전체	(392)	(393)	91	8	0	
연령	18세-29세	(32)	(40)	84	16	0
	30대	(62)	(65)	82	18	0
	40대	(74)	(82)	97	3	0
	50대	(82)	(75)	94	5	1
	60대	(82)	(75)	90	8	1
	70세 이상	(60)	(56)	97	3	0
권역	1권역	(218)	(194)	93	7	0
	2권역	(174)	(200)	90	10	0
이념 성향	진보	(138)	(137)	97	3	1
	중도	(116)	(114)	94	5	1
	보수	(116)	(118)	89	11	0
	모름/무응답	(22)	(24)	56	44	0
지지 후보	이광재	(220)	(216)	91	8	1
	이용	(147)	(154)	93	7	0
	김성열	(25)	(24)	79	21	0
지선 인식	국정안정	(218)	(215)	92	8	0
	정부견제	(158)	(162)	95	5	0
	모름/무응답	(16)	(16)	50	45	6

※ 1권역: 신장1동, 신장2동, 덕풍1동, 덕풍2동 / 2권역: 천현동, 감북동, 감일동, 위례동, 춘궁동, 초이동

I. 국회의원 보궐선거 전망

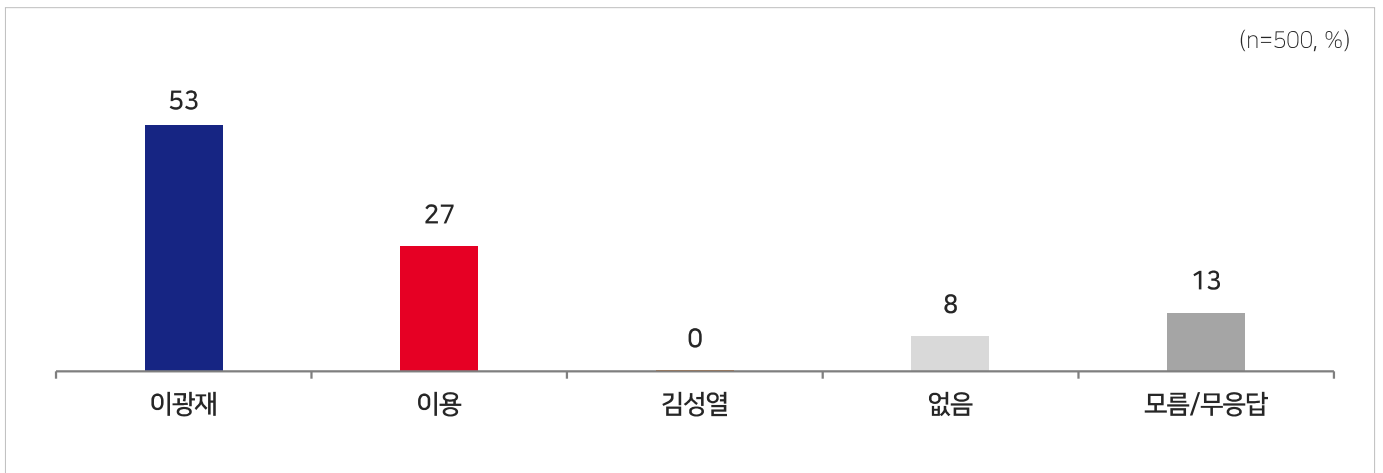
5. 경기도 하남시갑 국회의원 후보 당선 가능성

문3

그러면, 선생님의 지지여부와 상관없이 이번 경기도 하남시갑 국회의원 보궐선거에서 누가 당선될 것으로 보십니까? 순서는 기호 순입니다.

- 경기도 하남시갑 국회의원 후보의 당선 가능성에 대해 '이광재' 전 제17,18,21대 국회의원이 53%, '이용' 전 제21대 국회의원(국민의힘 비례대표) 27% 에 비해 높게 나타남. ('태도유보(없다+모름/무응답)' 21%)

- ✓ '이광재' 전 제17,18,21대 국회의원은 40대(63%) 및 50대(73%), 진보성향층(86%), 더불어민주당 지지층(81%), 국정안정론층(87%)에서 특히 높게 나타남.
- ✓ '이용' 전 제21대 국회의원(국민의힘 비례대표)은 30대(45%) 및 70세 이상(37%), 보수 성향층(53%), 국민의힘 지지층(63%) 및 개혁신당 지지층(54%), 정부견제론층(59%)에서 비교적 높은 편임.



구분	조사완료 사례수	가중값 적용 사례수	(더불어민주당) 이광재	(국민의힘) 이용	(개혁신당) 김성열	없음	모름/무응답	
전체	(500)	(500)	53	27	0	8	13	
연령	18세-29세	(55)	(64)	49	24	0	15	12
	30대	(83)	(86)	36	<u>45</u>	0	5	15
	40대	(89)	(99)	<u>63</u>	12	0	12	13
	50대	(100)	(91)	<u>73</u>	16	0	4	7
	60대	(97)	(89)	53	31	1	2	14
	70세 이상	(76)	(71)	38	<u>37</u>	0	9	16
권역	1권역	(288)	(257)	55	25	0	8	11
	2권역	(212)	(243)	50	29	0	6	14
이념 성향	진보	(152)	(151)	<u>86</u>	7	0	3	5
	중도	(170)	(167)	53	21	1	9	17
	보수	(134)	(136)	27	<u>53</u>	0	9	11
	모름/무응답	(44)	(46)	22	38	0	15	25
지지 정당	더불어민주당	(245)	(243)	<u>81</u>	7	0	4	8
	국민의힘	(134)	(142)	12	<u>63</u>	0	7	19
	조국혁신당	(14)	(14)	100	0	0	0	0
	개혁신당	(35)	(33)	36	<u>54</u>	3	8	0
	진보당	(7)	(6)	100	0	0	0	0
지선 인식	무당층	(55)	(54)	27	18	0	23	32
	국정안정	(261)	(258)	<u>87</u>	4	0	1	8
	정부견제	(190)	(194)	17	<u>59</u>	0	12	12
	모름/무응답	(49)	(48)	17	20	0	25	39

※ 1권역: 신장1동, 신장2동, 덕풍1동, 덕풍2동 / 2권역: 천현동, 감북동, 감일동, 위례동, 춘궁동, 초이동

I. 국회의원 보궐선거 전망

6. 경기도 하남시갑 국회의원 가상대결

문4

다음은 하남시갑 국회의원 보궐선거에서 거론되는 인물을 양자 가상대결하는 질문입니다.

만약 내일이 선거일이고 경기 하남시갑 국회의원 보궐 선거가 (A)더불어민주당 이광재, (B)국민의힘 이용의 양자대결 구도로 치러진다면, 선생님께서는 어느 후보에게 투표하시겠습니까? 문항과 보기는 무작위 순입니다.

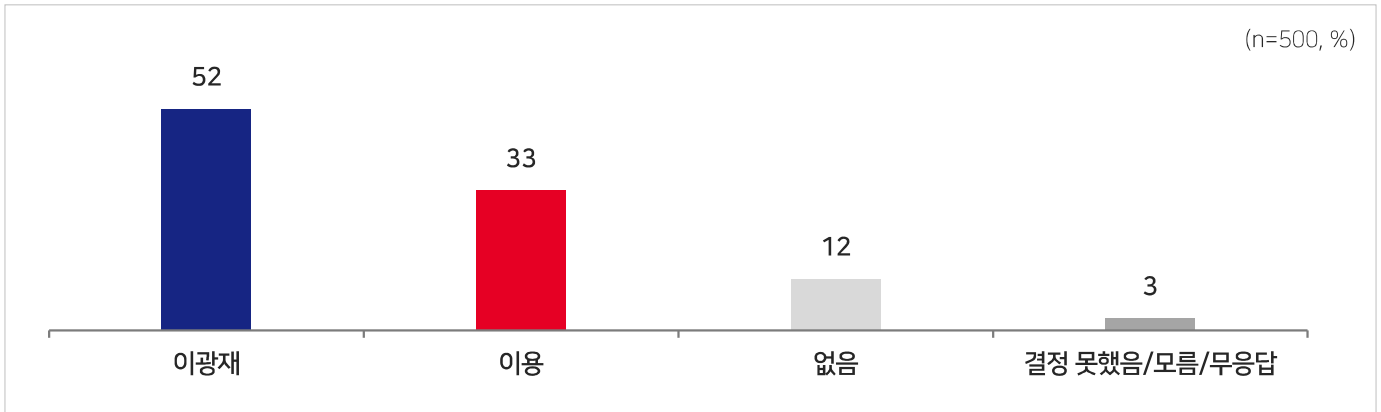
- 경기도 하남시갑 국회의원 보궐선거에서 더불어민주당 '이광재' 전 제17,18,21대 국회의원, 국민의힘 '이용' 전 제21대 국회의원(국민의힘 비례대표)이 양자대결 구도로 치러질 경우의 지지도를 살펴보면, '이광재' 전 의원 52%, '이용' 전 의원 33%로 나타남.

✓ 이광재, 이용 양자 대결을 살펴보면, 적극적 투표층에서 '이광재' 56%, '이용' 37% 순으로 나타남.

- '이광재'는 50대(67%), 진보성향층(86%), 이광재 지지층(99%)에서 특히 높음.

- '이용'은 18세-29세(47%), 60대 이상(60대 42%, 70세 이상 43%), 보수성향층(67%), 이용 지지층(95%)에서 비교적 높게 나타남.

[이광재 vs. 이용]



구분	조사완료 사례수	가중값 적용 사례수	이광재 (A)	이용 (B)	없음	결정 못했음/모름/무응답	(A)-(B) 격차	
전체	(500)	(500)	52	33	12	3	19%p	
적극적 투표층	(381)	(384)	56	37	4	2	19%p	
연령	18세-29세	(55)	(64)	30	<u>47</u>	22	0	-17%p
	30대	(83)	(86)	56	25	15	4	31%p
	40대	(89)	(99)	59	28	13	0	31%p
	50대	(100)	(91)	<u>67</u>	18	14	1	49%p
	60대	(97)	(89)	49	<u>42</u>	5	3	7%p
	70세 이상	(76)	(71)	42	<u>43</u>	4	11	-1%p
권역	1권역	(288)	(257)	55	30	13	2	25%p
	2권역	(212)	(243)	49	36	11	4	13%p
이념 성향	진보	(152)	(151)	<u>86</u>	8	6	0	78%p
	중도	(170)	(167)	52	32	12	5	20%p
	보수	(134)	(136)	19	<u>67</u>	13	1	-48%p
	모름/무응답	(44)	(46)	39	17	33	10	22%p
지지 후보	이광재	(220)	(216)	<u>99</u>	0	0	0	99%p
	이용	(147)	(154)	5	<u>95</u>	0	0	-90%p
	김성열	(25)	(24)	4	43	53	0	-39%p
	없다	(68)	(68)	32	3	62	3	29%p
	태도유보	(40)	(38)	43	15	12	30	28%p

※ 1권역: 신장1동, 신장2동, 덕풍1동, 덕풍2동 / 2권역: 천현동, 감북동, 감일동, 위례동, 춘궁동, 초이동

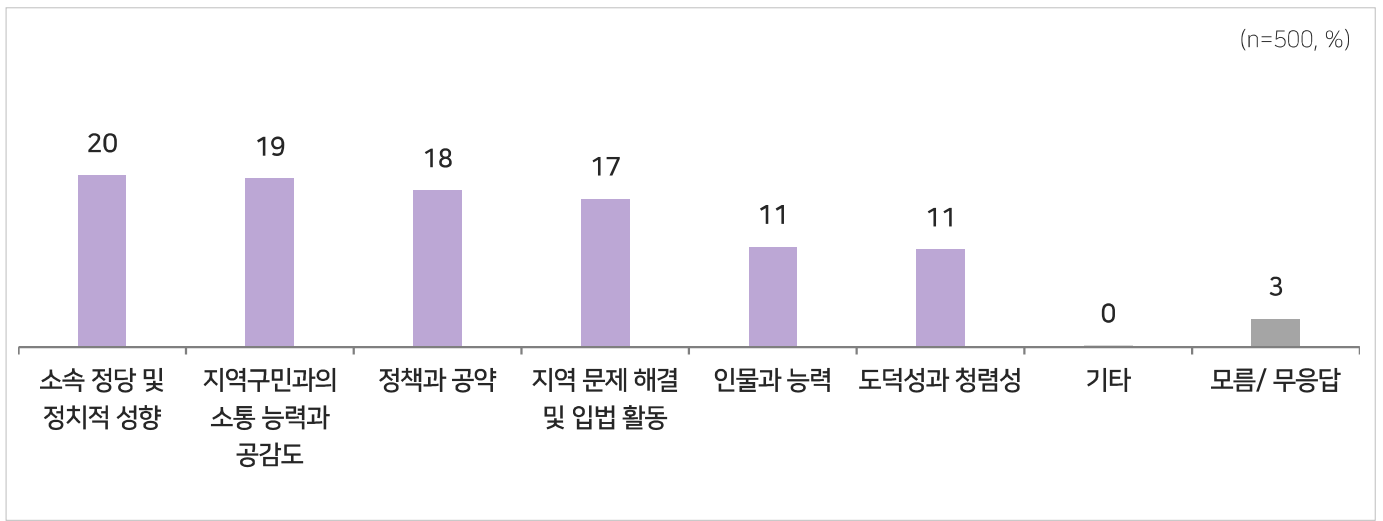
I. 국회의원 보궐선거 전망

7. 경기도 하남시갑 국회의원 후보 선택 기준

문5 선생님께서 경기도 하남시갑 국회의원 후보를 선택할 때 가장 고려하는 부분은 무엇입니까? (보기 1~6번 무작위)

- 경기도 하남시갑 국회의원 후보 선택 시 가장 고려하는 부분으로 '소속 정당 및 정치적 성향'이라는 응답이 20%로 상대적으로 높게 나타났으며, 그 다음 '지역구민과의 소통 능력과 공감도'(19%), '정책과 공약'(18%) 등의 순으로 그 뒤를 이음.

- ✓ '소속 정당 및 정치적 성향'은 30대 및 50대(각 26%), 진보성향층(24%), 보수성향층(23%)에서 특히 높게 나타남.
- ✓ '지역구민과의 소통 능력과 공감도'는 18세-29세(34%), 국민의힘 지지층(27%)에서 비교적 높음.
- ✓ '정책과 공약'은 중도성향층(23%), 더불어민주당 지지층(22%) 및 개혁신당(53%)에서 다소 높게 나타남.



구분	조사완료 사례수	가중값 적용 사례수	소속 정당 및 정치적 성향	지역구민과의 소통 능력과 공감도	정책과 공약	지역 문제 해결 및 입법 활동	인물과 능력	도덕성과 청렴성	기타	모름/무응답	
전체	(500)	(500)	20	19	18	17	11	11	0	3	
연령	18세-29세	(55)	(64)	23	<u>34</u>	18	8	7	10	0	0
	30대	(83)	(86)	<u>26</u>	20	23	9	7	11	0	5
	40대	(89)	(99)	22	21	23	9	12	11	0	2
	50대	(100)	(91)	<u>26</u>	10	13	28	16	6	0	2
	60대	(97)	(89)	6	18	19	24	9	20	0	3
	70세 이상	(76)	(71)	16	17	9	22	17	9	1	8
권역	1권역	(288)	(257)	20	18	17	17	13	11	0	4
	2권역	(212)	(243)	19	20	19	17	10	12	0	2
이념 성향	진보	(152)	(151)	<u>24</u>	17	17	16	15	9	0	2
	중도	(170)	(167)	17	17	<u>23</u>	22	10	10	0	2
	보수	(134)	(136)	<u>23</u>	22	17	10	12	13	0	2
	모름/무응답	(44)	(46)	4	29	4	21	4	18	2	17
지지 정당	더불어민주당	(245)	(243)	22	12	<u>22</u>	22	14	4	0	3
	국민의힘	(134)	(142)	22	<u>27</u>	8	14	11	17	0	1
	조국혁신당	(14)	(14)	20	49	13	7	12	0	0	0
	개혁신당	(35)	(33)	0	3	<u>53</u>	3	11	31	0	0
	진보당	(7)	(6)	27	15	14	44	0	0	0	0
	무당층	(55)	(54)	19	28	7	12	3	15	2	14

※ 1권역: 신장1동, 신장2동, 덕풍1동, 덕풍2동 / 2권역: 천현동, 감북동, 감일동, 위례동, 춘궁동, 초이동

I. 국회의원 보궐선거 전망

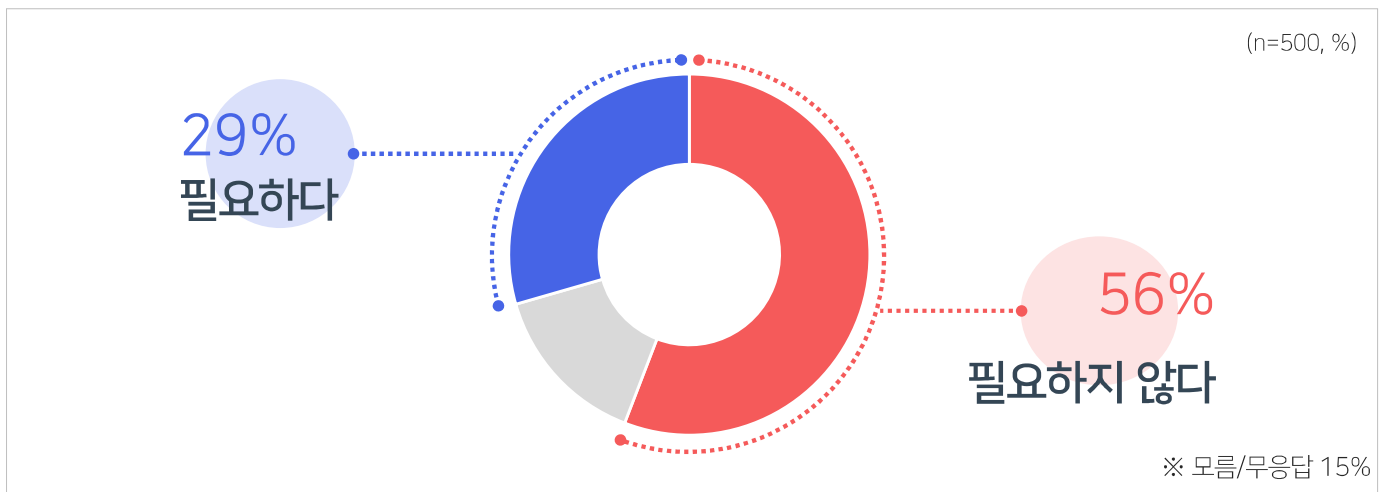
8. 범야권 단일화 필요성

문6

선생님께서 경기도 하남시갑 국회의원 보궐선거에서 범야권 후보의 단일화가 필요하다고 보십니까?
(보기 1~2번 무작위)

- 경기도 하남시갑 국회의원 보궐선거에서 범야권 후보의 단일화가 '필요하다'는 응답은 29%로, '필요하지 않다'는 응답(56%) 보다 낮았음.
- 후보별로 살펴보면, '이용' 후보 지지층의 55%, '김성열' 후보 지지층의 43%가 야권 후보의 단일화가 필요하다 의견을 밝힘.

- ✓ '필요하다'는 18세-29세(47%), 보수성향층(46%), 이용 후보 지지층(55%), 정부견제론층(54%)에서 비교적 높았음.
- ✓ '필요하지 않다'는 40대 및 50대(각 70%), 진보성향층(75%), 이광재 후보 지지층(72%), 국정안정론층(72%)에서 상대적으로 높은 편임.



구분	조사완료 사례수	가중값 적용 사례수	필요하다	필요하지않다	모름/무응답
전체	(500)	(500)	29	56	15
연령	18세-29세	(55)	47	42	11
	30대	(83)	25	63	12
	40대	(89)	20	70	10
	50대	(100)	20	70	10
	60대	(97)	34	48	17
	70세 이상	(76)	38	31	30
권역	1권역	(288)	26	57	17
	2권역	(212)	33	55	12
이념 성향	진보	(152)	16	75	9
	중도	(170)	32	53	15
	보수	(134)	46	46	8
	모름/무응답	(44)	19	29	52
지지 후보	이광재	(220)	12	72	16
	이용	(147)	55	34	11
	김성열	(25)	43	57	0
지선 인식	국정안정	(261)	13	72	15
	정부견제	(190)	54	38	8
	모름/무응답	(49)	18	40	42

※ 1권역: 신장1동, 신장2동, 덕풍1동, 덕풍2동 / 2권역: 천현동, 감북동, 감일동, 위례동, 춘궁동, 초이동

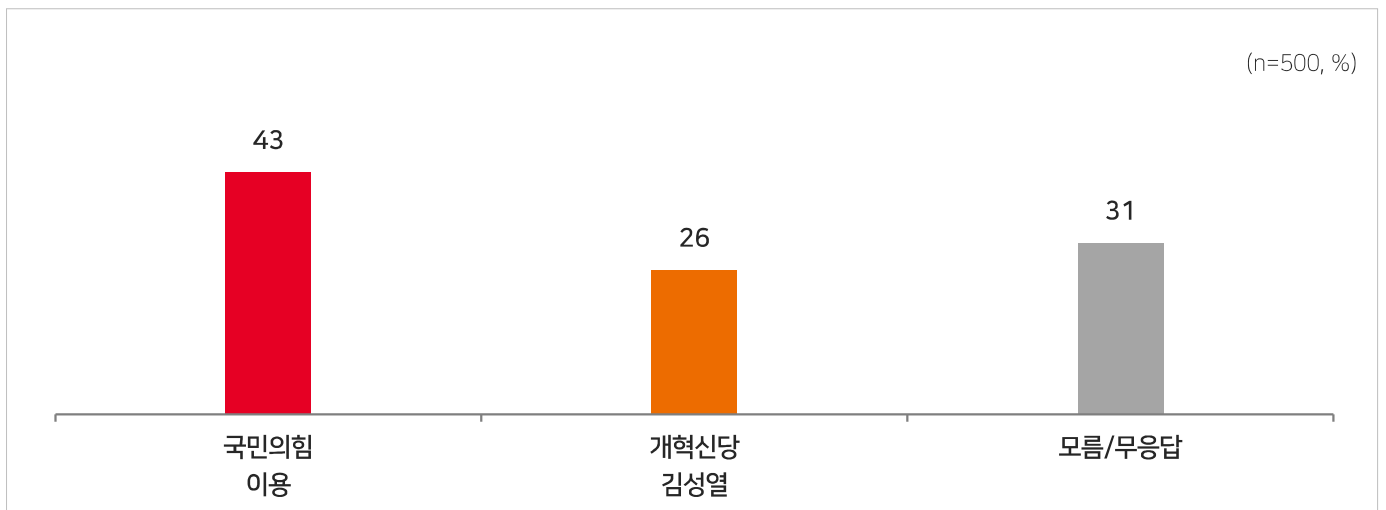
I. 국회의원 보궐선거 전망

9. 범야권 단일화 후보 지지도

문6-1 만약 범야권 후보 단일화가 이뤄진다면, 선생님께서 다음 후보 중 누구를 더 지지하십니까? (보기 1-2번 무작위)

- 범야권 후보 단일화 시 후보 지지도를 살펴보면, '이용' 후보가 43%로 높았으며, '김성열' 후보는 26%로 나타남 (모름/무응답 31%).
- 보수성향층에서는 '이용' 73%, '김성열' 17%로 나타남.
- 적극적 투표층에서는 '이용' 44%, '김성열' 24%로 조사됨.

- ✓ '이용' 후보는 18세-29세(57%) 및 70세 이상(61%), 국민의힘 지지층(97%)에서 특히 높음.
- ✓ '김성열' 후보는 30대(55%), 진보성향층(41%), 더불어민주당 지지층(38%) 및 개혁신당 지지층(60%)에서 비교적 높음.



구분	조사완료 사례수	가중값 적용 사례수	국민의힘 이용	개혁신당 김성열	모름/무응답	
전체	(500)	(500)	43	26	31	
적극적 투표층	(381)	(384)	44	24	32	
연령	18세-29세	(55)	57	25	18	
	30대	(83)	33	55	12	
	40대	(89)	(99)	39	32	30
	50대	(100)	(91)	30	16	54
	60대	(97)	(89)	49	14	37
	70세 이상	(76)	(71)	61	11	29
권역	1권역	(288)	(257)	41	28	31
	2권역	(212)	(243)	46	23	31
이념 성향	진보	(152)	(151)	16	41	43
	중도	(170)	(167)	39	22	39
	보수	(134)	(136)	73	17	10
	모름/무응답	(44)	(46)	59	18	23
지지 정당	더불어민주당	(245)	(243)	17	38	45
	국민의힘	(134)	(142)	97	0	3
	조국혁신당	(14)	(14)	20	36	44
	개혁신당	(35)	(33)	40	60	0
	진보당	(7)	(6)	0	58	42
	무당층	(55)	(54)	35	15	50

※ 1권역: 신장1동, 신장2동, 덕풍1동, 덕풍2동 / 2권역: 천현동, 감북동, 감일동, 위례동, 춘궁동, 초이동

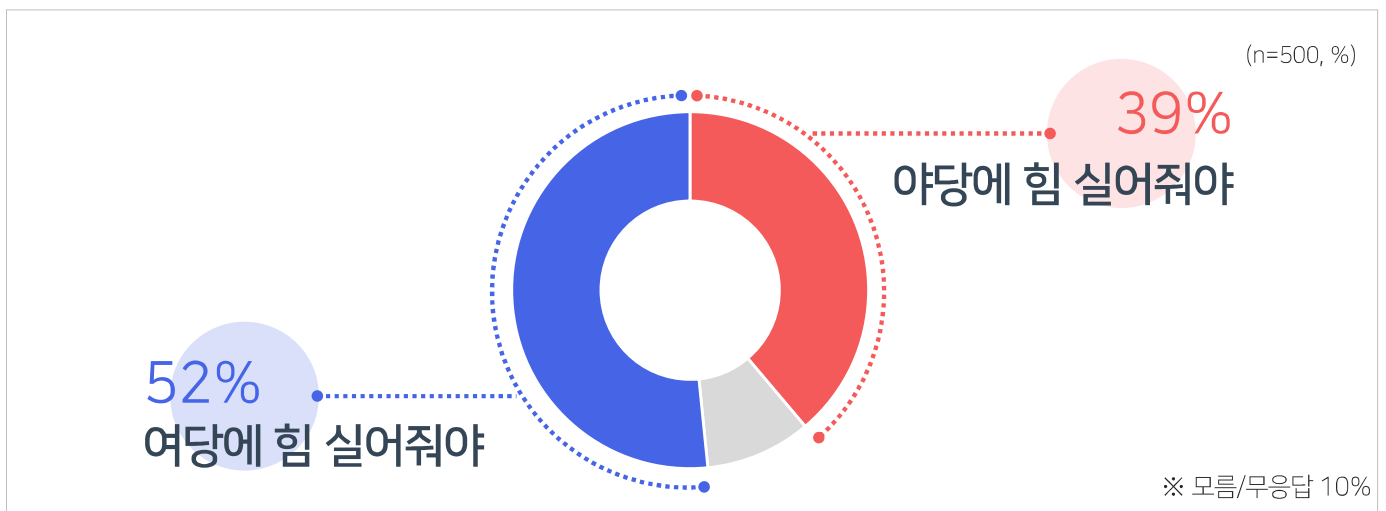
I. 국회의원 보궐선거 전망

10. 지방선거 인식

문7 선생님께서는 이번 지방선거에 대한 다음 의견 중 어디에 더 공감하십니까? (보기 1-2 무작위)

- 이번 지방선거에서 '여당에 힘을 실어줘야 한다'는 의견은 52%, '야당에 힘을 실어줘야 한다'는 의견은 39%로 국정안정론이 정부견제론에 앞섰음(모름/무응답 10%).
- 적극적 투표 의향층에서는 '여당에 힘 실어줘야' 55%, '야당에 힘 실어줘야' 38%로 나타남.

- ✓ '국정안정론'은 50대(71%), 진보성향층(84%), 더불어민주당 지지층(86%)에서 특히 높음.
- ✓ '정부견제론'은 18세-29세(61%) 및 70세 이상(50%), 보수성향층(74%), 국민의힘 지지층(91%) 및 개혁신당 지지층(84%)에서 비교적 높음.



구분	조사완료 사례수	가중값 적용 사례수	현 정부의 국정안정을 위해 여당에 힘을 실어줘야 한다 (A)	현 정부를 견제하기 위해 야당에 힘을 실어줘야 한다 (B)	모름/무응답	격차 (A)-(B)	
전체	(500)	(500)	52	39	10	13%p	
적극적 투표층	(381)	(384)	55	38	7	17%p	
연령	18세-29세	(55)	(64)	33	61	6	-28%p
	30대	(83)	(86)	49	36	15	13%p
	40대	(89)	(99)	59	36	6	23%p
	50대	(100)	(91)	71	19	10	52%p
	60대	(97)	(89)	54	41	5	13%p
	70세 이상	(76)	(71)	34	50	16	-16%p
권역	1권역	(288)	(257)	54	36	9	18%p
	2권역	(212)	(243)	49	41	10	8%p
이념 성향	진보	(152)	(151)	84	15	1	69%p
	중도	(170)	(167)	54	36	11	18%p
	보수	(134)	(136)	23	74	3	-51%p
	모름/무응답	(44)	(46)	22	24	54	-2%p
지지 정당	더불어민주당	(245)	(243)	86	6	8	80%p
	국민의힘	(134)	(142)	7	91	2	-84%p
	조국혁신당	(14)	(14)	80	0	20	80%p
	개혁신당	(35)	(33)	16	84	0	-68%p
	진보당	(7)	(6)	100	0	0	100%p
	무당층	(55)	(54)	29	29	42	0%p

※ 1권역: 신장1동, 신장2동, 덕풍1동, 덕풍2동 / 2권역: 천현동, 감북동, 감일동, 위례동, 춘궁동, 초이동

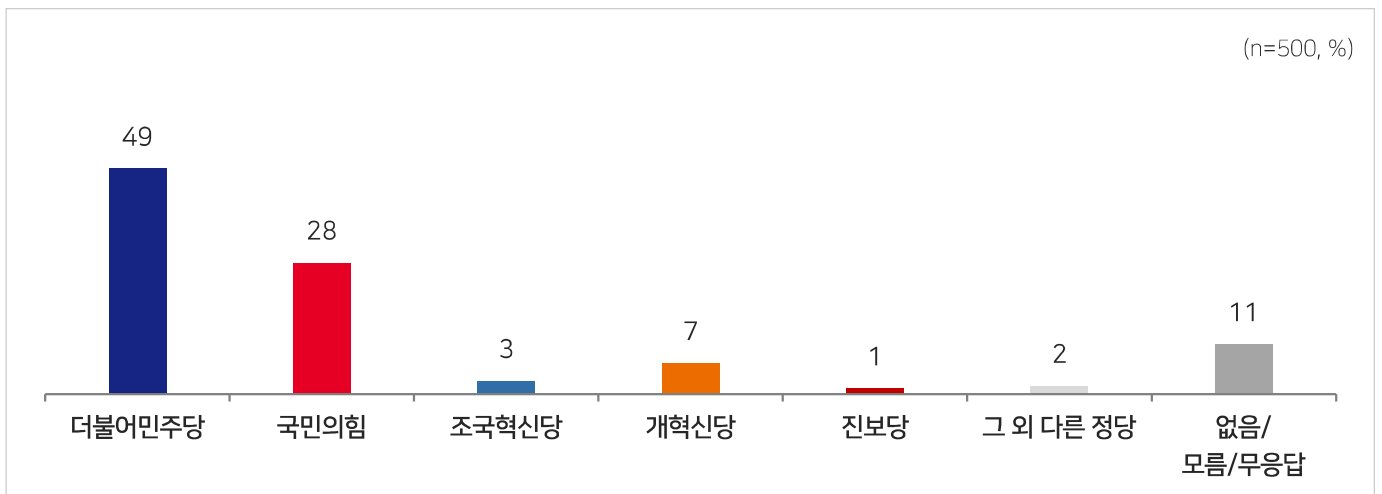
II. 정당지지도 및 국정운영평가

1. 정당지지도

문8 선생님께서는 다음 중 어느 정당을 지지하십니까? 순서는 무작위순입니다.
 문8-1 (재질문) 그래도 조금이라도 더 낫다고 생각되는 정당은요? 보기는 이전에 불러드린 순서와 동일합니다.

- 경기도 하남시갑의 정당지지도를 살펴보면, '더불어민주당'이 49%로 가장 높게 나타났으며, '국민의힘' 28%, '개혁신당' 7%, '조국혁신당' 3%, '진보당' 1% 등의 순으로 그 뒤를 이음('없음/모름/무응답' 11%).

- ✓ '더불어민주당'은 40대(60%), 50대(67%), 진보성향층(82%)에서 상대적으로 높게 나타남.
- ✓ '국민의힘'은 60대 이상(60대 39%, 70세 이상 46%), 보수성향층(63%)에서 비교적 높은 편임.



구분	조사 완료 사례수	가중값 적용 사례수	더불어 민주당	국민의힘	조국 혁신당	개혁신당	진보당	그 외 다른 정당	없음/모름/무응답	
전체	(500)	(500)	49	28	3	7	1	2	11	
연령	18세-29세	(55)	(64)	10	35	4	16	2	8	25
	30대	(83)	(86)	56	16	0	20	0	0	8
	40대	(89)	(99)	<u>60</u>	24	5	2	1	2	7
	50대	(100)	(91)	<u>67</u>	15	4	1	3	1	9
	60대	(97)	(89)	48	<u>39</u>	2	2	1	0	7
	70세 이상	(76)	(71)	36	<u>46</u>	3	1	0	1	13
권역	1권역	(288)	(257)	51	26	3	5	2	2	11
	2권역	(212)	(243)	46	30	3	8	1	1	10
이념 성향	진보	(152)	(151)	<u>82</u>	7	2	4	2	0	3
	중도	(170)	(167)	43	22	3	11	2	3	15
	보수	(134)	(136)	19	<u>63</u>	1	7	0	3	7
	모름/무응답	(44)	(46)	43	17	9	0	0	0	31

※ 1권역: 신장1동, 신장2동, 덕풍1동, 덕풍2동 / 2권역: 천현동, 감북동, 감일동, 위례동, 춘궁동, 초이동

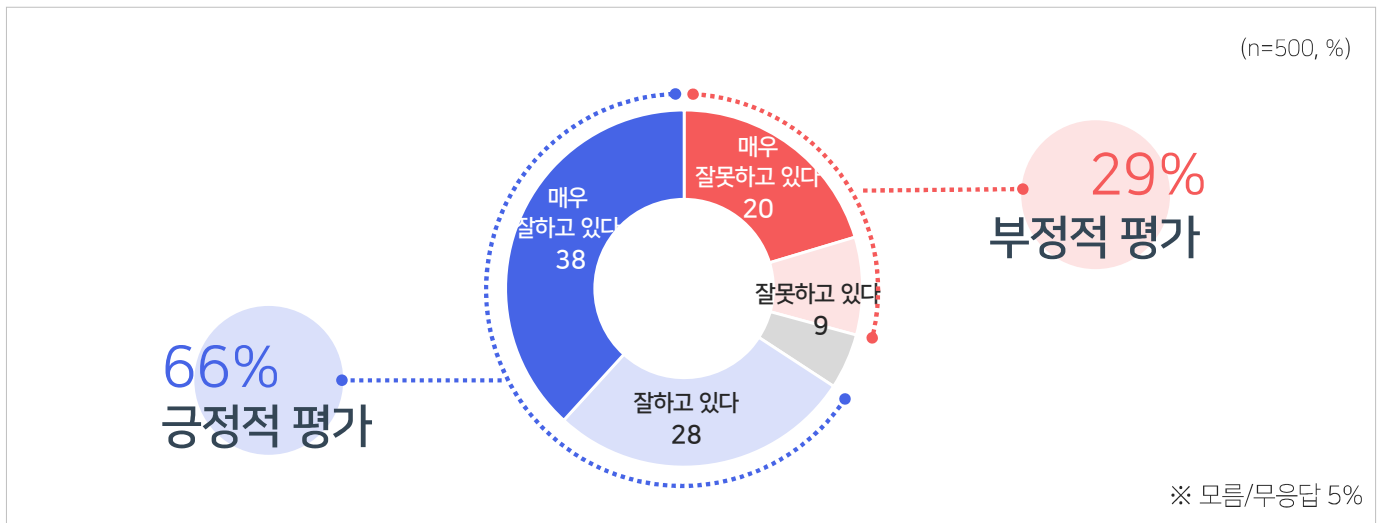
II. 정당지지도 및 국정운영평가

2. 국정운영평가

문9 선생님께서는 이재명 대통령이 대통령으로서 일을 잘하고 있다고 생각하십니까? 잘못하고 있다고 생각하십니까?

- 이재명 대통령의 국정 운영에 대해 '잘하고 있다'(매우+잘하고 있다)는 긍정적 평가는 66%, '잘못하고 있다'(매우+잘못하고 있다)는 부정적 평가는 29%임(모름/무응답 5%).

- ✓ '긍정적 평가'는 40대(77%), 50대(81%), 진보성향층(95%), 더불어민주당 지지층(97%)에서 특히 높음.
- ✓ '부정적 평가'는 보수성향층(59%), 국민의힘 지지층(71%), 개혁신당 지지층(55%)에서 비교적 높게 나타남.



구분	조사완료 사례수	가중값 적용 사례수	매우 잘하고 있다	잘하고 있다	잘못하고 있다	매우 잘못하고 있다	종합평가			
							긍정적 평가	부정적 평가	모름/무응답	
전체	(500)	(500)	38	28	9	20	66	29	5	
연령	18세-29세	(55)	(64)	20	25	14	26	44	40	16
	30대	(83)	(86)	30	35	5	30	65	35	0
	40대	(89)	(99)	46	31	6	15	77	21	2
	50대	(100)	(91)	59	22	6	11	81	17	2
	60대	(97)	(89)	39	24	11	23	64	33	3
	70세 이상	(76)	(71)	26	28	15	20	54	34	12
권역	1권역	(288)	(257)	37	29	9	17	67	27	7
	2권역	(212)	(243)	39	26	8	24	65	32	3
이념 성향	진보	(152)	(151)	64	31	1	1	95	2	3
	중도	(170)	(167)	42	28	7	19	70	26	4
	보수	(134)	(136)	12	23	19	40	34	59	7
	모름/무응답	(44)	(46)	19	28	13	31	48	44	8
지지 정당	더불어민주당	(245)	(243)	68	29	2	0	97	3	0
	국민의힘	(134)	(142)	1	24	22	49	24	71	5
	조국혁신당	(14)	(14)	68	32	0	0	100	0	0
	개혁신당	(35)	(33)	3	28	16	39	31	55	13
	진보당	(7)	(6)	100	0	0	0	100	0	0
	무당층	(55)	(54)	14	36	4	22	49	26	25

※ 1권역: 신장1동, 신장2동, 덕풍1동, 덕풍2동 / 2권역: 천현동, 감북동, 감일동, 위례동, 춘궁동, 초이동

2026년 경기도 하남시갑 국회의원 보궐선거 여론조사(1차)

연구기관 (주)코리아리서치인터내셔널

발행명 2026년 경기도 하남시갑 국회의원 보궐선거 여론조사(1차)

발행일 2026년 5월 19일

발행처 (주)코리아리서치인터내셔널
서울시 서초구 사임당로 18, 석오빌딩 8층
TEL : 02-3415-5100

<비매품>