MBC 귀중

2022년 정치 · 사회 여론조사(5차)

결과 보고서

2022. 08. 14.

KRi 코리아리서치

목차

1장. 조사의 개요

Ⅰ. 조사의 목적 4

Ⅱ. 조사 설계 5

Ⅲ. 조사 내용 6

Ⅳ. 표본의 특성 7

2장. 조사 결과 분석

Ⅰ. 대통령 국정운영 및 정책 관련 9

1. 대통령 국정운영 평가 9
2. 대통령 국정운영 긍정평가 이유 10
3. 대통령 국정운영 부정평가 이유 11
4. 대통령의 고위직 인사 평가 12
5. 김건희 여사 대통령 부인 역할 평가 13
6. 가장 중점을 두어야 할 정책 14
7. 탈북 어민 북송 검찰 수사에 대한 견해 15
8. 감세 정책에 대한 견해 16
9. 수도권 집중호우에 대한 대통령 대응 평가 17
10. 법무부의 검찰수사 확대 시행령에 대한 평가 18

Ⅱ. 정치 · 사회 현안 관련 19

1. 이명박 전 대통령 사면 제외에 대한 평가 19
2. 이재용 부회장 사면 포함에 대한 평가 20
3. 여당 위기에 대한 책임 21
4. 국민의힘 차기 당대표 선호도 22
5. 더불어민주당 차기 당대표 선호도 23
6. 정당지지도 24

1장

조사의 개요

Ⅰ. 조사의 목적

Ⅱ. 조사 설계

Ⅲ. 조사 내용

Ⅳ. 표본의 특성

Ⅰ. 조사의 목적

본 조사는,
전국에 거주하는 만 18세 이상의 남녀를 대상으로, 전반적인 주요 정치 · 사회현안에 대한 여론을 파악하여 MBC 보도용 자료로 활용하는 데 그 목적이 있음.

조사의 목적 및 기대효과를 흐름도(Flow-Chart)로 살펴보면 아래와 같음

정보원	전국 만 18세 이상 남녀
수집자료	• 대통령 국정운영 및 정책 관련 • 정치현안 관련
기대효과	전반적인 주요 현안에 대한 여론파악 → **보도 자료로 활용**

II. 조사 설계

MBC 2022년 정치·사회 여론조사(5차) (2022. 08. 14.)

조사 의뢰자	MBC
조사 기관	㈜코리아리서치인터내셔널
조사 지역	전국
조사 기간	2022년 08월 12일 ~ 08월 13일(2일간)
조사 대상	전국에 거주하는 만 18세 이상 남녀
조사 방법	국내 통신 3사가 제공하는 휴대전화 가상(안심)번호(100%)를 이용한 전화면접조사
표본 크기	1,002명(가중값 적용 사례수: 1,002명)
피조사자 선정방법	성/연령/지역별로 피조사자를 할당
응답률	14.9%(총 6,724명과 통화하여 그 중 1,002명이 응답 완료)
가중치값 산출 및 적용방법	성/연령/지역별 가중값 부여(셀가중) (2022년 07월 말 행정안전부 주민등록인구통계 기준)
표본 오차	95% 신뢰수준에서 ± 3.1% point

Ⅲ. 조사 내용

MBC 2022년 정치 · 사회 여론조사(5차) (2022. 08. 14.)

대통령 국정운영 및 정책 관련	• 대통령 국정운영 평가 • 대통령 국정운영 긍정, 부정 평가 이유 • 대통령의 고위직 인사 평가 • 김건희 여사 대통령 부인 역할 평가 • 가장 중점을 두어야 할 정책 • 탈북 어민 북송 검찰 수사에 대한 견해 • 감세 정책에 대한 견해 • 수도권 집중호우에 대한 대통령 대응 평가 • 법무부의 검찰수사 확대 시행령에 대한 평가
정치 · 사회 현안 관련	• 이명박 전 대통령 사면 제외에 대한 평가 • 이재용 부회장 사면 포함에 대한 평가 • 여당 위기에 대한 책임 • 국민의힘 차기 당대표 선호도 • 더불어민주당 차기 당대표 선호도 • 정당지지도

Ⅳ. 표본의 특성

구분		실제조사 사례수	%	가중값 적용 기준 사례수	%
전체		(1,002)	100.0	(1,002)	100.0
성별	남성	(513)	51.2	(497)	49.6
	여성	(489)	48.8	(505)	50.4
연령	18세-29세	(164)	16.4	(169)	16.9
	30대	(134)	13.4	(148)	14.8
	40대	(182)	18.2	(186)	18.6
	50대	(207)	20.7	(195)	19.5
	60대	(177)	17.7	(166)	16.6
	70세 이상	(138)	13.8	(138)	13.8
지역	서울	(201)	20.1	(187)	18.7
	인천/경기	(325)	32.4	(317)	31.6
	대전/충청(세종)	(99)	9.9	(108)	10.8
	광주/전라	(97)	9.7	(99)	9.9
	대구/경북	(92)	9.2	(98)	9.8
	부산/울산/경남	(147)	14.7	(151)	15.1
	강원/제주	(41)	4.1	(42)	4.2

2장

조사 결과 분석

Ⅰ. 대통령 국정운영 및 정책 관련

Ⅱ. 정치 · 사회 현안 관련

Ⅰ. 대통령 국정운영 및 정책 관련

1. 대통령 국정운영 평가

- 윤석열 대통령의 국정운영에 대해 '잘하고 있다'(매우+잘함)라는 긍정적 평가는 28.6%, '잘못하고 있다'(매우+못함)라는 부정적 평가는 66.0%임(모름/무응답 5.3%).
- 세부적으로 보면, '매우 잘못하고 있다'는 응답이 43.8%에 달함.

✓ '긍정적 평가'는 60대(51.2%)와 70세 이상(48.5%), 대구/경북(42.0%)과 부산/울산/경남(39.7%), 자영업자(35.6%), 주부(38.3%), 보수 성향층(53.7%)에서 상대적으로 높음.

✓ '부정적 평가'는 30대(77.9%), 40대(87.9%), 50대(72.2%), 광주/전라(86.0%), 블루칼라 종사자(76.3%)와 화이트칼라 종사자(77.6%), 진보 성향층(84.4%)에서 높음.

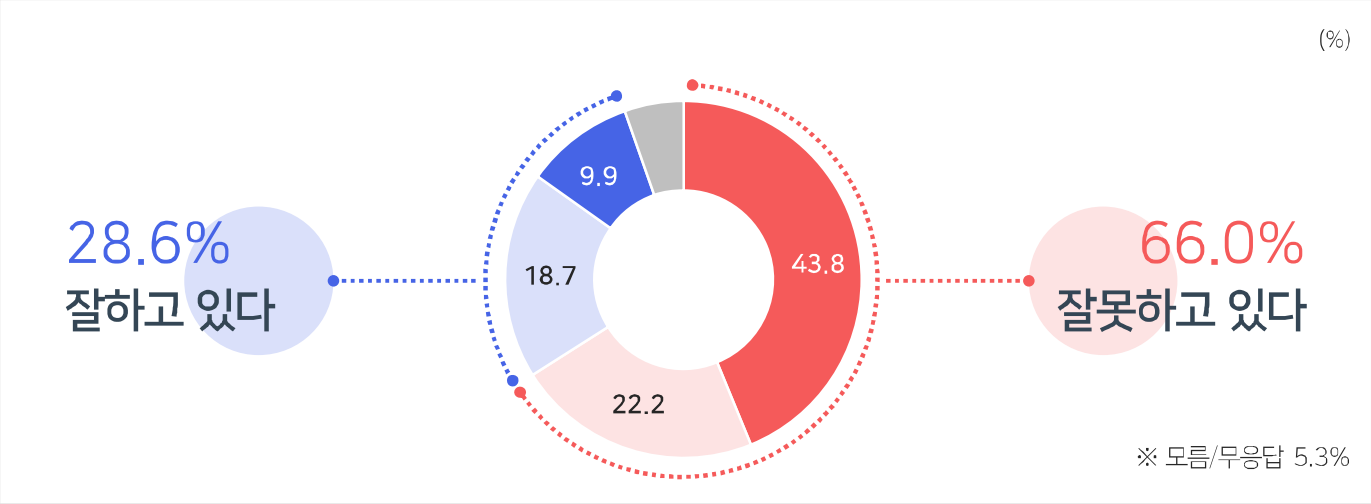

구분		사례수	매우 잘하고 있다	잘하는 편이다	잘못하는 편이다	매우 잘못하고 있다	종합평가		
							긍정적 평가	부정적 평가	모름/무응답
전체		(1,002)	9.9	18.7	22.2	43.8	28.6	66.0	5.3
연령	18세-29세	(169)	6.2	18.6	38.1	21.3	24.7	59.4	15.9
	30대	(148)	3.1	12.9	25.7	52.2	16.0	77.9	6.0
	40대	(186)	1.8	8.7	22.6	65.2	10.5	87.9	1.6
	50대	(195)	11.8	13.7	12.0	60.2	25.5	72.2	2.3
	60대	(166)	20.2	30.9	10.8	35.4	51.2	46.1	2.7
	70세 이상	(138)	17.5	31.1	26.8	20.5	48.5	47.4	4.1
지역	서울	(187)	6.4	23.4	18.4	47.4	29.8	65.7	4.5
	인천/경기	(317)	9.1	15.4	24.2	46.1	24.6	70.3	5.1
	대전/충청(세종)	(108)	9.4	17.4	26.8	41.8	26.8	68.5	4.6
	광주/전라	(99)	1.0	8.4	19.4	66.7	9.4	86.0	4.5
	대구/경북	(98)	18.3	23.7	20.5	25.7	42.0	46.3	11.7
	부산/울산/경남	(151)	17.3	22.5	22.8	33.5	39.7	56.3	4.0
	강원/제주	(42)	7.1	25.0	21.4	41.7	32.1	63.1	4.8
직업	농/임/어/축산	(28)	15.0	31.0	19.6	30.8	46.0	50.4	3.6
	자영업	(157)	14.5	21.1	15.6	47.6	35.6	63.2	1.2
	블루칼라	(199)	6.5	13.1	25.5	50.8	19.5	76.3	4.2
	화이트칼라	(254)	8.0	12.2	19.8	57.9	20.1	77.6	2.2
	주부	(173)	13.8	24.5	23.6	32.0	38.3	55.6	6.2
	학생	(88)	4.5	19.0	32.6	21.2	23.5	53.9	22.6
	무직/기타	(103)	10.9	28.8	21.8	32.6	39.8	54.4	5.8
이념성향	보수	(309)	19.0	34.7	19.9	21.5	53.7	41.4	4.9
	중도	(333)	7.7	12.7	25.7	47.6	20.4	73.3	6.3
	진보	(301)	3.5	7.2	18.6	65.8	10.7	84.4	4.9
	모름/무응답	(59)	6.7	28.0	33.9	26.7	34.8	60.6	4.6

Ⅰ. 대통령 국정운영 및 정책 관련

2. 대통령 국정운영 긍정평가 이유

- 윤석열 대통령이 국정운영을 잘하고 있다고 생각하는 이유(n=287)로는 '국민과 소통을 잘 해서'(25.5%)와 '결단력과 추진력이 있어서'(23.6%)가 상대적으로 높으며, 그 다음으로 '경제와 민생을 잘 챙겨서'(16.2%), '공정하고 원칙을 지켜서'(12.5%), '약속한 공약을 잘 지켜서'(8.4%) 등의 순으로 나타남.

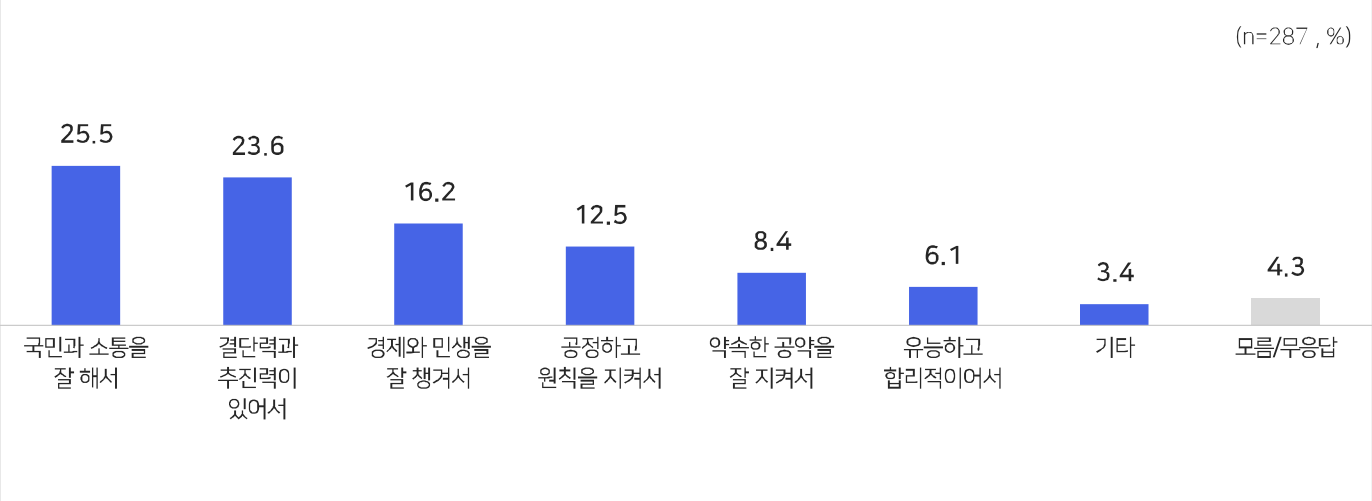

구분		사례수	국민과 소통을 잘 해서	결단력과 추진력이 있어서	경제와 민생을 잘 챙겨서	공정하고 원칙을 지켜서	약속한 공약을 잘 지켜서	유능하고 합리적 이어서	기타	모름/ 무응답
전체		(287)	25.5	23.6	16.2	12.5	8.4	6.1	3.4	4.3
연령	18세-29세	(42)	11.4	21.2	24.0	11.2	14.0	11.0	7.3	0.0
	30대	(24)	24.8	31.6	19.9	7.0	4.2	0.0	4.2	8.2
	40대	(20)	36.7	19.2	24.0	9.9	0.0	5.1	0.0	5.1
	50대	(50)	24.0	28.5	15.4	13.5	3.9	8.9	3.9	1.9
	60대	(85)	25.2	25.2	16.2	16.0	10.1	5.5	0.9	0.9
	70세 이상	(67)	33.0	17.9	8.5	11.1	9.9	4.1	4.3	11.2
지역	서울	(56)	33.2	26.5	15.4	11.6	8.4	0.0	1.6	3.3
	인천/경기	(78)	31.2	19.2	18.0	4.7	14.8	7.2	2.5	2.4
	대전/충청(세종)	(29)	13.8	40.3	17.3	6.9	0.0	5.2	6.2	10.4
	광주/전라	(9)	10.7	0.0	32.1	17.9	10.7	0.0	10.7	17.9
	대구/경북	(41)	14.2	24.6	17.7	11.7	4.4	15.8	4.9	6.8
	부산/울산/경남	(60)	21.8	23.6	14.4	28.9	5.0	4.7	1.7	0.0
	강원/제주	(14)	48.1	14.8	0.0	0.0	14.8	7.4	7.4	7.4
직업	농/임/어/축산	(13)	11.7	41.7	15.5	0.0	7.8	7.8	7.8	7.8
	자영업	(56)	27.1	26.4	12.1	15.8	12.0	3.2	1.4	1.8
	블루칼라	(39)	26.6	21.5	19.3	7.4	12.5	2.6	5.0	5.1
	화이트칼라	(51)	23.2	25.1	27.3	9.1	5.7	4.0	2.0	3.7
	주부	(66)	33.1	17.2	8.7	18.7	7.2	10.8	1.3	2.9
	학생	(21)	4.6	33.1	27.3	13.2	0.0	12.3	9.6	0.0
	무직/기타	(41)	28.1	19.8	11.9	10.9	9.2	4.5	5.0	10.6
이념 성향	보수	(166)	28.1	23.9	15.0	13.1	7.5	6.1	4.0	2.3
	중도	(68)	23.7	26.5	20.2	10.3	8.6	6.6	1.4	2.8
	진보	(32)	23.9	25.0	18.4	11.5	12.1	2.9	3.1	3.1
	모름/무응답	(21)	14.0	9.4	9.4	17.4	8.8	9.6	4.9	26.6

Ⅰ. 대통령 국정운영 및 정책 관련

3. 대통령 국정운영 부정평가 이유

- **윤석열 대통령이 국정운영을 잘못하고 있다고 생각하는 이유(n=662)로는 '능력과 경험이 부족해서'가 32.8%로 가장 높고, 그 다음으로 '독단적이고 일방적이어서'(22.8%), '장관 등 고위직 인사를 잘못해서'(13.1%), '경제와 민생을 챙기지 않아서'(11.7%) 등의 순으로 나타남.**

✓ '능력과 경험이 부족해서'는 18~29세(36.0%), 대전/충청(세종)(42.3%), 학생(42.9%)에서 높음.
✓ '독단적이고 일방적이어서'는 50대(32.4%)에서 상대적으로 높음.

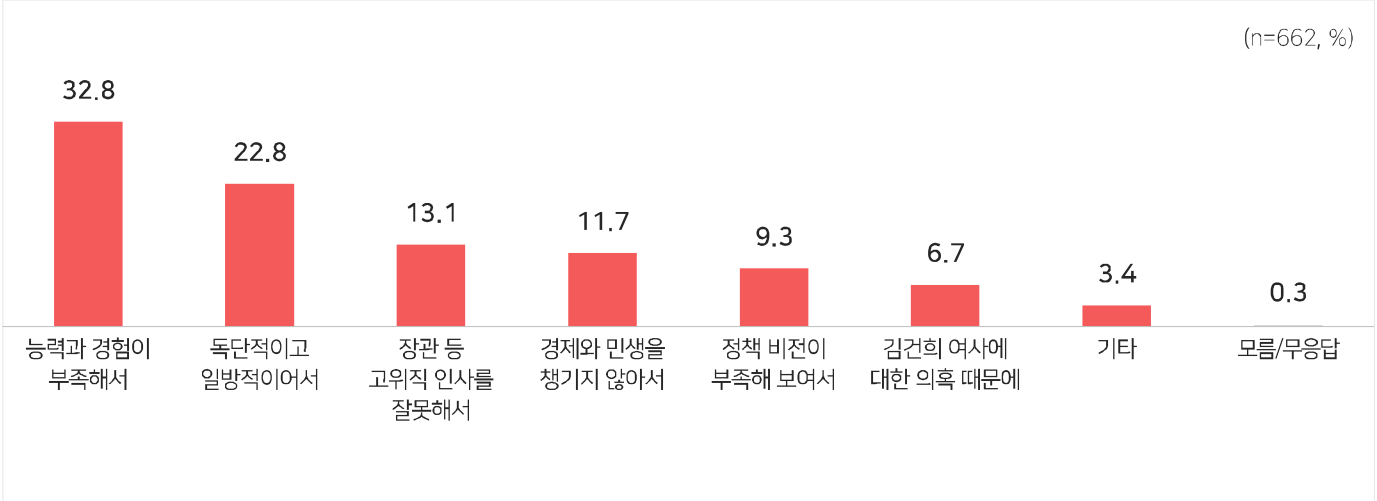

구분		사례수	능력과 경험이 부족해서	독단적이고 일방적이어서	장관 등 고위직 인사를 잘못해서	경제와 민생을 챙기지 않아서	정책 비전이 부족해 보여서	김건희 여사에 대한 의혹 때문에	기타	모름/무응답
전체		(662)	32.8	22.8	13.1	11.7	9.3	6.7	3.4	0.3
연령	18세-29세	(100)	36.0	11.5	13.8	21.5	12.4	3.0	1.0	0.9
	30대	(115)	34.8	19.2	13.0	16.2	12.2	0.9	2.5	1.2
	40대	(163)	33.9	22.1	10.9	13.2	9.9	7.7	2.4	0.0
	50대	(141)	31.9	32.4	10.6	5.1	7.3	7.7	5.0	0.0
	60대	(77)	31.9	27.7	11.9	8.8	7.1	8.8	3.8	0.0
	70세 이상	(65)	24.4	22.2	24.5	2.7	4.4	15.1	6.7	0.0
지역	서울	(123)	28.0	21.4	15.9	13.6	9.1	8.3	3.0	0.7
	인천/경기	(223)	33.5	24.3	12.8	12.0	8.4	6.9	2.1	0.0
	대전/충청(세종)	(74)	42.3	22.8	15.5	4.1	9.2	1.4	4.7	0.0
	광주/전라	(85)	26.0	24.4	11.4	13.8	11.2	8.2	5.0	0.0
	대구/경북	(45)	35.9	19.1	7.6	16.2	2.2	10.2	8.8	0.0
	부산/울산/경남	(85)	35.4	21.4	11.5	10.7	13.6	4.5	1.2	1.6
	강원/제주	(27)	30.2	22.6	15.1	11.3	9.4	7.5	3.8	0.0
직업	농/임/어/축산	(14)	33.1	29.8	31.7	0.0	0.0	0.0	5.3	0.0
	자영업	(99)	34.5	21.7	14.4	12.0	4.9	9.6	2.8	0.0
	블루칼라	(152)	29.6	17.5	13.8	14.1	13.6	10.0	1.3	0.0
	화이트칼라	(197)	32.8	27.3	13.4	10.5	10.7	2.8	2.4	0.0
	주부	(96)	31.0	21.8	13.4	10.0	6.6	10.0	5.7	1.4
	학생	(48)	42.9	14.6	6.0	19.4	9.1	2.0	4.1	1.9
	무직/기타	(56)	32.4	30.3	8.7	8.5	6.9	5.4	7.8	0.0
이념 성향	보수	(128)	31.0	20.6	15.3	9.0	11.1	7.8	5.2	0.0
	중도	(244)	35.2	24.2	15.7	11.0	8.1	3.8	1.9	0.0
	진보	(254)	32.0	23.7	9.6	12.3	9.8	9.0	3.2	0.4
	모름/무응답	(36)	27.9	14.7	12.1	22.0	6.6	5.4	7.7	3.7

Ⅰ. 대통령 국정운영 및 정책 관련

4. 대통령의 고위직 인사 평가

- **윤석열 대통령이 임명한 고위직 인사에 대해서는 '부정적으로 평가한다'가 67.7%로 '긍정적으로 평가한다' 26.3%보다 매우 높게 나타남.**

✓ '부정적 평가'는 모든 계층에서 높은 가운데, 30대(72.3%), 40대(88.2%), 50대(75.0%), 광주/전라(80.2%), 진보 성향층(82.5%)에서 특히 높음.

✓ '긍정적 평가'는 60대(41.4%)와 70세 이상(38.9%), 대구/경북(38.8%)과 부산/울산/경남(36.7%), 보수 성향층(46.7%)에서 상대적으로 높음.

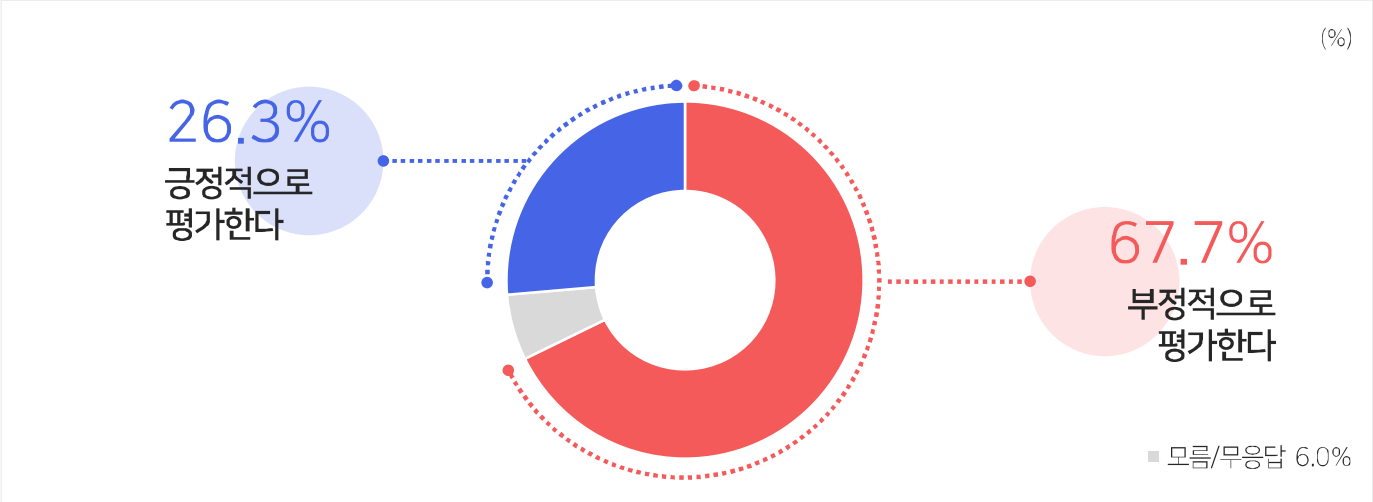

구분		사례수	긍정적으로 평가 한다	부정적으로 평가 한다	모름/무응답
전체		(1,002)	26.3	67.7	6.0
연령	18세-29세	(169)	24.8	57.3	17.9
	30대	(148)	22.2	72.3	5.4
	40대	(186)	11.3	88.2	0.5
	50대	(195)	23.1	75.0	1.9
	60대	(166)	41.4	55.8	2.7
	70세 이상	(138)	38.9	52.1	9.0
지역	서울	(187)	22.9	71.8	5.3
	인천/경기	(317)	24.5	68.8	6.7
	대전/충청(세종)	(108)	18.7	75.0	6.3
	광주/전라	(99)	16.5	80.2	3.3
	대구/경북	(98)	38.8	52.2	9.0
	부산/울산/경남	(151)	36.7	58.5	4.8
	강원/제주	(42)	31.0	63.1	6.0
이념성향	보수	(309)	46.7	47.6	5.7
	중도	(333)	19.4	74.4	6.2
	진보	(301)	12.5	82.5	5.0
	모름/무응답	(59)	28.8	60.5	10.7

Ⅰ. 대통령 국정운영 및 정책 관련

5. 김건희 여사 대통령 부인 역할 평가

- **김건희 여사의 대통령 부인으로서 역할 평가를 보면, '잘하고 있다'(매우+잘함)라는 긍정적 평가는 29.6%, '잘못하고 있다'(매우+못함)라는 부정적 평가는 61.1%임(모름/무응답 9.2%).**

✓ '긍정적 평가'는 60대(42.9%)와 70세 이상(37.7%), 대구/경북(44.6%)과 부산/울산/경남(41.1%), 자영업자(37.5%), 주부(36.9%), 보수 성향층(50.9%)에서 상대적으로 높음.

✓ '부정적 평가'는 30대(70.7%), 40대(74.2%), 50대(68.9%), 광주/전라(79.5%), 블루칼라 종사자(68.8%)와 화이트칼라 종사자(69.5%), 진보 성향층(79.6%)에서 특히 높음.

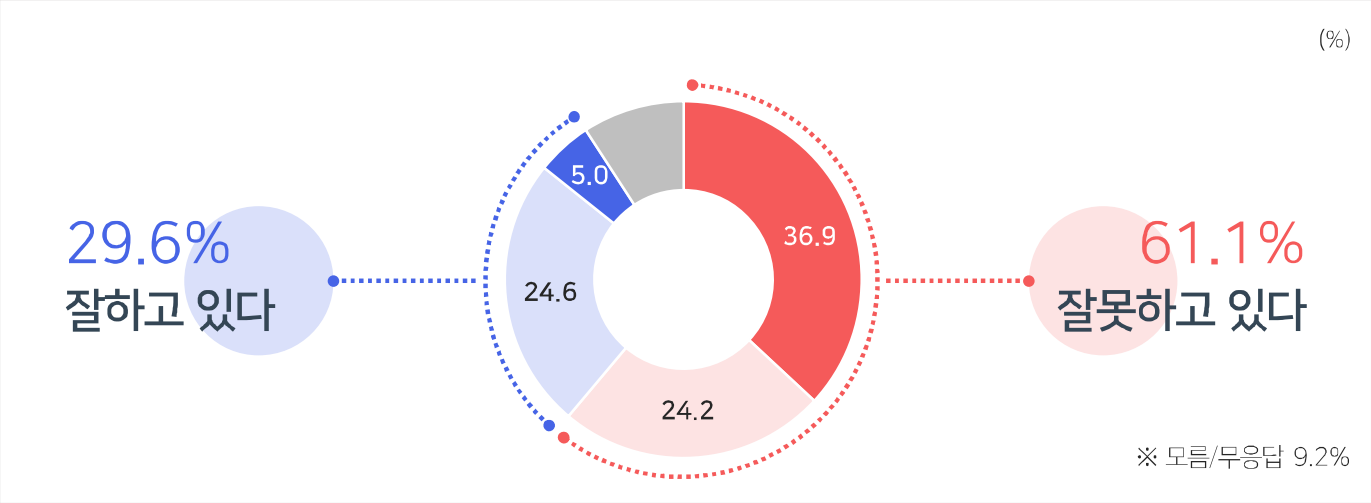

구분		사례수	매우 잘하고 있다	잘하는 편이다	잘못하는 편이다	매우 잘못하고 있다	종합평가		
							긍정적 평가	부정적평가	모름/무응답
전체		(1,002)	5.0	24.6	24.2	36.9	29.6	61.1	9.2
연령	18세-29세	(169)	2.9	29.5	32.5	17.6	32.5	50.1	17.4
	30대	(148)	3.2	19.6	38.0	32.7	22.8	70.7	6.6
	40대	(186)	2.3	16.1	16.5	57.8	18.4	74.2	7.3
	50대	(195)	6.7	19.3	15.7	53.2	26.0	68.9	5.1
	60대	(166)	8.5	34.4	16.3	31.6	42.9	47.9	9.2
	70세 이상	(138)	6.5	31.2	31.5	20.3	37.7	51.8	10.5
지역	서울	(187)	3.5	21.5	21.2	40.5	25.0	61.7	13.3
	인천/경기	(317)	5.0	22.5	23.9	38.4	27.5	62.4	10.2
	대전/충청(세종)	(108)	3.5	21.5	32.8	34.0	25.1	66.8	8.2
	광주/전라	(99)	0.0	14.7	28.8	50.7	14.7	79.5	5.8
	대구/경북	(98)	7.8	36.8	22.7	24.4	44.6	47.1	8.3
	부산/울산/경남	(151)	9.4	31.8	18.1	34.6	41.1	52.8	6.1
	강원/제주	(42)	4.8	32.1	33.3	21.4	36.9	54.8	8.3
직업	농/임/어/축산	(28)	4.3	31.6	35.4	18.0	35.9	53.4	10.7
	자영업	(157)	8.3	29.1	13.8	39.5	37.5	53.3	9.2
	블루칼라	(199)	3.6	19.3	28.2	40.6	22.9	68.8	8.4
	화이트칼라	(254)	5.6	18.6	20.9	48.6	24.2	69.5	6.3
	주부	(173)	6.2	30.7	24.5	32.4	36.9	56.9	6.2
	학생	(88)	1.1	31.2	30.6	16.2	32.3	46.9	20.9
	무직/기타	(103)	2.6	25.3	31.9	27.2	28.0	59.1	12.9
이념성향	보수	(309)	9.8	41.1	24.3	14.5	50.9	38.8	10.3
	중도	(333)	3.1	20.4	24.3	41.8	23.5	66.1	10.4
	진보	(301)	1.4	13.7	23.7	55.9	15.0	79.6	5.4
	모름/무응답	(59)	8.8	17.9	26.8	29.5	26.7	56.3	17.0

Ⅰ. 대통령 국정운영 및 정책 관련

6. 가장 중점을 두어야 할 정책

- **향후 윤석열 정부에서 가장 중점을 두어야 할 분야로 '물가안정 등 경제 문제 해결'(46.6%)을 가장 많이 꼽았으며, 그 다음으로 '정치개혁 및 부패 청산'(13.3%), '국민통합'(11.0%), '복지 등 사회 안전망 강화'(8.5%), '집값 안정 등 부동산 문제 해결'(7.4%) 등의 순으로 나타남.**

✓ '물가안정 등 경제 문제 해결'은 30대(61.2%)와 40대(54.5%), 인천/경기(51.5%)에서 높음
✓ '정치개혁 및 부패 청산'은 60대(20.9%)와 70세 이상(21.2%), 보수 성향층(19.2%)에서 상대적으로 높음.

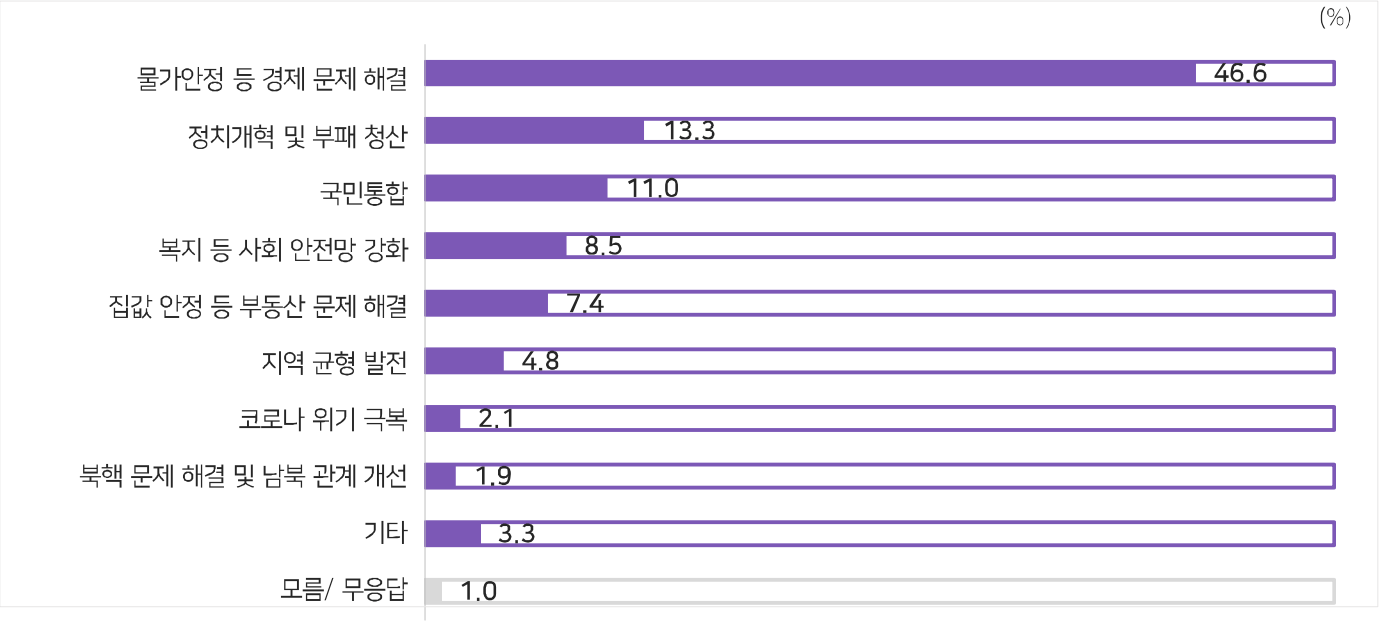

구분		사례수	물가 안정 등 경제 문제 해결	정치 개혁 및 부패 청산	국민 통합	복지 등 사회 안전망 강화	집값 안정 등 부동산 문제 해결	지역 균형 발전	코로나 위기 극복	북핵 문제 해결 및 남북 관계 개선	기타	모름/ 무응답
전체		(1,002)	46.6	13.3	11.0	8.5	7.4	4.8	2.1	1.9	3.3	1.0
연령	18세-29세	(164)	44.9	10.7	6.7	13.2	12.7	5.3	3.0	1.7	1.8	0.0
	30대	(134)	61.2	4.1	4.4	8.2	10.2	6.1	1.3	0.6	3.3	0.7
	40대	(182)	54.5	4.7	9.4	12.8	5.4	2.6	2.2	0.5	7.0	0.8
	50대	(207)	49.0	18.4	10.5	4.0	6.7	5.4	0.9	1.5	1.9	1.6
	60대	(177)	38.1	20.9	15.8	5.8	4.2	4.8	1.8	4.4	2.6	1.6
	70세 이상	(138)	29.5	21.2	20.8	7.3	5.7	4.6	4.0	2.7	3.0	1.2
지역	서울	(201)	45.8	13.8	9.9	7.0	10.0	1.5	2.0	4.6	4.5	1.0
	인천/경기	(325)	51.5	13.9	12.2	7.1	6.7	2.0	1.8	0.9	3.3	0.6
	대전/충청(세종)	(99)	48.7	8.1	7.6	9.3	5.6	11.8	1.9	0.7	6.4	0.0
	광주/전라	(97)	42.4	5.6	13.7	6.6	9.6	10.6	7.0	0.8	2.0	1.8
	대구/경북	(92)	43.5	16.3	9.5	14.6	6.0	6.3	1.0	0.0	2.0	0.8
	부산/울산/경남	(147)	42.5	14.8	11.2	11.1	8.2	4.0	1.3	3.2	2.2	1.3
	강원/제주	(41)	40.5	25.0	13.1	6.0	2.4	7.1	0.0	2.4	0.0	3.6
이념 성향	보수	(310)	43.0	19.2	13.9	7.2	6.6	3.9	0.9	2.8	2.5	0.0
	중도	(336)	49.4	11.9	9.0	6.5	9.6	4.8	2.6	1.7	3.4	1.2
	진보	(299)	48.2	9.3	10.7	12.1	6.0	4.2	1.9	1.5	4.7	1.4
	모름/무응답	(57)	42.0	9.9	9.7	8.9	7.2	12.3	7.0	0.0	0.0	2.9

Ⅰ. 대통령 국정운영 및 정책 관련

7. 탈북 어민 북송 검찰 수사에 대한 견해

- **2019년 탈북 어민 북송에 대한 검찰 수사에 대해 '문재인 정부에 대한 보복성 수사로 적절하지 않다고 본다' 46.8%, '북송 과정에 의혹이 있으므로 검찰수사는 문제가 없다고 본다' 42.0%로 나타남.**

✓ '적절하지 않다고 본다'는 40대(65.1%)와 50대(64.1%), 광주/전라(71.1%), 진보 성향층(69.9%)에서 상대적으로 높음.

✓ '문제가 없다고 본다'는 60대(52.9%)와 70세 이상(58.1%), 대구/경북(48.8%), 부산/울산/경남(48.6%), 보수 성향층(71.1%)에서 상대적으로 높음.

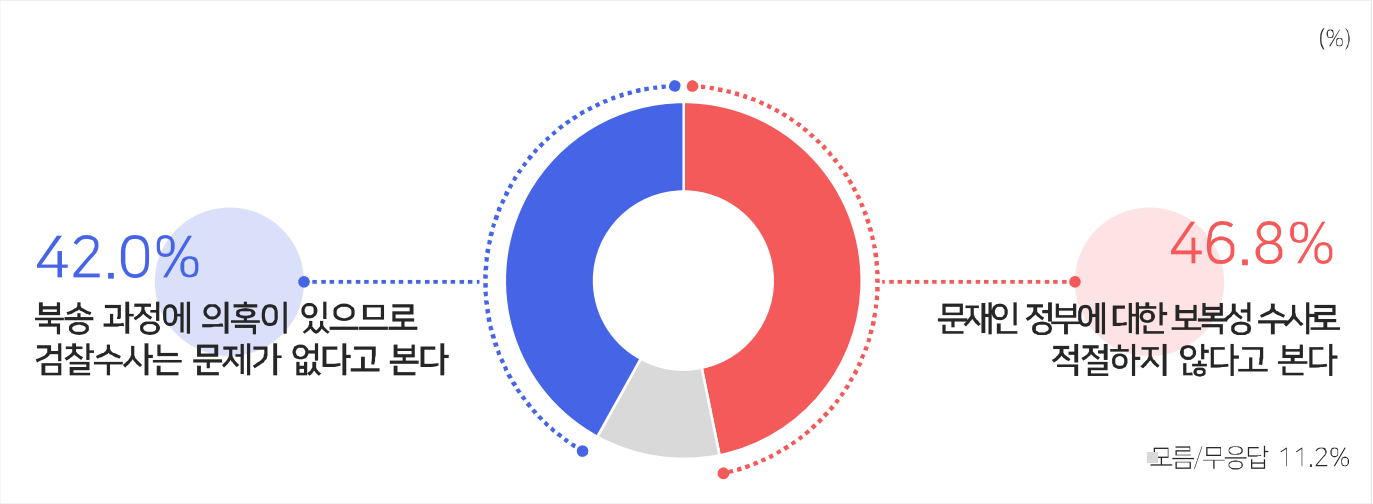

구분		사례수	북송 과정에 의혹이 있으므로 검찰 수사는 문제가 없다고 본다	문재인 정부에 대한 보복성 수사로 적절하지 않다고 본다	모름/무응답
전체		(1,002)	42.0	46.8	11.2
연령	18세-29세	(169)	48.7	25.8	25.5
	30대	(148)	45.1	46.6	8.3
	40대	(186)	22.6	65.1	12.3
	50대	(195)	31.7	64.1	4.2
	60대	(166)	52.9	39.9	7.2
	70세 이상	(138)	58.1	31.6	10.3
지역	서울	(187)	42.7	45.9	11.4
	인천/경기	(317)	44.1	46.7	9.3
	대전/충청(세종)	(108)	34.9	48.9	16.3
	광주/전라	(99)	20.6	71.1	8.2
	대구/경북	(98)	48.8	34.5	16.7
	부산/울산/경남	(151)	48.6	42.3	9.1
	강원/제주	(42)	52.4	33.3	14.3
이념성향	보수	(309)	71.1	21.8	7.2
	중도	(333)	37.0	49.6	13.4
	진보	(301)	21.1	69.9	9.0
	모름/무응답	(59)	24.7	43.6	31.7

Ⅰ. 대통령 국정운영 및 정책 관련

8. 감세 정책에 대한 견해

- **정부의 감세정책에 대해서는 '부자와 기업 중심의 감세 개편안으로 반대한다'가 51.3%로 '소비촉진과 기업활성화에 도움이 되므로 찬성한다' 42.0%보다 높음.**

✓ '반대한다'는 30대(58.5%), 40대(70.4%), 50대(61.1%), 광주/전라(71.6%), 진보 성향층(73.0%)에서 높음

✓ '찬성한다'는 60대(58.6%)와 70세 이상(53.4%), 대구/경북(54.6%)과 부산/울산/경남(48.3%), 보수 성향층(66.6%)에서 상대적으로 높음.

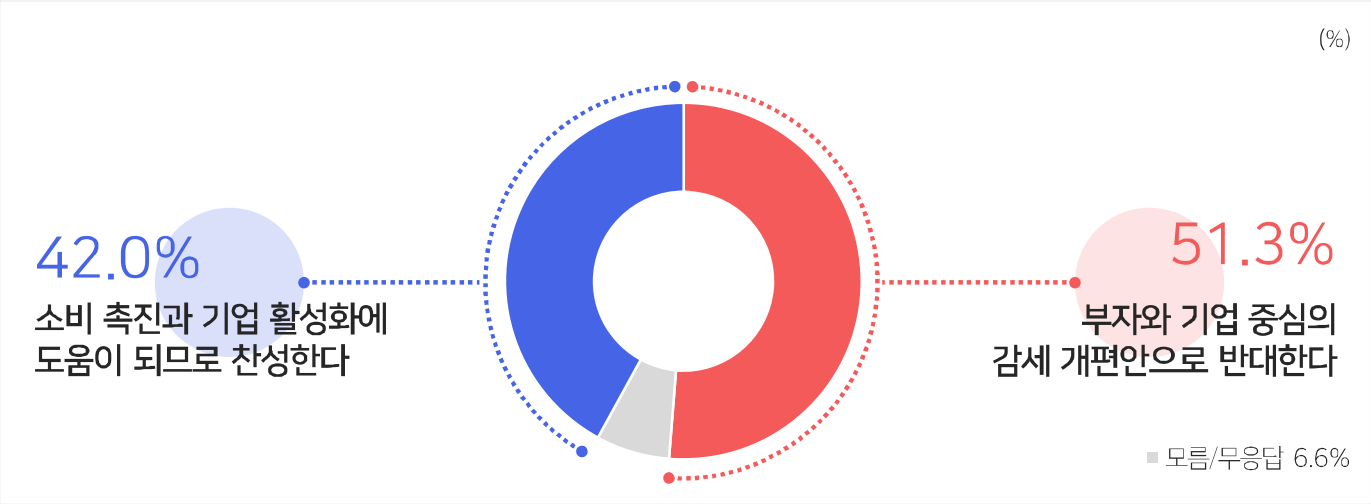

구분		사례수	소비 촉진과 기업 활성화에 도움이 되므로 찬성한다	부자와 기업 중심의 감세 개편안으로 반대한다	모름/무응답
전체		(1,002)	42.0	51.3	6.6
연령	18세-29세	(169)	44.3	43.4	12.3
	30대	(148)	40.0	58.5	1.5
	40대	(186)	25.7	70.4	3.9
	50대	(195)	35.0	61.1	3.8
	60대	(166)	58.6	35.3	6.1
	70세 이상	(138)	53.4	33.0	13.6
지역	서울	(187)	41.4	50.8	7.8
	인천/경기	(317)	42.6	53.7	3.7
	대전/충청(세종)	(108)	39.1	53.6	7.3
	광주/전라	(99)	16.9	71.6	11.4
	대구/경북	(98)	54.6	38.5	6.9
	부산/울산/경남	(151)	48.3	42.9	8.8
	강원/제주	(42)	56.0	41.7	2.4
이념성향	보수	(309)	66.6	27.4	6.0
	중도	(333)	38.5	55.6	5.9
	진보	(301)	22.4	73.0	4.6
	모름/무응답	(59)	33.3	41.8	24.9

Ⅰ. 대통령 국정운영 및 정책 관련

9. 수도권 집중호우에 대한 대통령 대응 평가

- **윤석열 대통령의 수도권 집중호우 대응에 대한 평가는 '적절하지 못했다고 본다'가 61.7%로 '적절했다고 본다' 30.7%보다 2배 가량 높음.**

✓ '적절하지 못했다고 본다'는 모든 계층에서 높은 가운데, 30대~50대(30대 77.7%, 40대 77.9%, 50대 68.0%), 광주/전라(80.0%), 진보 성향층(79.8%)에서 특히 높음.

✓ '적절했다고 본다'는 60대(48.9%)와 70세 이상(54.0%), 대구/경북(42.8%)과 부산/울산/경남(40.0%), 보수 성향층(52.4%)에서 상대적으로 높음.

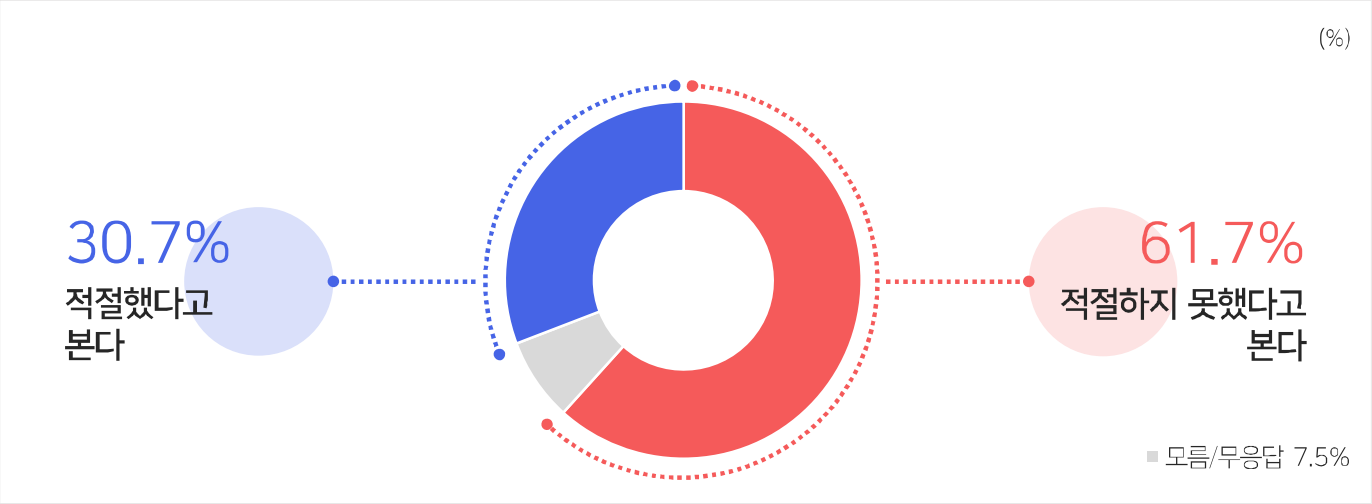

구분		사례수	적절했다고 본다	적절하지 못했다고 본다	모름/무응답
전체		(1,002)	30.7	61.7	7.5
연령	18세-29세	(169)	24.5	60.4	15.1
	30대	(148)	17.7	77.7	4.7
	40대	(186)	15.7	77.9	6.4
	50대	(195)	28.5	68.0	3.5
	60대	(166)	48.9	43.6	7.6
	70세 이상	(138)	54.0	37.7	8.3
지역	서울	(187)	30.8	63.8	5.5
	인천/경기	(317)	28.0	65.3	6.7
	대전/충청(세종)	(108)	27.2	67.7	5.1
	광주/전라	(99)	11.2	80.0	8.8
	대구/경북	(98)	42.8	44.3	12.9
	부산/울산/경남	(151)	40.0	51.9	8.1
	강원/제주	(42)	45.2	44.0	10.7
이념성향	보수	(309)	52.4	39.0	8.6
	중도	(333)	24.3	69.9	5.8
	진보	(301)	14.6	79.8	5.6
	모름/무응답	(59)	35.7	43.1	21.2

Ⅰ. 대통령 국정운영 및 정책 관련

10. 법무부의 검찰수사 확대 시행령에 대한 평가

- **검찰의 수사권 확대 시행령에 대해서는 '사실상 국회의 입법 취지를 무력화시키는 것으로 부적절하다고 본다'가 55.7%로 '대통령령으로 정하는 중요 범죄를 구체적으로 규정한 것으로 적절하다고 본다' 33.9%보다 높게 나타남.**

✓ '부적절하다고 본다'는 30대(65.0%), 40대(76.4%), 50대(63.3%), 광주/전라(71.0%), 진보 성향층(77.6%)에서 특히 높음.

✓ '적절하다고 본다는' 60대(51.3%)와 70세 이상(53.2%), 대구/경북(44.0%)과 부산/울산/경남(42.8%), 보수 성향층(61.4%)에서 상대적으로 높음.

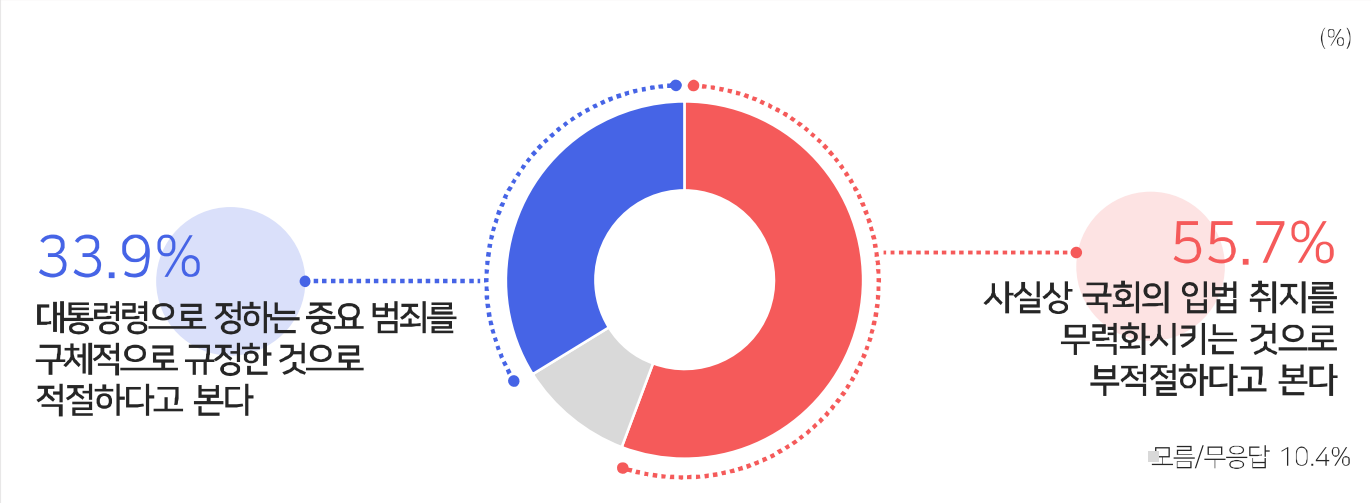

구분		사례수	대통령령으로 정하는 중요 범죄를 구체적으로 규정한 것으로 적절하다고 본다	사실상 국회의 입법 취지를 무력화시키는 것으로 부적절하다고 본다	모름/무응답
전체		(1,002)	33.9	55.7	10.4
연령	18세-29세	(169)	34.9	46.7	18.4
	30대	(148)	23.8	65.0	11.2
	40대	(186)	14.3	76.4	9.3
	50대	(195)	30.8	63.3	5.9
	60대	(166)	51.3	42.0	6.7
	70세 이상	(138)	53.2	34.5	12.4
지역	서울	(187)	31.4	57.4	11.3
	인천/경기	(317)	32.4	58.3	9.3
	대전/충청(세종)	(108)	33.4	54.6	12.0
	광주/전라	(99)	16.2	71.0	12.8
	대구/경북	(98)	44.0	44.8	11.2
	부산/울산/경남	(151)	42.8	50.0	7.2
	강원/제주	(42)	42.9	41.7	15.5
이념성향	보수	(309)	61.4	29.6	8.9
	중도	(333)	28.3	61.6	10.1
	진보	(301)	12.9	77.6	9.5
	모름/무응답	(59)	27.5	47.2	25.3

Ⅱ. 정치 · 사회 현안 관련

1. 이명박 전 대통령 사면 제외에 대한 평가

- **윤석열 대통령이 이명박 전 대통령을 광복절 사면에서 제외 한 것에 대해 '잘한 일이다'가 60.8%로 '잘못한 일이다' 30.7%보다 두 배 높게 나타남.**

✓ '잘한 일이다'는 모든 계층에서 높은 가운데, 40대(74.5%)와 50대(69.0%), 진보 성향층(67.8%)에서 특히 높음.

✓ '잘못한 일이다'는 60대(35.4%)와 70세 이상(39.0%), 대전/충청(세종)(38.7%), 부산/울산/경남(37.5%), 보수 성향층(37.6%)에서 상대적으로 높음.

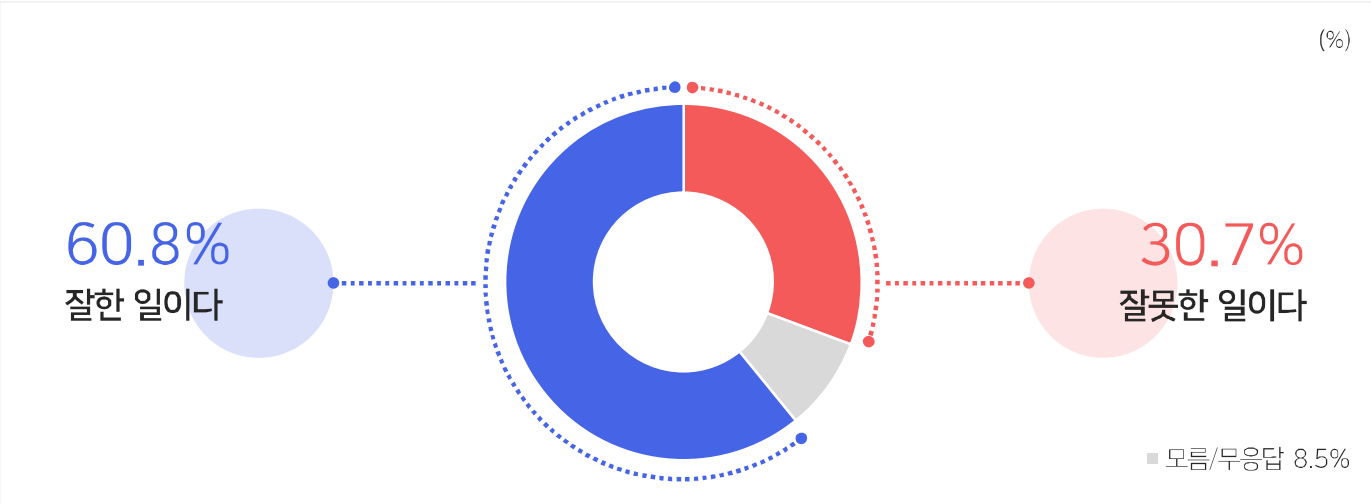

구분		사례수	잘한 일이다	잘못한 일이다	모름/무응답
전체		(1,002)	60.8	30.7	8.5
연령	18세-29세	(169)	48.8	36.1	15.1
	30대	(148)	61.3	33.8	4.8
	40대	(186)	74.5	19.0	6.5
	50대	(195)	69.0	24.8	6.2
	60대	(166)	57.1	35.4	7.4
	70세 이상	(138)	49.3	39.0	11.7
지역	서울	(187)	63.3	27.7	8.9
	인천/경기	(317)	63.8	28.5	7.6
	대전/충청(세종)	(108)	53.6	38.7	7.7
	광주/전라	(99)	62.5	29.2	8.3
	대구/경북	(98)	59.6	25.9	14.6
	부산/울산/경남	(151)	55.5	37.5	7.0
	강원/제주	(42)	63.1	29.8	7.1
이념성향	보수	(309)	52.6	37.6	9.8
	중도	(333)	63.2	28.8	8.1
	진보	(301)	67.8	25.9	6.3
	모름/무응답	(59)	54.7	29.6	15.7

II. 정치 · 사회 현안 관련

2. 이재용 부회장 사면 포함에 대한 평가

- **윤석열 대통령이 이재용 삼성 부회장을 특별사면 한 것에 대해 '잘한 일이다'가 70.8%로 '잘못한 일이다' 24.7%보다 높게 나타남.**

✓ '잘한 일이다'는 모든 계층에서 높은 가운데, 60대(84.5%)와 70세 이상(88.9%), 대구/경북(76.7%), 보수 성향층(84.7%)에서 특히 높음.

✓ '잘못한 일이다'는 30대(30.0%)와 40대(41.4%), 진보 성향층(36.7%)에서 상대적으로 높음.

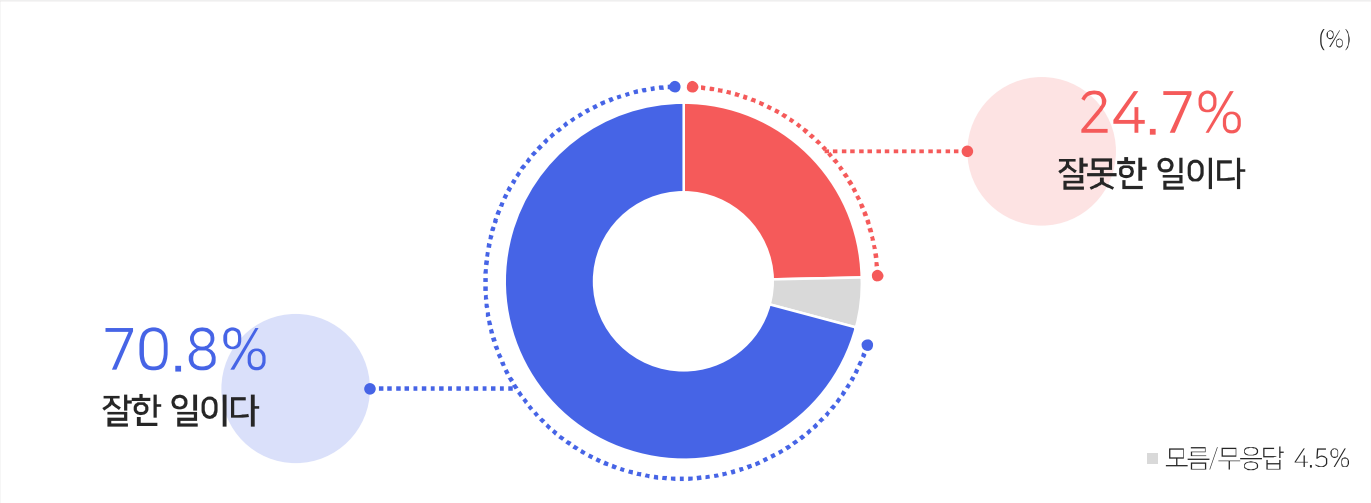

구분		사례수	잘한 일이다	잘못한 일이다	모름/무응답
전체		(1,002)	70.8	24.7	4.5
연령	18세-29세	(169)	63.8	25.2	11.0
	30대	(148)	67.8	30.0	2.2
	40대	(186)	53.1	41.4	5.6
	50대	(195)	71.7	27.3	1.0
	60대	(166)	84.5	12.8	2.7
	70세 이상	(138)	88.9	6.3	4.7
지역	서울	(187)	72.7	22.9	4.4
	인천/경기	(317)	70.5	26.2	3.3
	대전/충청(세종)	(108)	68.8	25.5	5.8
	광주/전라	(99)	63.4	27.5	9.1
	대구/경북	(98)	76.7	19.4	3.9
	부산/울산/경남	(151)	70.9	25.5	3.6
	강원/제주	(42)	73.8	21.4	4.8
이념성향	보수	(309)	84.7	12.9	2.4
	중도	(333)	68.4	27.2	4.4
	진보	(301)	59.5	36.7	3.8
	모름/무응답	(59)	69.8	10.2	20.0

II. 정치 · 사회 현안 관련

3. 여당 위기에 대한 책임

- 국민의힘 위기 상황에 대한 책임으로 '윤핵관으로 불리는 대통령 측근'이 가장 책임이 많다는 응답이 35.5%로 가장 높으며, 그 다음으로 '윤석열 대통령' 28.6%, '이준석 전 당대표' 22.5% 등의 순으로 나타남.
- 국민의힘 지지층(n=364)에는 '이준석 전 당대표'(46.5%), '윤핵관으로 불리는 대통령 측근'(27.3%), '윤석열 대통령'(10.6%) 등의 순임.

✓ '윤핵관'은 30대(42.2%)와 40대(52.1%), 광주/전라(48.9%), 진보 성향층(42.1%)에서 상대적으로 높음.
✓ '윤석열 대통령'은 50대(39.5%), 대전/충청(세종)(37.9%), 진보 성향층(38.7%)에서 상대적으로 높음.
✓ '이준석 전 대표'는 60대(39.4%)와 70세 이상(37.4%), 보수 성향층(41.6%)에서 상대적으로 높음.

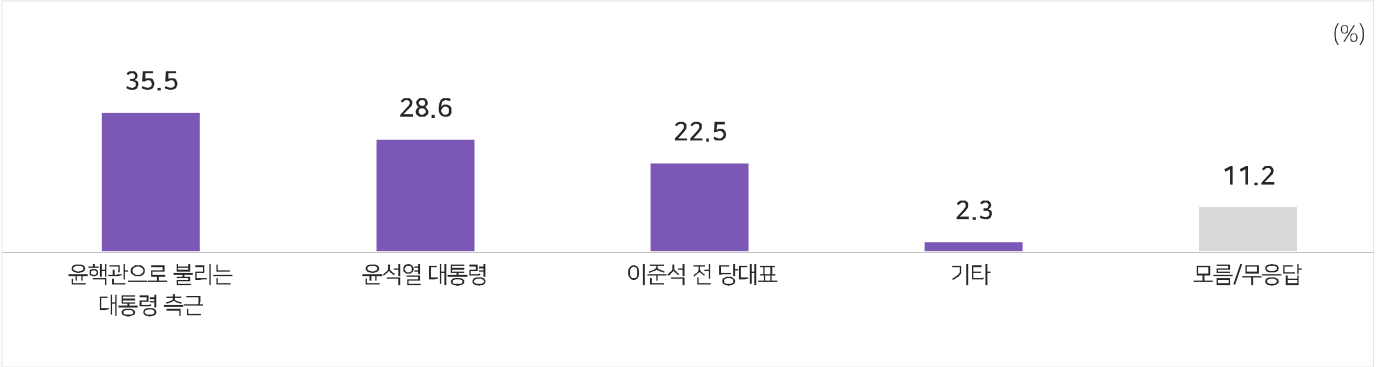

구분		사례수	윤핵관으로 불리는 대통령 측근	윤석열 대통령	이준석 전 당대표	기타	모름/무응답
전체		(1,002)	35.5	28.6	22.5	2.3	11.2
연령	18세-29세	(169)	26.9	24.8	19.5	6.5	22.3
	30대	(148)	42.2	30.8	11.3	2.6	13.1
	40대	(186)	52.1	30.0	10.7	2.4	4.9
	50대	(195)	36.7	39.5	19.8	0.5	3.5
	60대	(166)	26.5	24.7	39.4	1.2	8.2
	70세 이상	(138)	25.4	17.8	37.4	0.9	18.5
지역	서울	(187)	35.9	31.3	18.3	2.5	11.8
	인천/경기	(317)	33.9	28.9	23.5	2.6	11.1
	대전/충청(세종)	(108)	34.0	37.9	17.5	2.3	8.3
	광주/전라	(99)	48.9	31.8	8.8	2.0	8.5
	대구/경북	(98)	29.7	21.5	31.1	3.6	14.1
	부산/울산/경남	(151)	34.2	22.4	33.4	1.2	8.8
	강원/제주	(42)	35.7	20.2	19.0	1.2	23.8
지지정당	더불어민주당	(388)	38.1	48.1	6.7	6.1	1.0
	국민의힘	(364)	27.3	10.6	46.5	2.9	12.6
이념성향	보수	(309)	30.5	13.7	41.6	3.1	11.0
	중도	(333)	36.0	33.6	19.0	2.1	9.2
	진보	(301)	42.1	38.7	9.1	2.2	7.9
	모름/무응답	(59)	24.6	26.3	9.6	0.0	39.6

Ⅱ. 정치 · 사회 현안 관련

4. 국민의힘 차기 당대표 선호도

- **국민의힘 차기 당대표 선호도를 보면 '유승민 전 의원'이 21.4%로 가장 높으며, 그 다음으로 '안철수 의원'(15.3%), '이준석 전 당대표'(11.5%), '나경원 전 의원'(8.4%), '김기현 의원'(3.8%), '장제원 의원'(1.4%) 등의 순으로 나타남('태도유보(없다+모름/무응답)' 36.3%).**
- **국민의힘 지지층(n=364)에서는 '안철수 의원'(24.3%), '나경원 전 의원'(15.8%), '이준석 전 당대표'(13.7%) 등의 순임.**

✓ '유승민 전 의원'은 40대(28.9%)와 50대(31.0%), 광주/전라(28.8%), 진보 성향층(30.4%)에서 상대적으로 높음.

✓ '안철수 의원은 18~29세(22.8%), 70세 이상(22.6%), 부산/울산/경남(23.1%), 보수 성향층(19.3%)에서 상대적으로 높음.

✓ '이준석 전 당대표'는 30대(20.4%)에서 상대적으로 높음.

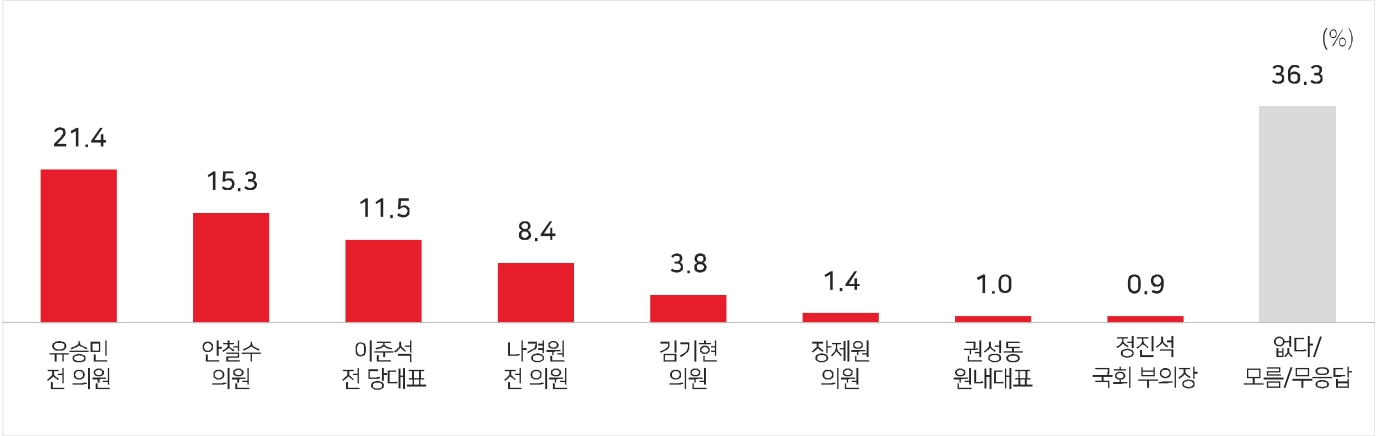

구분		사례수	유승민 전 의원	안철수 의원	이준석 전 당대표	나경원 전 의원	김기현 의원	장제원 의원	권성동 원내대표	정진석 국회 부의장	없다/ 모름/ 무응답
전체		(1,002)	21.4	15.3	11.5	8.4	3.8	1.4	1.0	0.9	36.3
연령	18세-29세	(169)	9.4	22.8	12.9	4.8	0.9	1.2	0.6	0.0	30.2
	30대	(148)	22.3	13.0	20.4	0.0	0.5	0.6	0.7	0.7	41.9
	40대	(186)	28.9	10.7	9.7	3.8	0.5	0.5	0.5	0.5	44.8
	50대	(195)	31.0	10.6	10.1	12.6	4.9	1.0	1.9	0.5	27.5
	60대	(166)	22.4	14.3	8.8	15.6	12.0	3.3	0.0	1.7	21.8
	70세 이상	(138)	10.0	22.6	8.1	13.2	4.3	1.9	2.1	2.6	35.2
지역	서울	(187)	26.1	17.0	10.0	7.9	3.4	1.5	0.0	0.0	34.1
	인천/경기	(317)	21.7	13.8	11.2	11.3	2.1	0.8	1.5	0.9	36.7
	대전/충청(세종)	(108)	20.3	16.0	13.4	3.5	5.0	0.9	1.9	0.0	38.9
	광주/전라	(99)	28.8	5.0	17.9	2.0	1.5	0.0	2.0	3.0	39.7
	대구/경북	(98)	18.8	13.8	7.6	9.5	7.8	1.6	1.0	0.0	39.7
	부산/울산/경남	(151)	14.4	23.1	10.3	10.3	6.4	3.2	0.0	1.5	30.8
	강원/제주	(42)	14.3	16.7	14.3	6.0	2.4	2.4	0.0	3.6	40.5
지지정당	더불어민주당	(388)	33.0	9.4	10.4	3.0	0.2	0.8	1.2	0.8	41.2
	국민의힘	(364)	8.1	24.3	13.7	15.8	9.2	2.8	1.1	1.5	23.6
이념성향	보수	(309)	13.6	19.3	11.5	14.1	7.8	1.8	1.6	1.9	28.4
	중도	(333)	23.1	14.7	12.9	7.4	3.4	0.8	0.3	0.3	36.9
	진보	(301)	30.4	11.7	11.6	4.1	0.3	1.3	0.9	0.5	39.1
	모름/무응답	(59)	6.0	16.0	3.3	5.2	3.7	2.7	1.6	1.7	59.8

Ⅱ. 정치 · 사회 현안 관련

5. 더불어민주당 차기 당대표 선호도

- **더불어민주당 차기 당대표 선호도를 보면 '이재명 의원'이 37.8%로 가장 높으며, 그 다음으로 '박용진 의원'(20.1%), '강훈식 의원'(3.5%) 순으로 나타남 ('태도유보(없다+모름/무응답)' 38.6%).**
- **더불어민주당 지지층(n=388)에서도 '이재명 의원'(68.0%), '박용진 의원'(9.0%), '강훈식 의원'(3.5%)의 순임.**

✓ '이재명 의원'은 30대~50대(30대 41.0%, 40대 51.4%, 50대 46.7%), 대전/충청(세종)(43.8%), 광주/전라(44.4%), 진보 성향층(59.1%)에서 높음.

✓ '박용진 의원'은 60대(35.7%)와 70세 이상(31.1%), 부산/울산/경남(23.9%), 보수 성향층(28.8%)에서 상대적으로 높음.

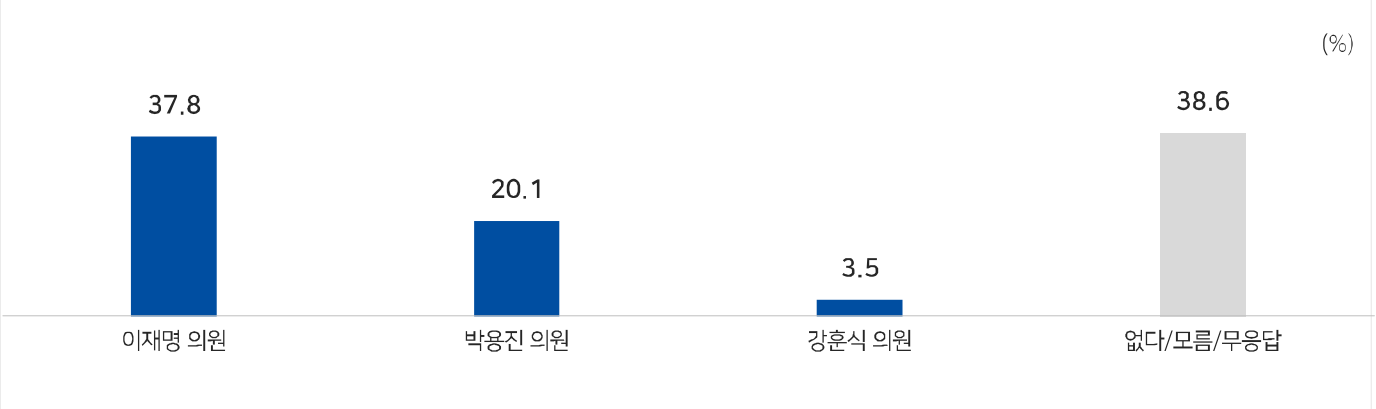

구분		사례수	이재명 의원	박용진 의원	강훈식 의원	없다/모름/무응답
전체		(1,002)	37.8	20.1	3.5	38.6
연령	18세-29세	(169)	27.8	6.6	2.0	63.7
	30대	(148)	41.0	10.9	2.7	45.3
	40대	(186)	51.4	12.0	1.3	35.2
	50대	(195)	46.7	25.3	3.9	24.1
	60대	(166)	33.8	35.7	5.1	25.4
	70세 이상	(138)	20.6	31.1	6.3	41.9
지역	서울	(187)	40.5	22.3	3.9	33.3
	인천/경기	(317)	41.8	16.7	2.4	39.2
	대전/충청(세종)	(108)	43.8	22.3	6.3	27.6
	광주/전라	(99)	44.4	14.6	3.5	37.5
	대구/경북	(98)	23.9	18.9	3.1	54.1
	부산/울산/경남	(151)	29.0	23.9	3.5	43.6
	강원/제주	(42)	29.8	32.1	2.4	35.7
지지정당	더불어민주당	(388)	68.0	9.0	2.1	20.9
	국민의힘	(364)	10.4	35.0	5.8	48.8
이념성향	보수	(309)	17.6	28.8	5.5	48.1
	중도	(333)	38.9	21.3	3.2	36.5
	진보	(301)	59.1	11.8	2.2	26.9
	모름/무응답	(59)	29.0	10.2	0.0	60.8

II. 정치 · 사회 현안 관련

6. 정당지지도

- **정당지지도는 '더불어민주당' 38.8%, '국민의힘' 36.3%, '정의당' 5.9% 등의 순으로 나타남 ('태도유보(없다+모름/무응답)' 17.3%).**

✓ '더불어민주당' 40대(54.5%)와 50대(51.3%), 서울(43.8%)과 광주/전라(53.5%), 화이트칼라 종사자(46.9%), 진보 성향층(63.8%)에서 높음.

✓ '국민의힘'은 60대(55.2%)와 70세 이상(60.0%), 대구/경북(49.9%)과 부산/울산/경남(46.7%), 주부(44.7%), 보수 성향층(69.2%)에서 높음.

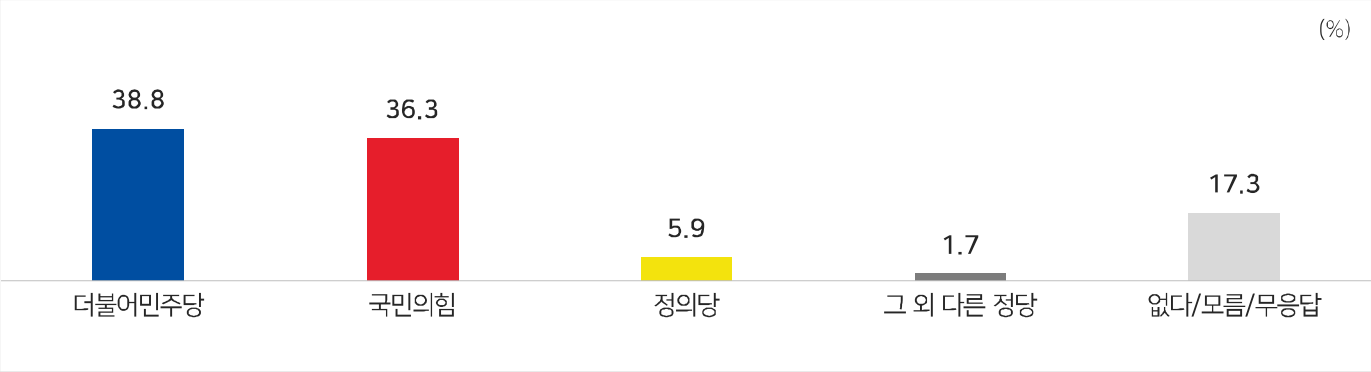

구분		사례수	더불어민주당	국민의힘	정의당	기타	없다/모름/무응답
전체		(1,002)	38.8	36.3	5.9	1.7	17.3
연령	18세-29세	(169)	28.3	34.4	6.6	1.2	29.6
	30대	(148)	36.7	32.8	4.4	2.6	23.6
	40대	(186)	54.5	18.3	6.6	2.1	18.5
	50대	(195)	51.3	24.8	8.0	3.2	12.7
	60대	(166)	31.7	55.2	4.6	0.6	7.9
	70세 이상	(138)	23.5	60.0	4.7	0.4	11.5
지역	서울	(187)	43.8	35.0	3.4	1.5	16.3
	인천/경기	(317)	38.6	34.8	4.4	3.3	19.0
	대전/충청(세종)	(108)	38.1	34.2	8.0	2.6	17.1
	광주/전라	(99)	53.5	14.3	16.1	0.0	16.2
	대구/경북	(98)	26.8	49.9	4.4	0.0	18.8
	부산/울산/경남	(151)	33.7	46.7	6.6	0.3	12.7
	강원/제주	(42)	31.0	41.7	1.2	2.4	23.8
직업	농/임/어/축산	(28)	25.9	57.2	3.6	3.0	10.3
	자영업	(157)	40.2	40.1	4.6	1.2	13.9
	블루칼라	(199)	44.5	29.3	8.0	1.8	16.4
	화이트칼라	(254)	46.9	27.5	6.4	3.4	15.8
	주부	(173)	35.2	44.7	4.8	0.0	15.3
	학생	(88)	25.0	32.9	6.7	1.1	34.4
	무직/기타	(103)	26.8	48.7	4.7	1.4	18.3
이념성향	보수	(309)	11.8	69.2	3.7	1.9	13.3
	중도	(333)	42.8	28.1	4.8	1.7	22.6
	진보	(301)	63.8	12.4	9.4	2.0	12.4
	모름/무응답	(59)	29.9	31.4	6.2	0.0	32.6

2022년 정치 · 사회 여론조사(5차)

연구기관 ㈜코리아리서치인터내셔널

연구부서 PSBU4

발행명 2022년 정치 · 사회 여론조사(5차)

발행일 2022년 08월 14일

발행처 코리아리서치인터내셔널
서울시 서초구 사임당로 18, 석오빌딩 7층, 8층
TEL : 02-3415-5100

<비매품>

KRi 코리아리서치